

三门县海塘加固工程二期红岩外塘标段施工

(招标编号：三招建备 2025-018)

招标文件

招 标 人：三门县水利工程建设中心

招标代理：浙江水利水电工程审价中心有限公司

备案单位：三门县水利局

2025年02月



目 录

第一章 招标公告	1
第二章 投标人须知	7
投标人须知前附表	7
投标人须知	22
1. 总则	22
2. 招标文件	24
4. 投标	27
5. 开标程序	28
6. 评标	28
7. 合同授予	29
8. 重新招标和不再招标	30
9. 纪律和监督	30
10 其他内容	31
第三章 评标办法（技术打分制的综合评估法）	32
1. 依据	32
2. 评标原则	32
3. 评标组织	32
4. 评标程序和内容	32
第四章 合同条款及格式	38
第 1 节通用合同条款	38
第 2 节专用合同条款	38
第 3 节合同附件	53
第五章 工程量清单编制	59
第六章 图纸及其他资料	62
第七章 技术标准和要求的	63
1 一般规定	63
2 施工临时设施	83
3 施工安全文明措施	90
4 环境保护和水土保持	97
5 施工导流工程	104
6 土方明挖	110
7 石方明挖	116
10 钻孔和灌浆工程	122
12 地基及基础工程	132
13 土石方填筑工程	158
14 混凝土工程	168
15 沥青混凝土工程	184
16 砌体工程	190
18 屋面和地面建筑工程	196
19 压力钢管制造和安装	204
20 钢结构的制作和安装	215
21 钢闸门制作	224
22 钢闸门及启闭机安装	231
23 预埋件埋设	243
24 机电设备安装	249
25 工程安全监测	277
26 绿化工程	285
27 房屋建筑工程	294

28 其他	295
第八章 投标文件格式	296
I、技术标投标文件格式	297
II、商务标投标文件格式	327

三门县公共资源交易不见面开标大厅试运行投标人须知

1. 三门县公共资源交易不见面开标大厅（以下简称：不见面开标系统）登录方式：插入CA锁并登录交易系统—业务办理—开评标—进入不见面开标系统。

2. 不见面开标系统对投标人终端要求：详见《三门县不见面开标大厅投标人操作手册》。特别提示：IE浏览器需安装插件，请按提示自行安装相关插件并按要求进行相关插件的设置。

3. 不见面开标系统需在“三门县工程建设电子交易平台”注册，未注册的请参照《三门县公共资源电子交易平台企业网上注册登记操作示意卡》自行网上注册并核验通过，见三门县公共资源交易网“下载中心”。

4. 不见面开标系统需使用数字证书（CA）操作，未取得数字证书（CA）的，请前往“三门县公共资源交易专用数字证书用户自助申报系统”自助办理（网址：<http://www.tseal.cn/tcloud/smxztb>）。

5. 不见面开标项目投标文件均用专用招投标工具软件编制，软件下载地址见网站下载中心，投标工具锁申请地址：<http://commkey.pminfo.cn/RegisterRockey/Login/Login.aspx>。

6. 投开标当日，投标人不必抵达开标现场，仅需在任意地点通过三门县公共资源交易不见面开标大厅参加开标会议，并根据需要使用开标系统与现场招标人进行互动交流、澄清、质疑等活动。未在投标文件递交截止时间之前进行在线签到或未能在开标会议区内全程参与交互的，视为放弃交互和放弃对开评标全过程提疑的权利，投标人将无法进行解密、唱标、评审结果查看等操作，并承担由此导致的一切后果。

7. 投标文件递交截止时间后，主持人将在系统内发出投标文件解密的指令，投标人在各自地点按规定时间自行实施远程解密（投标人远程解密方法详见操作手册），投标人解密需在招标代理设置的规定时间之内完成。因投标人网络与电源不稳定、未按操作手册要求配置软硬件、解密锁发生故障或用错、故意不在要求时限内完成解密等自身原因，导致投标文件在规定时间内未能解密、解密失败或解密超时，视为投标人放弃投标；因招标人原因或网上招投标平台发生故障等，导致无法按时完成投标文件解密或开、评标工作无法进行的，可根据实际情况相应延迟解密时间或调整开、评标时间。

8. 开评标全过程中，各投标人参与远程交互的授权委托人或法人代表应始终为同一个人，中途不得更换，在解密、唱标、提疑、传送文件等特殊情况下需要交互时，投标人一端参与交互的人员将均被视为是投标人的授权委托人或法人代表，投标人不得以不承认交互人

员的资格或身份等为借口抵赖推脱，投标人自行承担随意更换人员所导致的一切后果。重要事项说明：

(1)开标项目的时间均以国家授时中心发布的时间为准。

(2)投标文件递交截止时间前，各投标人的授权委托人或法人代表应提前进入不见面交易系统在线签到，**未完成签到的，将无法解密投标文件，并视为放弃投标。**

(3)投标人未在规定时间内解密、解密失败或解密超时，视为放弃投标。

(4)若投标人已申请多把 CA 锁，请注意使用差别，确保制作上传加密投标文件和开标解密时使用的 CA 锁是一致的，否则造成解密失败的，由投标人负责。

(5)如有疑问，请咨询品茗公司技术服务电话，技术服务电话：章宏涛 13968512856。QQ“三门交易平台交流群”（群号：146117595），进行业务咨询。此群也将作为不见面开标的备用远程交互群。

第一章 招标公告

三门县海塘加固工程二期红岩外塘标段施工招标公告

一、招标条件

三门县海塘加固工程二期已三门县发展和改革局以三发改审（2025）61号批准建设，建设资金来自上级补助和县财政补助，出资比例为100%，招标人为三门县水利工程建设中心，委托代理机构为浙江水利水电工程审价中心有限公司。项目已具备招标条件，现对该项目红岩外塘标段施工进行公开招标。

二、工程概况及招标内容

2.1. 项目概况：三门县海塘加固工程二期位于三门县沿海，主要建设内容包括浦坝港北岸闭合区海塘-三门盐场段（以下简称“三门盐场段海塘”）、黄门塘、红岩外塘、头岙塘、园里塘、巡检司塘、东郭塘、从岙塘及东头塘等9条海塘提标加固及沿线水闸改造，总长22.66km。对沿线27座水闸进行改造，其中拆除重建18座，上部结构改造3座，改建为闸站3座，封堵3座，并对海塘沿线进行融合提升。本工程等别为III等，5条海塘挡潮标准为50年一遇，4条海塘挡潮标准为20年一遇。

2.2. 招标范围：对现状红岩外塘进行提标加固，加固总长3.93km；拆除重建孝头闸，大麦湾进水闸拆除改建为大麦湾闸站；红岩塘闸及红岩塘排水闸封堵；新建旱闸；新建防汛抢险管理用房；安全监测；以及相应的机电设备及安装工程、金属结构设备及安装工程、临时工程等，具体内容详见招标图纸及工程量清单。

本标段概算投资为15173万元，采用投标资格后审方式招标。

2.3. 施工总工期：不超过761日历天（投标人在投标文件中必须明确工期天数）。

2.4. 质量要求：合格。

2.5 是否属于政府采购工程 是否

2.6 是否专门面向中小企业预留 是否（本项目不属于政府采购项目，不适用浙江省财政厅等6部门《关于政府采购工程 落实支持中小企业发展政策的通知》等文件，故不面向中小企业）

三、投标资格条件、要求

3.1 本次招标要求投标人具备水利水电施工总承包二级及以上资质，其它条件详见附表。

3.2 本次本次招标不接受（接受或不接受）联合体投标。接受联合体投标，应满足下列要求：

（1）联合体所有成员数量不得超过__/_个；

（2）以__/_方作为联合体牵头人；

（3）拟派项目主要成员的委派要求__/_；

四、招标文件的获取

1、本工程实行资格后审，凡有意参加投标者，于公告发布之日起，可通过“三门县工程建设电子交易平台”（网址：<http://www.sanmen.gov.cn/col/col11229610743/index.html>）自行下载招标文件、招

标资料投标工具和施工图纸。

2、投标人网上免费下载招标文件，不收取任何工本费。

3、本次招标采用“杭州品茗信息技术有限公司”提供的全流程招、投、开、评标工具。未在“三门县工程建设电子交易平台”注册及未领取CA锁的单位，请自行网上注册并核验通过，见三门县公共资源交易网“下载中心”。CA锁办理请前往“三门县公共资源交易专用数字证书用户自助申报系统”自助办理（网址：<http://www.tseal.cn/tcloud/smxzbtb>）。

五、投标文件递交

1、投标文件提交截止时间（投标截止时间，下同）为2025年3月21日上午09时00分；地点为三门县公共资源交易中心交易大厅（具体开标室见四楼电子屏幕）；本项目采用不见面开标形式，投标人进行远程解密无需到开标现场，电子投标文件上传至三门县工程建设电子交易平台，投标截止时间后对加密的投标文件进行远程解密，如远程解密遇有问题的请联系章宏涛 13968512856。

2、逾期送达的或者未送达指定地点的投标文件，招标人不予受理。

3、凡有意参加投标者，需在三门县公共资源电子交易平台进行企业注册，三门县公共资源交易中心将在三个工作日内进行审核，审核通过后，投标人的帐号才能使用。否则招标人有权拒收，注册咨询电话：0576-83326603。

操作流程请查阅：中心网站“下载中心—操作手册和软件下载”内的《三门县公共资源电子交易平台企业网上注册登记操作示意卡》，品茗联系人：章宏涛，13968512856。”

4、工程保函（非电子保函系统）其原件递交时间及地点：

时间：2025年3月21日08时00分至09时00分

地点：三门县公共资源交易中心交易大厅（具体开标室见四楼电子屏幕）

5、三门县海塘加固工程二期红岩外塘标段施工、三门县海塘加固工程二期东郭塘标段施工，投标人可以参加2个标段的招投标活动，但只能中其中一个标，已在上述项目任一标段中被推荐为中标候选人或被确定为中标人的投标人不参与后续标段评审。如被推荐的中标候选人因故被取消中标资格或中标人放弃中标资格，不调整后续标段中标候选人的推荐和中标人的确定。

六、发布公告的媒介

本次招标公告同时在三门县公共资源交易网（网址：<http://www.sanmen.gov.cn/col/col1229610743/index.html>）和浙江省公共资源交易服务平台www.zjpubservice.com上发布。

七、联系方式

招标人：三门县水利工程建设中心

地址：三门县海游街道湫水大道1号

联系人：王嘉胤

联系电话：13958562719

招标代理机构：浙江水利水电工程审价中心有限公司

地址：杭州市江干区凤起东路 58 号

联系人：段博

联系电话：0571-86799293/19560193985

三门县水利工程建设中心
浙江水利水电工程审价中心有限公司
三门县水利局
2025 年 2 月 28 日

投标人资格条件要求附表

序号	资格条件内容
一	企业
1	应具备 <u>水利水电施工总承包二级及以上</u> 资质（对应资质应在“浙江省建筑市场监管公共服务系统”上资质动态核查结果处于“合格”状态，提供投标人 <u>2025年3月17日</u> （自公告发布之日起至投标截止日之间）在“浙江省建筑市场监管公共服务系统”上，参与投标资质的“资质动态核查结果证明”），具有有效的营业执照和安全生产许可证。
2	<u>不接受联合体</u> 投标。
3	投标人及其法定代表人自 <u>2022年1月1日</u> 至投标截止时间（不得少于3年）无行贿犯罪记录（以中国裁判文书网（ http://wenshu.court.gov.cn/ ）查询结果为准）。
4	投标人自 <u>2015年1月1日</u> 至投标截止时间（日期以完工（竣工）验收鉴定书或工程质量（安全）监督报告中明确的完工（竣工）日期为准），完成过 <u>单个合同金额在5000万元及以上的水利水电工程施工业绩，且该业绩建设内容包括新建（或加固或提标）海塘（海堤）工程</u> 业绩。业绩证明材料见下文。
5	应未被项目所在地区（三门县级或台州市级或浙江省级）水利建设市场限制投标。
二	拟派项目组主要人员
1	项目负责人应持有注册在投标人单位的 <u>水利水电工程专业二级及以上建造师</u> 证书。投标人拟派的项目负责人在投标截止时间不得在其他任何在建合同工程中担任项目负责人（包括工程总承包项目中的施工负责人）。在建合同工程的开始时间为合同工程中标通知书发出之日（不通过招标方式的，开始时间为合同签订之日），结束时间为该合同工程通过验收或合同解除之日。
2	项目负责人自 <u>2022年1月1日</u> 至投标截止时间（不得少于3年）无行贿犯罪记录（以中国裁判文书网（ http://wenshu.court.gov.cn/ ）查询结果为准）。
3	项目负责人应未被项目所在地区（三门县级或台州市级或浙江省级）水利建设市场限制投标。
4	项目技术负责人应持有 <u>水利水电工程专业二级及以上注册建造师证书或水利水电工程相关专业高级工程师及以上职称（水利水电相关专业包括水利工程、水利水电工程、水利水电工程建筑、水利工程施工、农田水利工程、水利工程造价、水工结构）</u> 证书。
5	项目安全员、质检员和施工员应持有中国水利工程协会或中国水利企业协会颁发的全国水利水电工程施工现场管理人员培训合格证书。

6	项目负责人、项目技术负责人不得相互兼任。
三	其它
1	投标人的“三类人员”（企业主要负责人、项目负责人、专职安全生产管理人员，下同）必须持有省级及以上水行政主管部门颁发的安全生产考核合格证书（A、B、C证），其中企业经理、企业技术负责人、企业分管安全生产的副总经理应有任命文件；专职安全生产管理人员不少于3人，且不得与拟派项目组其他主要人员相互兼任。
2	拟派项目组主要人员（指项目负责人、项目技术负责人、专职安全生产管理人员、安全员、质检员、施工员，下同）必须已在浙江省水利厅“浙江省水利建设市场信息”上公示。
3	法定代表人的委托代理人（如有）及拟派项目组主要人员应为投标人本单位正式员工。
4	投标人及其法定代表人、拟派项目负责人未被列入失信被执行人名单（以“信用中国”网站（ www.creditchina.gov.cn ）查询为准）
5	投标人、投标人的“三类人员”、拟派项目主要人员未被列入全国水利建设市场信用平台“黑名单”。

备注：投标人需对投标人资格要求附表中要求的所有内容进行实质性响应，否则作无效标处理。

另根据（三水利[2014]133号）文件规定：凡在三门县行政区域内依法注册的水利企业在我县水利工程招投标活动中拟派的项目负责人，在我县范围内原承接项目合同价200万元以下（不含200万元）的，不认定为有在建工程。

投标人及其拟派项目负责人的类似项目业绩要求详见上表，该业绩须已在浙江省水利厅“浙江省水利建设市场信息”上公示。

类似项目业绩证明材料指：（1）合同，以及由项目法人出具的完工（竣工）验收鉴定书（或质量监督机构出具对应的完工（竣工）质量（安全）监督报告），若工程规模、特征等无法认定的，以初步设计批复（包括设计变更批复）或施工图纸为依据；（2）浙江省水利厅“浙江省水利工程建设管理系统（透明工程）”下载业绩打印件，打印件应含有“浙江水利透明工程”水印。（上述（1）、（2）项须同时提供）。

业绩要求的项目负责人的身份以“浙江省水利工程建设管理系统（透明工程）”业绩打印件为准，业绩打印件与业绩证明材料（1）合同、以及由项目法人出具的完工（竣工）验收鉴定书（或质量监督机构出具对应的完工（竣工）质量（安全）监督报告）的其中之一一致的，该业绩予以认可，均不一致的，该业绩不予认可。

除业绩要求的项目负责人的身份外，“浙江省水利工程建设管理系统(透明工程)”业绩打印件与项目法人出具的完工（竣工）验收鉴定书（或质量监督机构出具对应的完工（竣工）质量（安全）监督报告）中涉及资格审查的相关信息不一致的，该业绩不予认可。

无在建工程、未被项目所在地区水利建设市场限制投标、无行贿犯罪记录、未被列入失信被执行人名单、未被列入全国水利建设市场信用平台“黑名单”由投标人做出承诺，承诺书格式见第8章“投标文件格式”。**开标后经查实，项目负责人有在建项目的，投标保证金全部不予退还。**若发现有未如实填报或隐瞒不报情况的，一律取消其中标资格并上报行政主管部门，由行政主管部门列为不良行为记录。

第二章 投标人须知

投标人须知前附表

条款号	条款名称	编 列 内 容
1.1.2	招标人	名 称： <u>三门县水利工程建设中心</u> 地 址： <u>三门县海游街道湫水大道1号</u> 联系人： <u>王嘉胤</u> 电 话： <u>13958562719</u>
1.1.3	招标代理机构	名 称： <u>浙江水利水电工程审价中心有限公司</u> 地 址： <u>杭州市江干区凤起东路58号</u> 联系人： <u>段博、谢林聪</u> 电 话： <u>0571-86799293/19560193985</u> 电子邮箱： <u>1148027719@qq.com</u>
1.1.4	项目名称	三门县海塘加固工程二期红岩外塘标段施工
1.1.5	项目地点	三门县
1.1.6	现场管理机构	/
1.1.7	设计人	详见施工图纸
1.1.8	监理人	/
1.1.9	待建机构	/
1.2.1	资金来源及比例	上级补助和县财政补助
1.2.2	资金落实情况	已承诺落实
1.3.1	招标范围	详见招标公告。
1.3.2	计划工期要求	计划工期：总工期 <u>761</u> 日历天，投标承诺工期不得超过该计划工期。 计划开工日期： <u>2025</u> 年 <u>3</u> 月 <u>31</u> 日 计划完工日期： <u>2027</u> 年 <u>4</u> 月 <u>30</u> 日 节点工期： <u> </u> / <u> </u> 。 实际开工日期以总监理工程师签发的开工通知为准。
1.3.3	质量要求	见招标公告内容
1.4.1	投标人资质条件、能力和信誉	详见招标公告
1.4.2	是否接受联合体投标	<input checked="" type="checkbox"/> 不接受 <input type="checkbox"/> 接受，应满足下列要求：详见招标公告

1.9.1	踏勘现场	<input checked="" type="checkbox"/> 不组织 <input type="checkbox"/> 组织。投标人可自愿参加，除___/___外，交通工具及食宿 均自理。踏勘现场联系人：___/___，联系电话：___/___，踏勘时间：___/___，踏勘集中地点：___/___。
1.10.1	投标预备会	<input checked="" type="checkbox"/> 不召开 <input type="checkbox"/> 召开，定于_____（具体时间）在___（投标预备会地点）召开投标预备会，投标人可自愿参加，除___外，交通工具及食宿均自理。
1.10.3	投标截止时间	详见招标公告。
1.11	分包	<input type="checkbox"/> 允许，工程分包内容要求： 工程分包金额要求： 接受工程分包的第三人资质要求： <input checked="" type="checkbox"/> 不允许
1.12	偏离	<input type="checkbox"/> 不允许 <input checked="" type="checkbox"/> 允许。允许偏离的内容、偏离范围和幅度： <u>非实质性内容允许细微偏差，不允许重大偏差</u>
2.1	构成招标文件的其他材料	经招标人按规定向相关主管部门备案后的答疑补充文件（如有）
2.2.1	投标人要求澄清招标文件的截止时间	时间：投标截止时间 16 日前。 形式：通过下载招标文件的电子招标投标交易平台提出。
2.2.2	招标人发出澄清的形式	潜在投标人应自行关注电子招标投标交易平台公告，招标人不再一一通知。投标人因自身原因导致投标失败的，责任自负。
2.3.1	招标人发出修改通知的形式	修改的内容影响投标文件编制的，招标人将在投标截止时间 15 日前，在下载招标文件的电子招标投标交易平台发出修改通知，不足 15 日的，招标人将顺延递交投标文件的截止时间。 修改的内容不影响投标文件编制的，将在投标文件递交截止时间 7 天前，以上款相同的形式发布。 潜在投标人应自行关注电子招标投标交易平台公告，招标人不再一一通知。投标人因自身原因导致投标失败的，责任自负。
3.1	投标文件的组成	投标文件由技术标和商务标组成。由三门水利投标工具 4.5 版本生成后缀名. 已加密投标文件。 1. 技术标 由三门水利投标工具 4.5 版本生成的资格标电子投标文件包括： (1) 投标函附录；

		<p>(2)法定代表人身份证明法定代表人身份证明；</p> <p>(3)授权委托书；</p> <p>(4)联合体协议书（采用联合体投标的提供）；</p> <p>(5)施工组织设计；</p> <p>(6)项目管理机构；</p> <p>(7)资格审查资料；</p> <p>(8)原件的复制件</p> <p>(9)其他资料（技术标）。</p> <p>备注：</p> <p>(1)以上技术标内容均需在三门水利投标工具 4.5 版本中的技术标对应处自行添加后自动生成，添加的内容须为清晰的电子文档。</p> <p>(2)企业资质证书及项目负责人建造师注册证书在全国建筑市场监管公共服务平台和省、直辖市相应平台均未能查询到的作无效标处理。</p> <p>2. 商务标</p> <p>(1) 投标函及投标函附录</p> <p>(2) 三门县建设工程诚信投标承诺书</p> <p>(3) 已标价工程量清单</p> <p>(4) 其他资料（商务标）</p> <p>以上商务标内容均需在三门水利投标工具 4.5 版本中的商务标对应处自行添加后自动生成，添加的内容须为清晰的电子文档。</p> <p>注：资料不全（模糊不清者视为不全），资格审查不予通过。资格审查未通过，无资格进入下阶段评审。</p>
3.3.1	投标有效期	自投标截止时间起生效，有效期为 90 天。
3.4.1	投标保证金	<p><input type="checkbox"/>不要求递交投标保证金。</p> <p><input checked="" type="checkbox"/>要求递交投标保证金。</p> <p>一、1、担保金额：人民币 <u>50</u> 万元。</p> <p>二、2、投标保证金缴纳方式（任选一种）：现金、银行保函、保险机构保证保险保单、融资担保公司保函。</p> <p>(1) 现金</p> <p>①电汇或网银转账（请不要使用“支付宝”等第三方支付平台），并通过“三门县建设工程项目交易系统”取得相应的取得投标保证金收款账户信息后支付，具体详见三门县公共资源交易中心网站“办事指南”栏目“三门县投标保证金（虚拟账户）缴纳操作说明”；</p>

		<p>②投标保证金应在投标截止时间前到交易中心账户。</p> <p>(2) 银行保函、保险机构保证保险保单、融资担保公司保函（以下合称“工程保函”）</p> <p>①工程保函的受益人：三门县水利工程建设中心（招标人名称）；</p> <p>②工程保函的有效期为1年；</p> <p>③递交方式：</p> <p>递交方式一（电子保函系统）：</p> <p>通过三门县建设工程项目交易系统在“业务管理—费用管理”栏目选择“电子保函”递交方式，并按系统流程进行操作、申购电子保函。</p> <p>注：电子保单生效时间为投保第二天 00:00,各投标人须在投标截止时间前1天申购电子保函；付款后请确认已收到出单提醒短信，或者在系统中查看保单状态为“已出单”，因未确认保函出单情况导致递交投标保证金失败的，所有后果由投标人自行承担。</p> <p>递交方式二（非电子保函系统）：</p> <p>投标人须在投标截止时间前将工程保函纸质原件、基本账户证明材料复印件（加盖公章）、保费支付的银行回单一并按要求递交。</p> <p>递交方式：现场递交；</p> <p>① 若是投标人的法定代表人递交工程保函的，应持法定代表人身份证明原件及身份证原件，否则工程保函不予签收。</p> <p>② 若是投标人委托代理人递交工程保函的，应持针对本项目的法定代表人授权委托书原件及身份证原件，否则工程保函不予签收。</p> <p>③ 递交工程保函时所要求提供的法定代表人授权委托书或法定代表人身份证明中的人员须与投标文件组成中提供的人员一致，若提供的不一致则以无效标处理。</p> <p>递交时间：同投标文件递交截止时间；</p> <p>递交地点：三门县公共资源交易中心交易大厅；</p> <p>接收人：浙江水利水电工程审价中心有限公司；</p> <p>接收人联系方式：段博 19560193985；</p> <p>注：投标保函文件中必须包含投标企业的信息，包含但不限于投</p>
--	--	--

		<p>标企业名称、保证方式、保证金额、保函获得时间、保证项目名称、保函有效期限、保费标准、费用支付账户（基本账户）等。保费应一函一付，通过企业基本账户支付。</p> <p>3、注意事项</p> <p>①若招标文件允许联合体投标且投标人以联合体身份投标的，由联合体牵头人提交投标保证金；</p> <p>②投标保证金收款账号根据不同工程（标段）由系统随机生成，此账号只在本工程（标段）中使用有效，请注意核对；</p> <p>③因各银行系统到账时间不同，采用现金方式缴纳投标保证金的，请尽量提前缴纳，以实际到帐时间为准；</p> <p>④以现金形式提交的投标保证金应当从投标人基本账户转出；</p> <p>⑤若有疑问，请咨询技术服务热线：13968512856。</p> <p>⑥ 以上未按要求提供或提供不清晰的，评标委员会可能做出不利于投标人的评审结果，由此造成的风险由投标人自行承担。</p>
3.4.4	不予退还投标保证金的情形	<p>1. 投标人在规定的投标有效期内撤销或修改其投标文件。</p> <p>2. 中标人在收到中标通知书后，无正当理由拒签合同协议书或未按招标文件规定提交履约担保。</p> <p>3. 经查实，投标人在投标过程中存在串通投标或弄虚作假的。</p> <p>4. <input checked="" type="checkbox"/>拟派项目负责人在投标截止时间尚有在其他在建合同工程担任工程总承包项目负责人（包括工程总承包项目中的施工负责人）的情形。</p> <p>5. 其他：投标人违反《台州市建设工程诚信投标承诺书》承诺内容，或者对《台州市建设工程投标人资格自查表》和《台州市建设工程项目负责人资格自查表》中的自查内容进行虚假瞒报的。</p> <p>注：本招标文件的“投标保证金不予退还”是指：</p> <p>（1）以现金转账形式，转账现金不予退还。</p> <p>（2）以银行保函形式，招标人作为受益人向银行提起索赔。</p> <p>（3）以保证保险形式，招标人作为被保险人（受益人）向保险人提起索赔。</p> <p>（4）以担保公司担保形式，招标人作为受益人向担保人提起索赔。</p> <p>。</p>
3.5.2	近年财务状况的年份要求	/（不作要求）
3.5.3	近年完成的类似项目的年份要求	自 2015 年 1 月 1 日至投标截止日。

3.5.5	近年发生的重大诉讼及仲裁情况的年份要求	不作要求。
3.6	是否允许递交备选投标方案	<input checked="" type="checkbox"/> 不允许 <input type="checkbox"/> 允许
3.7.3	投标文件的签字或盖章	<p>一、投标文件签字或盖章要求：在招标文件格式规定的签字和盖章处，投标人必须加盖单位公章、法定代表人（或委托代理人）签字或盖章。 注：投标人单位实体公章与单位电子章均具有相同法律效力。</p> <p><input type="checkbox"/> 二、其它要求：联合体投标的，除联合体协议书之外，其余由联合体牵头人加盖单位公章、法定代表人（或委托代理）签字或盖章即可。</p>
4.1.1	光盘、样品等材料的包装和标记	/
4.2.2	递交投标文件方式	<p>1. 本项目采用不见面开标形式，投标人进行远程解密无需到开标现场。电子投标文件上传至三门县工程建设电子交易平台（步骤如下），投标截止时间后对加密的投标文件进行远程解密，如远程解密遇有问题的请联系章宏涛 13968512856。</p> <p>2. 电子投标文件上传步骤：</p> <p>1) 登录三门县工程建设电子交易平台（网址：http://jyzx.sanmen.gov.cn）；</p> <p>2) 须先在电子交易系统中下载投标项目招标文件，后在“我的待办”，选择投标项目，点击“上传标书（后缀名.已加密投标文件）”并保存。</p> <p>投标人应在投标截止时间前上传完成电子投标文件。</p> <p>注：1) 建议技术评分(方案)内容页数控制在 500 页以内。</p>
4.2.5	电子投标文件的拒收情形	<p>1. 投标截止时间后送达（上传）的投标文件、未按招标文件要求上传的；</p> <p>2. 投标人未按规定加密的投标文件，应当拒收。</p> <p>3. 存在下列情况之一的，视为拒收：</p> <p>（1）电子投标文件无法解密的；</p> <p>（2）电子投标文件解密后无法正确读取的；</p> <p>（3）电子投标文件无法导入成功的；</p>

		4. 其他： / 。
5.1	开标时间和地点	<p>1. 开标时间：同电子投标文件上传截止时间</p> <p>2. 开标地点：<u>三门县公共资源交易中心（具体开标室见四楼电子屏幕）</u></p> <p>3. 开标平台：不见面开标大厅</p> <p>4. 其他：_____/_____。</p>
5.2	开标程序	<p>1. 本项目采用不见面开标形式，所有投标人的法定代表人或委托代理人在开标当日（投标截止时间前）登录三门县公共资源交易不见面开标大厅并签到，未完成签到的，将无法解密投标文件，并视为放弃投标。不见面开标大厅系统登录：插入 CA 锁并登录交易系统—业务办理—开评标—进入不见面开标系统。</p> <p>2. 招标代理开启不见面开标系统视频直播，开标全过程录像由三门县公共资源交易中心录制保存备查。</p> <p>3. 投标截止时间到达后，各投标人自行在不见面开标系统对电子投标文件进行解密，投标文件解密时间为 30 分钟（时间以招标人或招标代理机构确定“开始解密”时开始计算），逾期未解密的视为投标人放弃投标。</p> <p>4. 招标代理现场公布解密投标人投标文件情况。</p> <p>5. 评标委员会根据招标文件规定的程序及方法对投标文件进行评审。</p> <p>6. 招标人代表现场抽取调整系数，抽取过程在不见面开标系统同步直播，接受招标监管机构人员监管。</p> <p>7. 各投标人的法定代表人或委托人代理人必须在开标、评标期间保持网络及电话畅通，若评标委员会要求投标人澄清或说明时，投标人在规定的时间（由评标委员会确定合理所需时间）予以澄清或说明，否则视为自动放弃；后果由该投标人自行承担。所有澄清或说明转换成 PDF 形式并签章后通过不见面开标系统传输。</p> <p>注：若有异常情况或疑问的，可通过不见面开标系统音视频交互跟开标人联系，或及时咨询品茗公司，技术服务电话：章宏涛 13968512856) 进行业务咨询。</p>

5.3	特殊情况处置	<p>1. 因网络、系统、电力等不可抗力因素投标截止时间延期的，需更新制作投标文件并按招标文件要求重新递交。</p> <p>2. <input checked="" type="checkbox"/> 开标特别说明：</p> <p>（1）因投标人原因造成其电子投标文件未解密的，视为撤销其投标文件；投标截止时间前未完成投标文件传输的，视为撤回投标文件；因投标人之外的原因造成电子投标文件未解密的，视为撤回其投标文件。</p> <p>（2）投标人必须使用生成电子投标文件的 CA 数字证书解密电子投标文件。</p> <p>3. 其他： / 。</p>
6.1.1	评标委员会的组建	<p>评标委员会成员构成：共 <u>7</u> 人，其中招标人代表 <u>2</u> 人，库选经济、技术专家 <u>5</u> 人；</p> <p>库选经济、技术专家确定方式：执行《浙江省综合性评标专家库管理办法实施细则》相关规定。</p>
6.3	评标办法	<p>1. 综合评估法</p> <p>技术通过制的综合评估法：<input type="checkbox"/> 全评制</p> <p><input type="checkbox"/> 合理低价制</p> <p><input type="checkbox"/> 有限数量制</p> <p><input checked="" type="checkbox"/> 技术打分制的综合评估法</p> <p><input type="checkbox"/> 定性和定量相结合评审法（适用于评定分离）</p> <p><input type="checkbox"/> 定性评审法（适用于评定分离）</p> <p>2. <input type="checkbox"/> 经评审的最低投标价法</p> <p>3. 评标委员会推荐的中标候选人数量如下：评标委员会推荐 <u>1</u> 名中标候选人。</p>
6.4	中标候选人公示媒介及期限	<p>公示媒介：三门县公共资源交易网（网址：http://www.sanmen.gov.cn/col/col1229610743/index.html）和浙江省公共资源交易服务平台 https://ggzy.zj.gov.cn 上发布。</p> <p>公示期限：不少于 3 日。如遇国家法定节假日，应顺延至法定休日后第一个工作日。</p> <p>注：项目有业绩要求的应公示中标候选人业绩。</p>
7.1.1	是否授权评标委员会确定中标人	<p>是否授权评标委员会确定中标人 <input type="checkbox"/> 是 <input checked="" type="checkbox"/> 否</p> <p>是否评定分离 <input type="checkbox"/> 是 <input checked="" type="checkbox"/> 否</p>
7.3.1	工程款支付担保内容	<p>1、履约担保的形式：现金或工程保函（银行保函、保险公司</p>

	同履约担保	<p>保函或融资担保公司保函)。</p> <p>2、履约担保的金额：合同价的 2%。</p> <p>3、民工工资支付担保的相关约定：按三人社[2019]41 号关于印发三门县建设领域民工工资管理办法（试行）的实施意见及浙建[2020]7 号关于在全省工程建设领域改革保证金制度的通知等相关文件执行。</p> <p>4、若采用现金的，中标人必须通过其基本账户转出的转账、电汇或银行汇票方式解入招标人账户。</p>
9.2	对投标人的纪律要求	<p>1. 下列行为均属以他人名义投标：</p> <p>(1) 投标人挂靠其它设计单位或施工单位。</p> <p>(2) 投标人从其它设计单位或施工单位通过受让或租借的方式获取资格或资质证书。</p> <p>(3) 由其它单位及法定代表人在自己编制的投标文件上加盖印章或签字的行为。</p> <p>2. 下列行为，视为允许他人以本单位名义承揽工程：</p> <p>(1) 投标人的法定代表人的委托代理人不是投标人本单位人员。</p> <p>(2) 投标人拟在施工现场设项目管理机构的项目负责人、技术负责人、专职安全生产管理人员、施工员、质检员、安全员不是本单位人员。</p> <p>投标人本单位人员，必须同时满足以下条件：</p> <p>1) 劳动合同必须由投标人单位与其签订。</p> <p>2) 与投标人单位有合法的工资关系。</p> <p>3) 投标人单位为其办理社会保险关系，或具有其它有效证明其为本单位人员身份的文件。</p> <p>备注：如拟派项目组主要人员所提供的安全生产考核合格证书、职称证书、注册证书、培训合格证书等资格条件证书中能显示其投标人单位的视为投标人本单位人员，无须再提供劳动合同、工资关系证明、社保证明等证明资料，资格条件证书中不显示其投标人单位的，应提供 2025 年 1 月以来投标人为其缴纳的任意一个月的社保证明，否则视同不是本单位人员。</p> <p>3. 下列行为均属于投标人相互串通投标：</p> <p>(1) 投标人之间协商投标报价等投标文件的实质性内容。</p> <p>(2) 投标人之间约定中标人。</p> <p>(3) 投标人之间约定部分投标人放弃投标或者中标。</p>

		<p>(4) 属于同一集团、协会、商会等组织成员的投标人按照该组织要求协同投标。</p> <p>(5) 投标人之间为谋取中标或者排斥特定投标人而采取的其他联合行动。</p> <p>4. 下列行为均视为投标人相互串通投标:</p> <p>(1) 不同投标人的投标文件由同一单位或者个人编制。电子招标投标过程中不同投标人的投标文件制作机器码一致或文件创建标识码相同的。</p> <p>(2) 不同投标人委托同一单位或者个人办理投标事宜。电子招标投标过程中不同投标人从同一投标单位或同一自然人的 IP 地址下载招标文件、上传投标文件、购买电子保函或参加投标活动的人员为同一标段其他投标人的在职人员的。</p> <p>(3) 不同投标人的投标文件载明的项目管理成员为同一人。</p> <p>(4) 不同投标人的投标文件异常一致或者投标报价呈规律性差异。</p> <p>(5) 不同投标人的投标文件相互混装。</p> <p>(6) 不同投标人的投标保证金从同一单位或者个人的账户转出。</p> <p>5. 下列行为均属于投标人弄虚作假的行为:</p> <p>(1) 使用伪造、变造的许可证件。</p> <p>(2) 提供虚假的财务状况或者业绩。</p> <p>(3) 提供虚假的项目组主要人员简历、劳动关系证明。</p> <p>(4) 提供虚假的信用状况。</p> <p>(5) 其他弄虚作假的行为。</p> <p>6. 投标人出现上述 1~5 项情形之一的, 评标委员会应否决其投标。评标结束后, 招标人将有上述 1~5 项嫌疑的投标文件送有关部门进行后续调查, 即使最终无法认定串通投标行为成立, 也不影响其按无效标处理的结果。</p>
9.5	异议与投诉	<p>一、异议</p> <p>(一)潜在投标人或者其他利害关系人对招标文件有异议的, 应当在投标截止时间 10 日前应通过交易平台在线向招标人或招标代理公司提出。招标人将在收到异议之日起 3 日内作出答复; 作出答复前, 暂停招标投标活动。</p> <p>(二) 投标人认为开标不符合有关规定的, 应当在开标现场或交易平台提出异议。招标人将当场对异议给予处理或者告知处理</p>

		<p>的办法。异议和答复应记入开标记录或者制作专门记录以存档备查。</p> <p>(三) 投标人及其利害关系人对评标结果有异议的, 应当在中标候选人公示期内通过交易平台在线向招标人或招标代理公司提出。招标人将在收到异议之日起 3 日内作出答复; 作出答复前, 暂停招标投标活动。</p> <p>(四) 对招标文件、评标结果的异议, 提出和答复的形式只采用通过交易平台的形式。</p> <p>二、投诉</p> <p>投标人或者其他利害关系人认为招标投标活动不符合法律、行政法规和招标文件规定的, 可以自知道或者应当知道之日起 10 日内向有关行政监督部门投诉。投诉应当有明确的请求和必要的证明材料, 具体要求按国家发改委第 11 号令《工程建设项目招标投标活动投诉处理办法》规定。就招标文件、开标和评标结果投诉的, 应当先向招标人提出异议, 异议答复期不计算在前款规定的期限内。</p> <p>三、上述时限最后一日如遇国家法定节假日的, 顺延至法定节假日后的第一个工作日。</p> <p>前款所提的应当知道起始时间界定为: 1. 对招标文件公告资格条件的投诉以下载招标文件的第一天为准; 2. 对除公告资格条件外招标文件其他内容的投诉以招标文件下载最后一天为准; 3. 对开标的投诉以开标时间为准; 4. 对评标结果的投诉以中标候选人公示期的起始时间为准。</p>
10 其他内容		
10.1	类似项目	类似项目
10.2	投标文件的澄清、说明	<p>1. 澄清回复时间不得超过在发出通知后 30 分钟, 投标人逾期或未按要求澄清回复的, 将视为不予回复或确认, 评标委员会有权否决其投标。投标人通讯不畅通, 导致不能及时联系的, 视作为投标人不予回复或确认。</p>

		<p>2. 评标委员会对投标人提交的澄清、说明或补正有疑问的，可以要求投标人进一步澄清、说明或补正，直至满足评标委员会的要求。</p> <p>3. 投标人拒不按照要求对投标文件进行澄清、说明或者补正的，评标委员会可以否决其投标。</p>
10.3	实质性响应招标文件及评审打分资料	<p>(一) 实质性响应招标文件资料</p> <p>1. 企业法人营业执照（联合体投标的，联合体各方均应提供）；</p> <p><input checked="" type="checkbox"/>2. 有效的法定代表人身份证明或附有法定代表人身份证明的授权委托书（投标文件委托代理人签字的提供，联合体投标的，应由联合体牵头人授权委托）；</p> <p><input type="checkbox"/>3. 联合体各方签订共同投标协议（联合体投标的提供）；</p> <p>4. 建筑业企业资质证书；提供投标人 2025 年 03 月 17 日（自公告发布之日起至投标截止时间在“浙江省建筑市场监管公共服务系统”上，参与投标资质的“资质动态核查结果证明”；（联合体投标的，联合体各方均应提供参与投标资质的“资质动态核查结果证明”））；</p> <p>5. 企业安全生产许可证；</p> <p>6. 企业主要负责人（法定代表人、企业经理、企业分管安全生产的副经理、企业技术负责人）“三类人员”A 类证书，企业经理、企业技术负责人、企业分管安全生产副经理企业的任命书；</p> <p>7. 项目负责人、技术负责人（如有要求）“全国建筑市场监管公共服务平台”注册建造师信息查询页面（最终的完整信息页面）打印件（需加盖投标人公章和建造师执业章）或注册执业证书（一级建造师提供电子注册证书）或建设行政主管部门相关名单公告（需提供下载的纸质公告和网址，公示名单无效）；</p> <p>8. 拟派技术负责人职称证书（如有要求）；</p> <p>9. 项目安全员、质检员和施工员全国水利水电工程施工现场管理人员培训合格证书；</p> <p>10. 拟派项目负责人“三类人员”B 类证书；</p> <p>11. 拟派施工现场专职安全生产管理人员“三类人员”C 类证书；</p> <p>12. 拟派项目组主要人员在浙江省水利厅“浙江省水利建设管理系统（透明工程）”上公示网页的打印件；</p>

		<p>13. 投标承诺书（按照招标文件提供的格式条款提供）；</p> <p>14. 符合招标公告要求的类似项目施工业绩证明材料；</p> <p><input checked="" type="checkbox"/>15. 投标保证金缴纳证明资料（银行转账记录或银行保函或保险机构保险保单或融资担保公司保函或保证金联保证明）</p> <p>16. 如拟派项目组主要人员资格条件证书中不能显示其投标人单位的，应提供 2025 年 1 月以来投标人为其缴纳的任意一个月的社保证明，否则视同不是本单位人员。</p> <p><input checked="" type="checkbox"/>17. 其它材料</p> <p><input checked="" type="checkbox"/>（二）、评审打分资料：</p> <p>1. 符合评审打分要求的企业信用等级证明材料。</p> <p>以上一、二条涉及证书均应在有效期内（已在有效期外尚在办理延期过程中的视为无效；注册建造师证书按实质性响应招标文件资料第 7 条处理）。资料应在投标文件中附复制件（已在有关行政主管部门（包括浙江省水利厅“透明工程”应用（浙江省水利建设市场信息）公示）或有电子件的，可附网页截图或电子件）并加盖投标人公章。</p> <p>如评标委员会要求核查原件时，提供的资料不得超过投标文件的范围或者改变投标文件实质性内容，具体要求如下：</p> <p>1) 企业营业执照、企业资质证书、安全生产许可证、各类人员证书等已在有关行政主管部门（包括浙江省水利厅“透明工程”应用（浙江省水利建设市场信息）公示）或有电子件的，投标人必须在评标委员会规定的时间内提供网页截图或电子件。（不再要求提交原件）</p> <p>2) 其他未在有关行政主管部门（包括浙江省水利厅“透明工程”应用（浙江省水利建设市场信息）公示）的材料，投标人必须在评标委员会规定的时间内送达。若投标文件中未附上述资料或未能在规定的时间内提供截图（或电子件）或将原件送达的，属招标文件实质性要求响应资料的，评标委员会将按相关证明资料缺少或无效处理；属打分评审资料的，按相应评分内容不得分处理。</p>
10.4	中标后须提交的投标文件副本份数	<p>中标候选人在领取中标通知书前，需向招标人提供纸质投标文件 5 份（投标工具中所有内容打印成纸质文件，纸质文件上的</p>

		水印码须与上传至“电子交易平台”上的投标文件的水印码一致)。
10.5	招标人最高投标限价或其计算方法	<p><input checked="" type="checkbox"/> 最高投标限价人民币(大写) <u>壹亿叁仟壹佰肆拾玖万壹仟陆佰柒拾元整</u> (¥ <u>131491670</u> 元)。</p> <p><input type="checkbox"/> 投标截止时间前 15 日之前,以补充文件形式告知所有投标人最高投标限价。</p> <p><input type="checkbox"/> 招标预算人民币(大写): _____ (¥ _____) 预留金人民币(大写): _____ (¥ _____) 暂估价人民币(大写) _____: (¥ _____)。最高投标限价的计算方法: 最高投标限价= (预算价-预留金-暂估价) × (1-下浮值)+预留金+暂估价,下浮值由招标人在开标时从 _____、_____、_____、_____、_____ 等 5 个数组成的等差数列中随机抽取其中一值作为下浮值的方式确定,投标报价不得超过最高限价。(招标人在编制招标文件时从 0.5%、1%、1.5%、2%、2.5%、3%、3.5%、4%、4.5%、5%、5.5%、6%、6.5%、7%、7.5%、8% 等 16 个数中确定一组其中 5 个数组成的等差数列)。招标预算指根据浙江省现行水利工程造价计价依据和有关规定,以及拟定的招标文件,结合工程具体情况、市场价格进行编制的造价文件。</p>
10.6	在建合同工程的认定及变更证明	<p>1. 对项目负责人“有在建合同工程”的认定标准:</p> <p>拟派项目负责人在投标截止时间尚有在其他在建合同工程中担任项目负责人(包括工程总承包项目中的施工负责人)的情形为“有在建合同工程”。</p> <p>在建合同工程项目,包括在中华人民共和国境内所有建设工程,不受地域、行业和投资性质的限制。</p> <p>在建合同工程的时间界定:中标通知书发出之日(不通过招标方式的,开始时间为合同签订之日),结束时间为该合同工程通过验收或合同解除之日。</p> <p>以下情形视为“有在建合同工程”:</p> <p>(1) 合同协议书尚未签订的,中标通知书中载明的项目负责人(包括工程总承包项目中的施工负责人)为准;</p> <p>(2) 合同协议书已经签订,合同协议书中明确的项目负责人(包括工程总承包项目中的施工负责人)为准;</p>

		<p>(3) 项目负责人发生更换的, 投标人在投标文件中附有下列第 2 项证明材料的, 以现任项目负责人视为有“在建合同工程”; 未附证明材料的, 则仍然以更换前的项目负责人视为有“在建合同工程”。</p> <p>2. 在建项目的项目负责人办理更换后, 投标时需提供的资料:</p> <p>(1) 项目业主同意更换的证明;</p>
10.7	电子投标文件编制	<p>本工程的投标文件必须使用投标工具安装程序(三门水利投标工具 4.5 版本) 编制, 下载地址及”建设工程电子投标编制操作手册” 见 https://jyzx.sanmen.gov.cn//Download。电子投标文件的编制和递交, 应依照招标文件的规定进行。如未按招标文件要求编制、递交电子投标文件, 将可能导致无效标, 其后果由投标人自负。投标工具的开发商可根据投标人的要求, 提供必要的培训和技术指导。</p> <p>投标工具开发商: 杭州品茗信息技术有限公司 联系电话: 章宏涛 13968512856</p>
10.8	中标后提交投标文件份数	<p>中标候选人领取中标通知书前, 需向招标人提供纸质投标文件 5 份(投标工具中所有内容打印成纸质文件, 纸质文件上的水印码须与上传至“电子交易平台”上的投标文件的水印码一致)。</p>
10.9	温馨提示	<p>投标人须在递交投标保证金前在三门县工程建设电子交易平台中注册并核验通过。</p>
10.10	特别说明	<p>1. “投标人须知前附表”是对“投标人须知”正文中未尽事宜进一步明确及重点内容的概括, 招标人应结合招标项目具体特点和实际需要编制和填写, 但不应与“投标人须知”正文内容相抵触, 若有抵触以“投标人须知前附表”载明的内容为准。</p> <p>2. 投标人投标函与投标函附录不一致的, 以投标人投标函为准。</p>

投标人须知

1. 总则

1.1 项目概况

1.1.1 根据《中华人民共和国招标投标法》、《中华人民共和国招标投标法实施条例》、《浙江省招标投标条例》、《评标委员会和评标办法暂行规定》（国家发展计划委员会等七部委第 12 号令）等有关法律、法规和规章的规定，本项目已具备招标条件，现对本服务标段进行招标。

1.1.2 本招标项目招标人：见投标人须知前附表。

1.1.3 本招标项目招标代理机构：见投标人须知前附表。

1.1.4 本招标项目名称：见投标人须知前附表。

1.1.5 本招标项目建设地点：见投标人须知前附表。

1.1.6 本招标项目现场管理机构：见投标人须知前附表。

1.1.7 本招标项目设计人：见投标人须知前附表。

1.1.8 本招标项目监理人：见投标人须知前附表。

1.1.9 本招标项目代建机构：见投标人须知前附表。

1.2 资金来源和落实情况

1.2.1 本招标项目的资金来源及出资比例：见投标人须知前附表。

1.2.2 本招标项目的资金落实情况：见投标人须知前附表。

1.2.3 本招标项目的资金落实情况：见投标人须知前附表。

1.3 招标范围及计划服务期

1.3.1 本次招标范围：见投标人须知前附表。

1.3.2 本招标项目的计划服务期：见投标人须知前附表。

1.3.3 本标段的质量要求：见投标人须知前附表。

1.4 投标人资格要求

1.4.1 投标人应具备承担本标段服务的资格条件、要求。

(1) 资质条件：见投标人须知前附表；

(2) 财务要求：见投标人须知前附表。

(3) 业绩要求：见投标人须知前附表；

(4) 信誉要求：见投标人须知前附表；

(5) 项目负责人资格：见投标人须知前附表；

(6) 其他要求：见投标人须知前附表。

1.4.2 投标人须知前附表规定接受联合体投标的，除应符合本章第 1.4.1 项和投标人须知前附

表的要求外，还应遵守以下规定：

(1) 联合体各方应按招标文件提供的格式签订联合体协议书，明确联合体牵头人和各方权利义务；

(2) 由同一专业的单位组成的联合体，按照资质等级较低的单位确定资质等级；

(3) 联合体各方不得再以自己名义单独或参加其他联合体在同一标段中投标。

1.4.3 投标人不得存在下列情形之一：

(1) 为招标人不具有独立法人资格的附属机构（单位）；

(2) 为本标段前期准备提供设计或咨询服务的，但设计施工总承包的除外。

(3) 为本标段的监理人。

(4) 为本标段的代建人。

(5) 为本标段提供招标代理服务的。

(6) 与本标段的监理人或代建人或招标代理机构同为一个法定代表人的。

(7) 与本标段的监理人或代建人或招标代理机构相互控股或参股的。

(8) 与本标段的监理人或代建人或招标代理机构相互任职或工作的。

(9) 被责令停业的。

(10) 被暂停或取消投标资格的。

(11) 财产被接管或冻结的。

(12) 在最近3年内有骗取中标或严重违约或重大工程质量问题的。

(13) 与招标人存在利害关系可能影响招标公正性的法人或者其他组织。

(14) 单位负责人为同一人或者存在控股、管理关系的不同单位。

(15) 其它法律法规规定的情形。

1.5 费用承担

投标人准备和参加投标活动发生的费用自理。

1.6 保密

参与招标投标活动的各方应对招标文件和投标文件中的商业和技术等秘密保密，违者应对由此造成的后果承担法律责任。

1.7 语言文字

除专用术语外，与招标投标有关的语言均使用中文。必要时专用术语应附有中文注释。

1.8 计量单位

所有计量均采用中华人民共和国法定计量单位。

1.9 踏勘现场

1.9.1 投标人须知前附表规定组织踏勘现场的，招标人按投标人须知前附表规定的时间、地

点组织投标人踏勘项目现场。

1.9.2 投标人踏勘现场发生的费用自理。

1.9.3 除招标人的原因外，投标人自行负责在踏勘现场中所发生的人员伤亡和财产损失。

1.9.4 招标人在踏勘现场中介绍的工程场地和相关的周边环境情况，供投标人在编制投标文件时参考，招标人不对投标人据此作出的判断和决策负责。

1.10 投标预备会

1.10.1 投标人须知前附表规定召开投标预备会的，招标人按投标人须知前附表规定的时间和地点召开投标预备会，澄清投标人提出的问题。

1.10.2 投标人应在投标人须知前附表规定的时间前提出问题。

1.10.3 招标人在投标人须知前附表规定的时间内，将对投标人所提问题进行澄清和对招标文件的补充、修改，并在指定的网站上公开发布。该澄清内容为招标文件的组成部分。

1.11 分包

投标人须知前附表规定允许分包的，分包的内容、分包金额、接受分包的第三人资质要求见投标人须知前附表。投标人应在投标文件中明确是否在中标后将中标项目的部分非主体、非关键性工作分包。投标人拟分包时，分包人应具备与分包工程的标准和规模相适应的资质和业绩，在人力、设备、资金等方面具有承担分包工程施工的能力。

1.12 偏离

投标文件不允许偏离招标文件的实质性要求和条件。允许投标文件偏离招标文件的非实质性要求和条件的，其偏离内容、范围和幅度见投标人须知前附表。

2. 招标文件

2.1 招标文件的组成

本招标文件包括：

- (1) 招标公告；
- (2) 投标人须知；
- (3) 评标办法；
- (4) 合同条款及格式；
- (5) 工程量清单编制；
- (6) 图纸及其他资料；
- (7) 技术标准和要求；
- (8) 投标文件格式；
- (9) 投标人须知前附表规定的其他材料。

根据本章第 1.10 款、第 2.2 款对招标文件所作的澄清、修改，构成招标文件的组成部分。

招标文件、招标文件的澄清或修改等在同一内容的表述上不一致时，以最后发出的文件为准。

2.2 招标文件的澄清、修改

2.2.1 投标人应仔细阅读和检查招标文件的全部内容。如发现缺页或附件不全，应及时向招标人提出，以便补齐。如有疑问，应在投标人须知前附表规定的时间前以规定的形式提出澄清申请，要求招标人对招标文件予以澄清。

2.2.2 招标人对已发出的招标文件进行必要的澄清，但不指明澄清问题的来源。修改招标文件的时间距投标截止时间不足 7 日的，相应延长投标截止时间。澄清的内容可能影响投标文件编制的，招标人应当在投标截止时间至少 15 日前，以投标人须知前附表规定的形式通知所有获取招标文件的潜在投标人，不足 15 日的，招标人应当顺延提交投标文件的截止时间。

2.2.3 投标人在收到澄清通知后，无需确认。

2.3 招标文件的修改

2.3.1 招标人对已发出的招标文件进行必要的修改。修改招标文件的时间距投标截止时间不足 7 日的，相应延长投标截止时间。修改的内容可能影响投标文件编制的，招标人应当在投标截止时间至少 15 日前，以投标人须知前附表规定的形式通知所有获取招标文件的潜在投标人，不足 15 日的，招标人应当顺延提交投标文件的截止时间。

2.3.2 投标人收到修改通知后，无需确认。

2.3.3 潜在投标人或者其他利害关系人对招标文件有异议的，应当在投标截止时间 10 日前提出。招标人应当自收到异议之日起 3 日内作出答复；作出答复前，应当暂停招标投标活动。提出异议与作出答复均应通过下载招标文件的电子招标投标交易平台完成。

3. 投标文件

3.1 投标文件的组成：

投标人的投标文件由技术标和商务标两部分组成，详见投标人须知前附表 3.1。

技术标

- 1、投标函附录
- 2、法定代表人身份证明
- 3、授权委托书
- 4、联合体协议书（采用联合体投标的提供）
- 5、施工组织设计
- 6、项目管理机构
- 7、资格审查资料
- 8、原件的复制件
- 9、其他资料（技术标）

商务标

- 1、投标函及投标函附录
- 2、三门县建设工程诚信投标承诺书
- 3、已标价工程量清单
- 4、其他资料（商务标）

3.2 投标报价

3.2.1 投标人应按本招标文件中“投标文件格式”的要求填写相应表格。

3.2.2 投标人在投标截止时间前修改投标函中的投标总报价，应同时修改第五章“工程量清单”中的相应报价。此修改须符合本章第 4.3 款的有关要求。

3.3 投标有效期

3.3.1 在投标人须知前附表规定的投标有效期内，投标人不得撤销其投标文件。

3.3.2 出现特殊情况需要延长投标有效期的，招标人以书面形式通知所有投标人延长投标有效期。投标人同意延长的，应相应延长其投标保证金的有效期，但不得要求或被允许修改或撤销其投标文件；投标人拒绝延长的，其投标失效，但投标人有权收回其投标保证金。

3.4 投标保证金

3.4.1 投标人在递交投标文件的同时，应按投标人须知前附表规定递交投标担保。

3.4.2 投标人不按本章第 3.4.1 项要求提交投标担保的，招标人将视为不响应投标而予以拒绝。

3.4.3 投标担保按以下方式退还：

- （1）中标人在合同签订后退还；
- （2）未中标的候选人凭《建设工程中标结果通知书》退还；
- （3）其余投标人（含无效标的）在中标候选人公示结束后退还。

3.4.4 投标人有下列情形的，招标人对投标人的投标担保按下列相应规定进行处理：

（1）投标人违反《三门县建设工程诚信投标承诺书》承诺内容，在评标过程中发现并以无效标处理的，对其投标担保总金额的 15%不予退还；在评标结束后被查实的，对其投标担保总金额的 35%不予退还；涉及中标候选人的，对其投标担保总金额的 55%不予退还；

（2）投标人存在串通投标或弄虚作假违法行为，在评标过程中发现并以无效标处理的，对其投标担保总金额的 75%不予退还；在评标结束后发现并被查实的，对其投标担保全部不予退还；

（3）投标人放弃中标候选人或中标资格的（包括中标人无正当理由不与招标人订立合同；在签订合同时向招标人提出附加条件，对其投标担保全部不予退还；对招标人造成的经济损失（包括报价的差额损失）超过投标担保总金额的，应对超过部分予以赔偿；

- （4）投标人在投标有效期内撤销其投标文件的，对其投标担保全部不予退还；

(5) 投标人因同一行为涉及上述多种情形的，招标人按投标担保不予退还金额高的进行处理。

(6) 投标人涉嫌违法违规或被投诉的，在调查处理期间，其投标担保暂不退还，待调查处理结果明确后，按有关规定办理。

3.5 资格审查资料

3.5.1 “投标人基本情况表”应附投标人营业执照副本、资质证书副本等材料的复印件。

3.5.2 “近年财务状况表”应附经会计师事务所审计出具的财务会计报告，包括资产负债表、现金流量表、利润表和财务情况说明书的复印件，具体要求见投标人须知前附表。

3.5.3 “近年完成的类似项目情况表”应附中标通知书或委托合同的复印件，具体要求见投标人须知前附表。每张表格只填写一个项目，并标明序号。

3.5.4 “正在进行的项目和新承接的项目情况表”应附中标通知书或合同协议书复印件。每张表格只填写一个项目，并标明序号。

3.5.5 “近年发生的诉讼及仲裁情况”应说明相关情况，并附法院或仲裁机构作出的判决、裁决等有关法律文书复印件，具体年份要求见投标人须知前附表。

3.5.6 投标人须知前附表规定接受联合体投标的，本章第 3.5.1 项~第 3.5.5 项规定的表格和资料应包括联合体各方相关情况表。

3.6 备选投标方案

除投标人须知前附表另有规定外，投标人不得递交备选投标方案。允许投标人递交备选投标方案的，只有中标人所递交的备选方案方可予以考虑。评标委员会认为中标人的备选投标方案优于其按照招标文件要求编制的投标方案的，招标人可以接受该备选方案。

3.7 投标文件的编制

3.7.1 投标文件应按第七章“投标文件格式”进行编写，如有必要，可以增加附页，作为投标文件的组成部分。其中，投标函在满足招标文件实质性要求的基础上，可以提出比招标文件要求更有利于招标人的承诺。

3.7.2 投标文件应当对招标文件有关工期、投标有效期、质量要求、技术标准和要求、招标范围等实质性内容作出响应。

3.7.3 投标文件的签字或盖章的具体要求见投标人须知前附表。

3.7.4 投标文件份数的具体要求见投标人须知前附表。

4. 投标

4.1 投标文件的密封和标记

4.1.1 光盘、样品等材料的包装和标记

光盘、样品等材料的外包装和标记要求：见投标人须知前附表。

4.2 投标文件的递交

4.2.1 投标人应在前附表第 1.10.3 项规定的投标截止时间前递交投标文件。

4.2.2 投标人递交投标文件的方式：见投标人须知前附表。

4.2.3 投标人所递交的投标文件不予退还。

4.2.4 投标人完成电子投标文件上传后，电子招标投标交易平台即时向投标人发出递交回执通知。递交时间以递交回执通知载明的传输完成时间为准。

4.2.5 当出现投标人须知前附表规定的任何一种情形的，其投标文件将被拒收。

4.3 投标文件的修改与撤回

4.3.1 在前附表第 1.10.3 项规定的投标截止时间前，投标人可以修改或撤回已递交的投标文件。

4.3.2 投标人修改已递交投标文件时，应先在交易平台对原投标文件进行撤回操作，修改完成后重新上传已修改的投标文件，交易平台将完整记录投标人的撤回修改情况。

4.3.3 修改的内容为投标文件的组成部分。修改的投标文件应按照本章第 3 条、第 4 条规定进行编制并递交。

4.3.4 投标人撤回投标文件的，招标人自收到投标人书面撤回通知之日起 5 日内退还已收取的投标保证金及银行活期存款利息。

4.4 投标文件的拒收情形

详见投标人须知前附表。

5. 开标程序

5.1 开标时间和地点、参加开标会议的要求

招标人在投标人须知前附表第 1.10.3 项规定的投标截止时间（开标时间）和投标人须知前附表规定的地点公开开标，参加开标会议的要求见投标人须知前附表。

5.2 开标

开标程序：见投标人须知前附表。

5.3 特殊情况处置

特殊情况处置见投标人须知前附表

5.4 开标异议

投标人对开标有异议的，应当在开标现场或交易平台提出，招标人当场作出答复，并制作记录。

6. 评标

6.1 评标委员会

6.1.1 评标由招标人依法组建的评标委员会负责。评标委员会成员人数以及技术、经济等方

面专家的确定方式见投标人须知前附表。

6.1.2 评标委员会成员有下列情形之一的，应当回避：

- (1) 投标人或投标人的主要负责人的近亲属；
- (2) 项目主管部门或者行政监督部门的人员；
- (3) 与投标人有经济利益关系，可能影响对投标公正评审的；
- (4) 曾因在招标、评标以及其他与招标投标有关活动中从事违法行为而受过行政处罚或刑事处罚的；
- (5) 法律、法规、规章规定应当回避的其他情形。

6.2 评标原则

评标活动遵循公平、公正、科学和择优的原则。

6.3 评标

评标方法见投标人须知前附表，评标委员会按照招标文件规定的评标标准和方法，客观、公正地对投标文件提出评审意见。招标文件没有规定的评标标准和方法，不作为评标依据。

6.4 中标候选人公示媒介

见投标人须知前附表。

7. 合同授予

7.1 定标方式

除投标人须知前附表规定评标委员会直接确定中标人外，招标人依据评标委员会推荐的中标候选人确定中标人，评标委员会推荐中标候选人的人数及定标方式见投标人须知前附表。

7.2 中标公示

招标人自确定中标候选人之日起，应在与发布招标公告或资格预审公告一致的媒介上发布中标公示，公示期为3日。

7.3 中标通知

7.3.1 中标人确定后，通过交易平台制作并发放中标通知书。

7.3.2 招标人将在发出中标通知书的同时，将中标结果通过交易平台通知所有未中标的投标人。

7.4 履约担保

7.4.1 在签订合同前，中标人应按投标人须知前附表规定的金额、担保形式和招标文件第四章“合同条款及格式”规定的履约担保格式向招标人提交履约担保。

7.4.2 中标人不能按本章第7.4.1项要求提交履约担保的，视为放弃中标，其投标保证金不予退还，给招标人造成的损失超过投标保证金数额的，中标人还应当对超过部分予以赔偿。

7.5 签订合同

7.5.1 招标人和中标人应在中标通知书规定的时间内（须在投标有效期内），根据招标文件和中标人的投标文件通过交易平台订立合同。中标人无正当理由拒签合同的，招标人取消其中标资格，其投标保证金不予退还；给招标人造成的损失超过投标保证金数额的，中标人还应当对超过部分予以赔偿。

7.5.2 发出中标通知书后，招标人无正当理由拒签合同的，招标人向中标人退还投标保证金；给中标人造成损失的，还应当赔偿损失。

8. 重新招标和不再招标

8.1 重新招标

有下列情形之一的，招标人将重新招标：

- （1）投标截止时间止，投标人少于 3 个的；
- （2）经评标委员会评审后最终参与的投标人少于 3 个的；

8.2 不再招标

重新招标后投标人仍少于 3 个的，经原审批或核准部门批准后不再进行招标。

9. 纪律和监督

9.1 对招标人的纪律要求

招标人不得泄漏招标投标活动中应当保密的情况和资料，不得与投标人串通损害国家利益、社会公共利益或者他人合法权益。

下列行为均属招标人与投标人串通投标：

- （1）招标人在开标前开启投标文件并将有关信息泄露给其他投标人。
- （2）招标人直接或者间接向投标人泄露标底、评标委员会成员等信息。
- （3）招标人明示或者暗示投标人压低或者抬高投标报价。
- （4）招标人授意投标人撤换、修改投标文件。
- （5）招标人明示或者暗示投标人为特定投标人中标提供方便。
- （6）招标人与投标人为谋求特定投标人中标而采取的其他串通行为。

9.2 对投标人的纪律要求

投标人不得相互串通投标或者与招标人串通投标，不得向招标人或者评标委员会成员行贿谋取中标，不得以他人名义投标或者以其他方式弄虚作假骗取中标；投标人不得以任何方式干扰、影响评标工作。

9.3 对评标委员会成员的纪律要求

评标委员会成员不得收受他人的财物或者其他好处，不得向他人透漏对投标文件的评审和比较、中标候选人推荐情况以及评标有关的其他情况。在评标活动中，评标委员会成员不得擅离

职守，影响评标程序正常进行，不得使用第三章“评标办法”没有规定的评审因素和标准进行评标。

9.4 对与评标活动有关的工作人员及知情人员的纪律要求

与评标活动有关的工作人员及知情人员不得收受他人的财物或者其他好处，不得向他人透漏对投标文件的评审和比较、中标候选人的推荐情况以及评标有关的其他情况。在评标活动中，与评标活动有关的工作人员不得擅离职守，影响评标程序正常进行。

9.5 异议与投诉

投标人和其他利害关系人认为本次招标活动违反法律、法规和规章规定的，有权按照《中华人民共和国招标投标法实施条例》等规定提出书面异议和投诉。异议与投诉见投标人须知前附表。

10 其他内容

10.1 类似项目

类似项目的要求见投标人须知前附表。

10.2 投标文件的澄清、说明

评标过程中，评标委员会认为有必要对投标文件中的问题进行询标，或拟作出否决投标决定前对相关投标人进行询问核实，投标文件的澄清、质询见投标人须知前附表。

10.3 实质性响应招标文件资料及评审打分资料

实质性响应招标文件资料及评审打分资料详见投标人须知前附表。

10.4 中标人的投标文件

中标人须在签订合同前向招标人另行提交投标人须知前附表规定份数的投标文件副本。

10.5 招标人最高投标限价或其计算方法

招标人最高投标限价或其计算方法见投标人须知前附表。

10.6 在建合同工程的认定及变更证明

在建合同工程的认定及变更证明见投标人须知前附表。

10.7 电子投标文件编制

详见投标人须知前附表。

10.8 中标后提交投标文件份数

详见投标人须知前附表

10.9 温馨提示

详见投标人须知前附表

10.10 特别说明

详见投标人须知前附表

第三章 评标办法（技术打分制的综合评估法）

1. 依据

根据《中华人民共和国招标投标法》、《中华人民共和国招标投标法实施条例》、《评标委员会和评标办法暂行规定》（国家发展计划委员会第12号）、《浙江省综合性评标专家库管理办法实施细则》、《浙江省人民政府关于进一步构建规范有序招标投标市场的若干意见》（浙政发〔2024〕17号）等有关规定，制定本办法。

2. 评标原则

评标应遵循公平、公正、科学、择优的原则。

3. 评标组织

评标工作由招标人依法组建的评标委员会负责，评标委员会成员构成：共7人，其中招标人代表2人，库选经济、技术专家5人；库选经济、技术专家确定方式：执行《浙江省综合性评标专家库管理办法实施细则》相关规定。

评标委员会应推举产生评标委员会负责人（招标人代表不得担任评标委员会负责人），评标委员会负责人负责组织评标、掌握评标进程、主持询标、编写评标报告等工作，评标委员会负责人与其他成员具有同等的权利。评标委员会成员对所提出的评审意见承担个人责任。

评标委员会应当按照招标文件确定的评标标准和方法，客观、公正对投标文件进行评审和比较，招标文件没有规定的评标标准和方法不得作为评标的依据。

评标委员会对投标文件作出的评审结论，应当符合有关法律、法规、规章和招标文件的规定。

4. 评标程序和内容

4.1 评标的一般程序

- （1）熟悉招标文件和评标办法；
- （2）投标文件的技术标符合性审查；
- （3）投标文件的技术评分；
- （4）投标文件的资信评分；
- （5）投标文件的商务标符合性评审；
- （6）投标文件的商务评审；
- （7）必要时对投标文件中的问题进行询标，包括拟作出否决投标决定前对相关投标人进行的询问核实；
- （8）根据评标办法和标准对投标文件进行综合评分、排序；
- （9）完成评标报告，推荐中标候选人。

4.2 投标文件的技术标符合性审查

4.2.1 评标委员会应依照招标文件的要求和规定，首先对投标人的投标资格和技术标投标文

件进行符合性审查。技术标符合性审查未通过的投标文件不再进入后续评审。

4.2.2 投标人不得通过补充、修改或撤销投标文件中的内容使其成为实质性响应的投标。投标人在投标截止以后不得提交任何资料作为评标依据。

4.2.3 投标文件如存在以下情况之一的，由评标委员会全体成员按照少数服从多数的原则记名投票（不得弃权）认定，作为技术符合性审查未通过予以否决其投标，不再进行后续的评审：

（1）投标人未按招标文件要求加盖单位印章或投标人的法定代表人（或其委托代理人）未按招标文件要求签字或盖章的。

（2）投标人法定代表人授权委托代理人签署投标文件，未提供有效授权委托书的或投标人法定代表人亲自签署投标文件，未提供法定代表人身份证明的。

（3）联合体投标未附有效的联合体协议书的。

（4）投标人的投标资格不满足招标文件载明的强制性要求的（以投标人须知前附表第 10.3 款实质性响应招标文件资料为准），或不满足国家有关规定的。

（5）拟实行分包的，其分包的工作不满足招标文件载明的强制性要求的（以投标人须知前附表第 1.11 款为准）。

（6）同一投标人提交两个以上不同的投标文件且未声明哪一个有效的（招标文件要求提交备选投标的除外）。

（7）投标人不以自己的名义或未按招标文件要求提供投标保证金或提供的投标保证金有缺陷而不能接受的。

（8）投标工期和质量不满足招标文件要求的（以投标人须知前附表第 1.3.2、1.3.3 项为准）。

（9）采用的验收标准或主要技术指标达不到国家强制性标准或招标文件以下条款规定的：无。

（10）采用的施工工艺、方法或质量安全管理措施不能满足国家强制性标准或要求的。

（11）投标人存在投标人须知第“1.4.3 投标人不得存在下列情形之一”项或投标人须知“9.2 对投标人的纪律要求”项规定情形之一的。

（12）存在法律、法规、规章规定的其他无效投标情况的。

4.3 投标文件的技术评分

4.3.1 评标委员会应对通过技术标符合性审查的投标文件进行技术评分，评标专家对投标文件的技术部分进行详细评审后采用记名方式各自评分，技术评分为全体评标专家评分（扣除一个最高和一个最低分）的算术平均值（保留 2 位小数，四舍五入）。如某一份评分表的某一项评分，超过评分细则所规定的分值范围，则该份评分表无效。技术评分满分 25 分。

技术评分标准表

序号	内容要求	得分	
		最高	最低

1	项目管理人员的配备和专业配置	2.0	1.2
2	施工总平面布置	2.0	1.2
3	施工进度计划	3.0	1.8
4	施工质量的控制	3.0	1.8
5	施工设备和检验仪器的投入	2.0	1.2
6	各专业工种的配置和劳动力的投入	2.0	1.2
7	工程的关键部位和关键施工方案	3.0	1.8
8	安全、文明施工及标化创建	3.0	1.8
9	施工期度汛安全措施	2.0	1.2
10	本项目重难点及解决措施	3.0	1.8
11	合计	25.0	15

4.4 投标文件的资信评分（满分 3 分）

投标文件的资信评审为企业信用评价等级。评标委员会全体成员查阅投标文件及相关证明材料并进行集体讨论后统一评分。

企业信用等级最高评分为 3 分，具体分值见下表：

序号	内容	得分
1	企业信用等级（选用浙江省水利建设市场信用评价等级（施工类），本项最高得 3 分。）	3.0
	省 A	3.0
	省 B	2.0
	省 C	1.0
	省 D 及以下等级或无信用评价等级	0

企业信用等级证明材料指：浙江省水利建设市场信用评价等级（施工类）的提供投标截止日前最新一期信用评价等级打印件（信用评价等级每周三下午 17:00-18:00 更新），打印件应含有“浙江水利透明工程”水印。

4.5 投标文件的商务标符合性评审

4.5.1 评标委员会应对通过技术标符合性审查的投标文件进行商务标符合性审查。商务标符合性审查未通过的投标文件不再进入后续评审。

4.5.2 投标人不得通过补充、修改或撤销投标文件中的内容使其成为实质性响应的投标。投标人在投标截止以后不得提交任何资料作为评标依据。

4.5.3 投标文件如存在以下情况之一的，由评标委员会全体成员按照少数服从多数的原则记名投票（不得弃权）认定，作为商务标符合性审查未通过予以否决其投标，不再进行后续评审：

（1）投标人未按招标文件要求加盖单位印章或投标人的法定代表人（或其委托代理人）未按招标文件要求签字或盖章的。

（2）同一投标人提交两个以上不同的投标报价且未声明哪一个有效的（招标文件要求提交备选投标的除外）。

（3）投标函载明的投标工期和质量不满足招标文件要求的（以投标人须知前附表第 1.3.2、1.3.3 项为准）。

（4）投标报价高于招标文件设定的最高投标限价的或分项限价的。

（5）改变招标人提供的工程量清单中的项目编码、项目名称、项目主要特征、计量单位、工程数量、主要技术条款编码、金额等内容的（但按照国家规范所作的修改和招标文件规定的除外）。

（6）投标人存在投标人须知“9.2 对投标人的纪律要求”项规定情形之一的。

（7）存在法律、法规、规章规定的其它无效投标情况的。

4.6 投标文件的商务评审

4.6.1 评标委员会对通过符合性评审、技术评审的投标文件进行商务评审。评标委员会应对商务报价的范围、数量、单价、费用组成和总价等进行全面审阅和对比分析，找出报价差异的原因及存在的问题。

4.6.2 商务评审应以报价口径范围一致的投标评标价为依据。投标评标价应在最终报价的基础上，按照招标文件约定的因素和方法进行计算。凡属招标文件的原因造成报价口径范围不一致的，应调整投标报价。其中算术错误的调整原则为：

（1）用数字表示的金额与文字表示的数额不一致时，以文字数额为准。

（2）凡属投标人自身失误造成多算、少算、漏算的，不调整投标报价。若有算术性差错，均在投标报价不变的前提下按招标人要求调整单价及有关费用，调整后的单价及有关费用对投标人起约束作用，如果投标人不接受修正后的单价及有关费用，则按商务评审不合格处理。

4.6.3 投标报价中，如有以下情况之一的，按商务评审不合格处理：

- (1) 投标人拒绝修正不平衡报价或拒绝提供报价分析说明和证明材料的。
- (2) 因投标人自身多算、少算、错算、漏算而造成的错误金额超过投标总价的 3%的。
- (3) 安全施工费低于招标文件规定的。

(4) 通过商务标符合性审查的最低投标评标价低于通过商务标符合性审查的次低投标评标价 8%，且经询标投标人对其报价不能充分说明理由，或提供的相关材料无法证明报价不低于其成本价的。

- (5) 评标委员会认定属投标人自身原因有重大漏项的。

4.6.4 商务评审不通过的投标文件不再进入后续评分。

4.6.5 商务评分计算办法（72 分）

1. 评分基准价的确定

若通过商务评审的投标人大于等于 5 家，基准价为通过商务评审的评标价中剔除投标评标价由高到低排序前 A 个投标评标价和投标评标价由低到高排序前 A 个投标评标价后的算术平均值下浮 X% [A 为通过商务评审的投标人个数的 25%（20%~30%，由招标人自主确定），并取整数，小数点后四舍五入]；若通过商务评审的投标人少于 5 家时，基准价为所有通过商务评审的评标价的算术平均值下浮 X%的数值。

X 值在开标时由招标人在 0.5、1、1.5、2、2.5（由招标人在 0~3 之间自行确定，但应为 5 个数组成的等差递增数列，最小公差大于等于 0.5）之中随机抽取确定。

评分基准价由评标委员会依据上述方法计算，除计算差错外，确认后的评分基准价在本次招标期间保持不变。

计算差错，仅限于以下两种情况：（1）纯算术性四则运算差错；（2）未按约定的计算方法，多计或者少计投标人报价的。由于评标差错导致否决投标错误，重新评标纠正等情况，不属于计算差错。

2. 报价评分值的计算：以评分基准价为基础，将各投标人的评标价与评分基准价比较，计算出偏离基准价的百分数后，再进行计分。即：

- a. 投标评标价等于评分基准价时，得满分（72 分）。
- b. 投标评标价每低于评分基准价 1 个百分点，扣 0.5 分。
- c. 投标评标价每高于评分基准价 1 个百分点，扣 1 分。

以上评分计算过程保留小数 3 位，第 4 位四舍五入，最终结果保留小数 2 位，第 3 位四舍五入，评分不足一个百分点时，使用直线插入法计算。投标报价评分最低分 30 分。

4.7 询标

1. 凡评标委员会拟作出否决投标决定的，应先向投标人进行书面询问核实。未进行询问核实程序的，不得做出否决投标决定，投标人放弃接受询问核实机会的除外。投标人应自行关注系统

中评标委员会发出的澄清并及时答复，在规定的时限内投标人不参加核实或不予答复的，视为放弃接受询问核实机会。

2. 除本评标办法规定的否决情形以外，招标文件中其他条款均不得作为否决投标文件的依据。

4.8 投标文件的综合评分

投标文件的综合评分为投标人的资信评分、技术评分与投标文件的商务评分之和，满分为 100 分。

4.9 推荐中标候选人

评标委员会根据综合评分对通过商务评审的投标文件按照由高到低的顺序进行排序，推荐中标候选人。综合评分相同时，报价低者优先；综合评分、报价均相同时，技术评分高者优先；综合评分、报价、技术评分均相同时，由评标委员会全体成员按照少数服从多数的原则记名投票（不得弃权）决定中标候选人。

本评标办法未尽事宜由评标委员会集体讨论决定。

4.10 完成评标报告

（一）评标委员会应当向招标人提交书面评标报告。评标报告由评标委员会全体成员签字。对评标结果有不同意见的评标委员会成员应当以书面形式说明其不同意见和理由，评标报告应当注明该不同意见。评标委员会成员拒绝在评标报告上签字又不书面说明其不同意见和理由的，视为同意评标结果。

（二）评标报告应包括以下内容：

- 1、开标记录；
- 2、评标内容、过程和结果；
- 3、询标澄清纪要；
- 4、否决投标情况说明及依据；
- 5、推荐中标候选人；
- 6、中标候选人投标资格条件业绩和评分业绩；
- 7、其他建议。

第四章 合同条款及格式

第1节 通用合同条款

通用合同条款使用《浙江省水利水电工程施工招标文件示范文本》（2023）中的通用条款。

第2节 专用合同条款

1 一般约定

1.1 词语定义

1.1.2 合同当事人和人员

1.1.2.2 发包人：三门县水利工程建设中心。

1.1.2.3 承包人：_____（签约后填入）。

1.1.2.5 分包人：_____。

1.1.2.6 监理人：_____（签约后填入）。

1.1.4 日期

1.1.4.5 缺陷责任期（工程质量保修期）为1年，绿化工程为2年。

1.4 合同文件的优先顺序

除合同另有规定外，解释合同文件的优先顺序如下：

- (1) 合同协议书（包括补充协议）。
- (2) 中标通知书。
- (3) 投标函及投标函附录。
- (4) 招投标文件澄清问题、澄清问题的复函、补充通知等相关资料。
- (5) 专用合同条款。
- (6) 通用合同条款。
- (7) 技术标准和要求。
- (8) 图纸。
- (9) 已标价的工程量清单。
- (10) 经双方确认进入合同的其他文件。

1.7 联络

1.7.2 来往函件均应按技术标准和要求（合同技术条款）约定的期限送达发包人。

2 发包人义务

2.3 提供施工场地

2.3.2 发包人提供的用地范围为：初步设计文件中明确的永久及临时用地数量范围。超出上

述范围需要使用的场地，均由承包人自行解决（标准参照当地政策），并自行办妥一切需要办理的手续，由此引起的一切纠纷、事故和赔偿责任，均由承包人承担。承包人自行勘察的施工场地范围为：除发包人提供的用地范围外。

2.3.3 清单特征为“综合考虑”的，承包人应已在投标阶段的现场踏勘中充分考虑了风险，发包人不再就该“综合考虑”等描述的项目承担额外的风险。

2.8 其他义务

- (1) 施工用电由承包人自行解决；
- (2) 施工和生活用水由承包人自行解决。

3 监理人

3.1 监理人的职责和权力

3.1.1 监理人的权利范围以其与发包人签订的监理合同为准，授权由发包人向承包人书面明确，未及时明确的，承包人应在首次设计交底会议或首次月例会中要求发包人明确。监理人须根据发包人事先批准的权力范围行使权力，发包人批准的权利范围（填写监理人须经发包人的批准才能行使的权利，以下示例供参考）：

- (1) 按第 4.3 条规定，批准工程分包。
- (2) 按第 11.3 款规定，确定延长完工期限。
- (3) 按第 15.6 条规定，批准预留金的使用。
- (4) 按第 15 条规定，当变更引起的合同价格增减时作出变更决定。
- (5) 按第 15.4 条规定，因变更而变动的单价和合价；
- (6) 按第 23 款约定，索赔的处理。

尽管有以上规定，但当监理人认为出现了危及生命、工程或毗邻财产等安全的紧急事件时，在不免除合同规定的承包人责任的情况下，监理人可以指示承包人实施为消除或减少这种危险所必须进行的工作，即使没有发包人的事先批准，承包人也应立即遵照执行。监理人应按第 15 条的规定增加相应的费用，并通知承包人。承包人在收到监理人发出的指令时，也应一并及时联络并告知发包人。

3.4.1 发承包双方应在首次月例会中明确监理人施工场地机构章的授权范围和各监理人员的授权范围。

4 承包人

4.1 承包人一般义务

4.1.11 其他义务

(1) 承包人应按合同约定的工作内容和进度要求，编制施工组织设计和实施计划，并对所有施工作业、施工组织、施工布置和施工方法的完备性和安全可靠负责；

(2) 在接到开工通知后 14 天内按进度计划要求及时进场组织施工，并将施工所需施工机械、设备按照合同约定进场到位。

(3) 按省标化要求建设项目驻地并实施。

(4) 按照国家有关法律法规规定、发包人提供的可研资料、初设资料以及施工合同约定的要求组织项目实施，定期上报工程资金使用计划、工程进度计划、工程完成量的报表等，保证项目建设质量和工期，按约定时间通过工程完工验收并交付发包人；

(5) 按照国家有关法律规定和施工合同约定，接受发包人及其委托的技术咨询服务单位、监理人的检查、管理和监督；

(6) 工程施工需要办理审批的有关手续由双方按照有关规定负责办理，并积极予以配合，相关费用各自承担。

(7) 自行解决临时用水和临时用电，费用由承包人承担；

(8) 将发包人按合同约定支付的各项价款专用于合同工程，且应及时支付其雇用人员工资；

(9) 执行发包人对工程管理所制定的各项管理制度；遵守发包人制订的安全生产相关管理规定，接受安全生产相关奖惩办法。

(10) 承担施工安全保卫工作及施工照明的责任和要求：根据工程需要，提供和维修施工使用的照明、围栏设施，并负责安全保卫；负责工程区域内人员的管理，对进入工程区域内的外来人员进行驱离。

(11) 需承包人办理的有关施工场地交通、环保管理等手续：遵守政府有关主管部门对施工场地交通、环境保护和安全生产等管理规定，办理相关手续、并以书面形式通知发包人；施工过程中由承包人负责处理自身原因涉及市政、环保、交通、污水处理和自身原因引起的一切纠纷、事故赔偿责任和社会治安等关系。其中施工期间生产的废（油污）排水，承包人应根据自身的施工组织设计并结合现场情况考虑制定完善的处理措施方案，满足相关部门的要求。施工区域大气质量标准 and 下游河流水质等生态环保不得低于地方考核要求。

承包人应做好施工区附近和施工公路沿线居民点的噪声、水体和扬尘防治工作。建筑垃圾及施工人员生活垃圾须及时清运并妥善处理，禁止随意抛弃、排入水体。承包人必须做好施工、生产生活的废渣、废水、废气的处理工作，确保达标排放，所需的费用包含在投标总价中。

(12) 按照要求提供完整真实的原始记录、检测记录等技术资料及各种报表。按时提交开工完工报告、隐蔽工程验收报告、质量自检记录、完工验收报告及工程事故报告等资料；

(13) 发生工程质量事故或安全责任事故后，必须迅速有效地实施先期处置，防止事故进一步扩大，并须按水利行政主管、属地有关规定第一时间电话联系发包人和监理，按规定上报事故书面报告，同时按政府有关部门要求采取措施，发生的费用由承包人承担。

(14) 参加发包人召开的与本工程相关的会议，并作好会前有关资料的准备。

(15) 根据发包人的要求和指示，积极配合做好与其他承包商的配合协调工作，确保工程顺利实施；

(16) 根据现场实际施工情况，配备状况良好的施工机械进场施工，设备进场前应报监理及发包人审核备案，发包人有权要求承包人更换不满足工程质量、进度、环保要求的施工设备，承包人应予以配合，更换的施工设备进出场费用由承包人承担，发包人不予补偿。

(17) 施工临时用地待施工完成后需恢复原功能，并满足相关部门要求。

(18) 施工现场清洁卫生的要求：保证施工场地清洁符合环境卫生管理的有关规定，完工验收通过后 30 天内完工清场，并承担因自身原因违反有关规定造成的损失和罚款。

(19) 处理好与周边人员与居民的关系，不影响周边居民的日常生活与办公活动。协助发包人处理好与毗邻工程承包人的配合关系，发生交叉施工时，承包人和毗邻工程承包人应相互配合，友好协作，并服从发包人的统一协调。

(20) 承包人应严格执行《浙江省人力资源和社会保障厅等 6 部门关于加强工程建设市场管理有效治理拖欠农民工工资问题的意见》（浙人社发[2015] 148 号）、《国务院办公厅关于全面治理拖欠农民工工资问题的意见》（国办发[2016] 1 号）、《关于印发〈工程建设领域农民工工资保证金规定〉的通知》（人社部发〔2021〕65 号）、《浙江省工程建设领域农民工工资保证金管理实施细则》浙人社【2022】13 号文、《浙江省工程建设领域农民工工资专用账户管理实施细则》浙人社【2022】14 号文、《关于印发三门县建设领域民工工资管理办法（试行）》三人社[2019]41 号文等相关文件规定，以工代赈落实农民工工资；若承包人未按上述要求履行，造成扰民、引起地方稳定及合同纠纷，承包人必须承担相应责任。业主（或发包人）保留停止对承包人期中支付和其他支付的权利，直至承包人妥善处理好上述纠纷为止。

(21) 本项目施工期会涉及台汛期，承包人应无条件服从防汛指挥部调度要求，合理安排工期，充分考虑台汛期围堰冲毁、拆除等风险，相关费用包含在临时工程中，发包人不另行支付。

(22) 按照《国家重大建设项目文件归档要求与档案整理规范》、《重大建设项目档案验收办法》、《水利工程项目档案验收办法》等相关规范的要求对工程档案进行立卷整理、归档。工程主体及水保措施的重要部位、施工过程中重要节点和事件、重要隐蔽工程等须留有影像资料。

(23) 负责协助办理各类审查、审批手续。完成《水利水电建设工程验收规程》规定的验收工作，配合完成项目法人验收及政府验收。

(24) 承包人应配合发包人做好检查、稽察等相关工作并及时准备好相关资料。

(25) 承包人采购主要材料和主要设备前，须将采购计划、品牌（产地）提交发包人报备同意后方可实施。

(26) 根据《建设工程安全生产管理条例》的规定，危险性较大的工程承包人应编制专项施工方案，其中超过一定规模的需要组织专家论证和审查并报相关部门备案。

(27) 本工程完工验收通过后 15 日内，承包人应自行拆除施工临时设施，撤退施工机械设备并清理场地，修复场内的交通道路，撤离所有施工人员；承包人所在标段的遗留问题，如（不限于）：道路恢复处理、渣土清运、赔偿等，承包人应积极主动进行处理和解决，并承担所有费用。如果上述问题在发包人规定的期限内不能解决，发包人有权单独或委托其他单位进行处理，

发生的全部费用从承包人尾留工程款中扣除，承包人应无条件接受。

(28) 工程结算须经发包人委托的造价咨询单位审核。

(29) 完工工程成品保护的特殊要求及费用承担：工程未交付发包人之前，由承包人负责已完工程的保护工作，保护期间发生损坏，承包人自费予以修复。发包人要求承包人采取特殊措施保护的工程部位，由承包人制定特殊措施保护方案报发包人批准后实施，相关费用由发包人承担。

(30) 在保修期内要及时做好回访工作，属保修责任范围的事项应及时按质检标准修好；

(31) 根据项目实施进度，将节点信息实时录入透明工程平台系统，配合水利部门监管平台录入等有关系统填报。

(32) 负责组织开工典礼相关工作，包括场地布置、机械准备等。

(33) 承包人不按合同约定完成以上工作，发包人有权责令其停止施工并进行整改，由此引起的损失由承包人承担。涉及的各项费用均应列入投标报价内，发包人不再向承包人另行支付；

(34) 承包人应履行合同约定的其他义务。

4.3 分包

4.3.2 允许承包人分包的工程项目、工作内容与分包金额为：

(1) 工程项目： / 。

(2) 工作内容： 非主体、非关键工程的施工允许分包。

(3) 分包金额限额： / 。

4.3.10 分包人项目管理机构的设立： / 。

4.5 承包人项目负责人

本章 4.5.5 款补充：

项目负责人每月驻工地的天数不少于 22 天（遇法定节假日可扣减），每少一天支付违约金 2000 元，但扣款最终的累计总金额不应超过 20 万元

上述违约金在次月工程进度款中直接扣除，在工地工作天数按监管办实际考勤记录为准。

承包人的项目负责人连续 2 个月及以上每月驻工地的天数少于 15 天，发包人有权解除合同并上报主管部门列入不良行为记录。

4.6 承包人人员的管理

本章 4.6.3 款补充：

项目技术负责人每月驻工地时间不得少于 22 天（遇法定节假日可扣减），每少一天支付违约金 1000 元，但扣款最终的累计总金额不应超过 10 万元

专职安全生产管理人员每月驻工地时间不得少于 22 天（遇法定节假日可扣减），每人每少一天支付违约金 500 元，但扣款最终的累计总金额不应超过 5 万元

承包人的质检员、施工员及安全人员每月驻工地的天数不少于 22 天，质检员、施工员及安全人员每人每少一天罚款 300 元，但扣款最终的累计总金额不应超过 3 万元

上述违约金在次月工程进度款中直接扣除，在工地工作天数按监理人实际考勤记录为准。

4.7 撤换承包人项目负责人和其他人员

本款补充：

项目负责人、技术负责人不得擅自更换。若承包人擅自更换的，除每人需支付 50 万元的违约金外，发包人有权将其作为不良行为记录上报水行政主管部门；情节特别严重的，发包人有权中止合同。在合同工程未通过竣工验收或合同解除前，项目负责人、技术负责人确需更换的，应征得发包人同意，并经原项目负责人备案主管部门备案，变更人员的资格、业绩和信誉不得低于中标条件，且变更人员社保关系必须属于中标单位，同时每人需支付 20 万元的违约金（除患重大疾病等无法继续担任相应岗位工作外）。

承包人的安全员、质量员、施工员、专职安全生产管理人员等人员擅自调换每人需支付违约金 10 万元。违约金在工程进度付款中扣除。在合同工程未通过竣工验收或合同解除前，上述人员确需更换的，应征得发包人同意，并经原项目人员备案主管部门备案，变更人员的资格、业绩和信誉不得低于中标条件，且变更人员社保关系必须属于中标单位，同时每人需支付 5 万元的违约金（除患重大疾病等无法继续担任相应岗位工作外）。

4.10 承包人应充分踏勘现场，并就发现的疑问及时向发包人反馈。

4.11 不利物质条件

4.11.1 不利物质条件的范围：施工中遇到文物或古迹。

5 材料和工程设备

5.2 发包人提供的材料和工程设备

删去本款全文，并代之以：

发包人无材料和工程设备提供，所有材料和工程设备均由承包人自行采购。

6 施工设备和临时设施

删去本款全文，并代之以：

除招标文件另有规定外，发包人无施工设备或临时设施提供。

7 交通运输

7.1 道路通行权和场外设施

道路通行权和场外设施的约定：

1、承包人自行协调场外道路及设施，必须采取一切措施确保车辆正常通行，做到施工、通车两不误。承包人应针对通车路段的施工特点，提出通车路段的施工维护、安全、分流方案，满足交通主管部门的要求，如不归属交通主管部门管理的道路则满足当地相关管理部门要求。承包人必须保证工地附近居民的正常出行，因施工原因产生的交通中断，承包人必须采取临时措施

确保附近居民出行。由于承包人措施不力，导致阻车和事故频发或损坏地方道路，影响交通安全和正常运行，并造成重大影响，引起索赔，赔偿、诉讼费用及工程拖延或施工费用增加时，应由承包人承担一切责任和费用。

8 测量放线

8.1 施工控制网

8.1.1 施工控制网的约定：发包人应在开工日期前 7 天内，发包人通过监理人向承包人提供测量基准点布置图、基准线和水准点及其书面资料。承包人在接到测量基准点布置图后 14 天内完成施工控制网布设，并将施工控制网资料报送监理人审批。

9 施工安全、治安保卫和环境保护

9.1 发包人的施工安全责任

9.1.4 发包人提供施工现场及施工可能影响的毗邻区域内供水、排水、供电、供气、供热、通信、广播电视等地下管线资料，气象和水文观测资料，地质勘察报告，施工区域的文物分布情况及其保护方案资料，其余资料由承包人负责收集。

承包人应对发包人提供的资料应进行审查，并向发包人提出可能存在的问题和建议。

9.1.7 承包人应向发包人提供备案所需的拆除、爆破方案和必要的资料。

9.2 承包人的施工安全责任

9.2.12 下列工程应编制专项施工方案：按照《水利水电工程施工安全管理导则》(SL721-2015)规定，属于危险性较大单项，其中超过一定规模的危险性较大的单项工程应组织专家论证和审查。发生的费用由承包人负责。

9.7 文明工地

9.7.1 本合同文明工地的约定：争创浙江省水利建设工程安全文明标准化工地。按照《浙江省水利厅办公室关于开展 2024 年度浙江省水利文明标化工地创建工作的通知》(浙水办建(2024)7 号)、《浙江省水利建设工程文明标化工地创建指导手册》(2024 年)、《浙江省水利建设工程文明标化工地创建评分细则》(2024 年)等相关规定。

日常管理、安全文明施工具体按发包人与承包人签订的安全协议执行。

评审单位检查发现未达到省级安全文明标准化工地要求的，违约金按 2 万元/次扣除。

11 开工和完工

11.4 异常恶劣的气候条件

11.4.3 本合同工程界定异常恶劣的气候条件的范围为：

(1)日降雨量大于 50 mm 的雨日超过 1 天；

- (2) 风速大于 14 m/s 的 7 级以上台风灾害；
- (3) 日气温超过 40℃ 的高温大于 3 天；
- (4) 日气温低于 -5℃ 的严寒大于 3 天；
- (5) 造成工程严重损失的冰雹和大雪灾害；
- (6) 其它异常恶劣气候灾害。

11.4.2 承包人需要同发包人共同对异常恶劣气候条件进行确认。承包人应充分说明和收集材料证明该异常恶劣气候与工期延误和相应的损失之间存在必然的因果关系。

11.5 承包人的工期延误

- (1) 逾期完工违约金表。

逾期完工违约金表

序号	项目及其说明	要求完工日期	违约金（元/天）
1	全部工程	开工通知发出后 761 日历天；	2000

注：工期 761 日历天（自工程开工之日起至合同工程通过完工验收之日止）。

- (2) 全部逾期完工违约金的总限额不超过签约合同价的 2%。

11.6 工期提前

工期提前的奖金约定：不奖励。

12 暂停施工

12.1 承包人暂停施工的责任

- (5) 承包人承担暂停施工责任的其他情形： / 。

12.2 发包人暂停施工的责任

- (3) 发包人承担暂停施工责任的其他情形： / 。

13 工程质量

13.7 质量评定

- 13.7.7 工程质量等级标准为合格。达到优良的奖金为 / 。

本工程须取得 2 项以上的工法或专利等成果，每缺少一项支付违约金 30 万元。

14 试验和检验

14.1 材料、工程设备和工程的试验和检验

14.1.5 水工金属结构、启闭机及机电产品进场后的交货检查和验收中，承包人负责卸货、仓储保管、保护以及转运至施工安装现场，承包人需在投标报价中考虑相关费用，发包人不再另行支付。

14.1.6 本工程实行见证取样的试块、试件及有关材料：水泥、砼、钢筋、砼骨料等（具体由监理人按有关规定确定）。

15 变更

15.1 变更的范围和内容

(6)相同分类分项清单项目工程量增加的，凡合价金额占签约合同总价 2%以上的相同分类分项清单项目其工程量增加超过本项目工程数量 15%以上，或合价金额占签约合同总价不到 2%的相同分类分项清单项目但其工程量增加超过本项目工程数量 25%以上，超过上述 15 %或 25%以外增加部分的工程量，由承包人按 15.4.3 款的原则提出合适的变更单价，并经监理人审核。变更单价与合同单价相比，上下浮动超过 15%时，发包人同意后按变更单价进入工程结算；上述 15%或 25%以内增加部分的工程量，按合同单价结算。

因相同分类分项清单项目工程量减少的，采用以下第 1 种方式对合同价格进行调整：

第 1 种方式：相同分类分项清单项目工程量减少的，合同单价不变。

第 2 种方式：相同分类分项清单项目工程量减少的，凡合价金额占签约合同总价 2%以上的相同分类分项清单项目其工程量减少超过本项目工程数量 15 %以上，或合价金额占签约合同总价不到 2%的相同分类分项清单项目但其工程量减少超过本项目工程数量 25%以上，超过上述 15 %或 25%以外的减少部分工程量，由承包人按 15.4.3 款的原则提出合适的变更单价，并经监理人审核。变更单价与合同单价相比，上下浮动超过 25%(20~30%)时，发包人同意后按变更单价计算合价后，在该项目合价中扣除；工程量减少在 15 %或 25%以内的减少部分工程量，按合同单价计算合价后，在该项目合价中扣除。

15.4 变更的估价原则

15.4.3 细化为：本合同在实施过程中，如遇到设计变更出现新增或变更项目时，则该新增或变更项目的单价由承包人按以下原则提出变更单价，监理人审核，发包人同意后进入工程结算，支付方式执行原合同约定的支付条款。

15.4.3.1 水工部分

(1) 人工预算单价采用投标期浙江省现行水利行业人工预算单价。

(2) 材料预算价格采用投标期基价。如无信息价，则根据项目实施时的材料市场价由相关部门组织询价确定材料预算价格。

(3) 机械台班单价按投标期浙江省现行水利水电工程施工机械台班定额和有关规定计算。

(4) 定额采用投标期浙江省现行水利水电工程定额和有关规定，如浙江省水利工程定额不能满足计价，可采用部颁水利定额及其他相关行业定额的定额含量计价。

(5) 取费费率采用投标期浙江省现行水利行业取费标准，按工程类别选取费率，对各项弹性区间费率取中间值。

(6) 上述单价按以下计算的综合优惠率进行优惠。

综合优惠率=[1-(投标人投标价-预留金-暂估价)÷(本标段最高投标限价-预留金-暂估价)]
×100%。

按照上述仍无法组价的，根据市场招标或询价确定。

15.4.3.2 其他部分

(1) 《建设工程工程量清单计价规范》(GB50500-2013)、浙江省建设工程 2018 版定额及相应文件，采用招标控制价模板。

(2) 管理费、利润根据项目相应类别中值计取，按《浙江省建设工程计价规则》(2018 版)计取。

(3) 组织措施费仅计冬雨季施工增加费，费率按中值计取，取费基数为定额人工费+定额机械费。安全文明施工基本费、标化工地增加费不计取，计入水利工程安全文明施工费中。优质工程增加费不计取。

(4) 技术措施费：技术措施费按照批准的施工组织设计结合实际情况及浙江省建设工程 2018 版定额计费；大型机械设备进退场及安拆费不再计取。

(5) 规费按规定计取，取费基数为定额人工费+定额机械费。

(6) 采用一般计税法，税金按 9%计取，如遇政策性变化，按政策文件调整。

(7) 材料(除自行加工的砂石料外)价格有信息价的按投标基期除税信息价，无信息价的按市场除税价。人工价格按基期信息价计取。自行加工的砂石料单价按投标价计入，最高不得超过基期信息价。

注：(1) 投标期基价指投标截止时间前一个月的项目所在地造价管理部门发布的信息价。

(2) 无信息价格的材料、设备价格在采购前必须经过发包人确认后(包括材料和设备品牌、规格、技术参数、颜色、材质等)方可采购；按除税市场价签证执行，除税市场价签证由发包人、技术咨询服务单位、跟审单位、监理单位共同确定，签证价不下浮。承包人上报的无信息价材料(设备)价格，如偏离正常的市场价且与发包人协商不一致的，发包人有权更换材料(设备)品牌。

15.5 承包人的合理化建议

15.5.2 承包人实现合理化建议的奖励金额为：___/___。

15.8 暂估价

15.8.1 (1) 发包人和承包人组织招标的暂估价项目：___/___；发包人组织招标的暂估价项目：___/___。

(2) 发包人和承包人以招标方式选择暂估价项目供应商或分包人时，双方的权利义务关系：___/___。

16 价格调整

16.1 物价波动引起的价格调整

物价波动引起的价格调整方式：采用造价信息调整价格差额。

16.1.2 约定为：在合同执行期间，仅对合同工程中的单价承包部分进行价格调整。

(1) 在合同执行期间，人工预算单价调整执行浙江省水利厅关于人工预算单价调整的相关文件。

(2) 在合同执行期间，主要材料水泥、钢筋、柴油、砂（外购）、碎石（外购）、块石（外购）、商品混凝土、沥青混凝土上下浮动超过5%时应进行价格调整。价格调整按工程进度款结算周期进行，以投标期基价与施工期项目所在地造价管理部门发布的信息价对照计算，对其价格超过±5%部分进行调整（只计材料信息价差及其税金）。

投标期基价指投标截止时间前一个月的项目所在地造价管理部门发布的信息价。

(3) 其他材料的价格按当前的市场价考虑风险系数进入单价，在合同执行期内不作调整，价格风险由承包人自负。

(4) 因工期延误产生的人工、材料、施工机械台班等价格变化

1) 因发包人原因或者非承发包双方原因造成工期延误的，延误期间价格上涨造成的价差由发包人承担，价差（正值）计入工程造价；反之，价格下降造成的价差则由承包人收益，价差不计入（负值）工程造价。

2) 因承包人原因造成工期延误的，延误期间价格上涨造成的价差由承包人承担，价差（正值）不计入工程造价；反之，价格下降造成的价差则由发包人收益，价差计入（负值）工程造价。

17 计量与支付

17.2 预付款

17.2.1 预付款

(1) 工程预付款的总金额为签约合同价（扣除预留金及安全文明施工费后）的10%（其中9%为工程预付款，1%为工资性工程预付款），分2次支付给承包人。

各次预付款的支付额度和付款时间为：

1) 第一次预付款金额为工程预付款总金额的30%，付款时间应在合同协议书签订后，由承包人提出书面申请，并经监理人出具付款证书报送发包人批准后14天内予以支付。

2) 第二次预付款金额为工程预付款总金额的70%。付款时间需待承包人主要施工设备进入工地后，由承包人提出书面申请，经监理人核实后出具付款证书报送发包人批准后14天内予以支付。

17.2.3 预付款的扣回与还清

①工程预付款的扣回与还清：工程预付款在合同累计完成金额达到签约合同价（扣除预留金后）的20%时开始扣款，直至合同累计完成金额达到签约合同价（扣除预留金后）的80%时全部扣清。②工资性工程预付款在工程完工验收合格后从最近一次支付的工程款中抵扣，若仍不足以抵扣的，则在后续的工程款中抵扣，直至扣完为止。

17.3 工程进度付款

17.3.2 承包人在每个付款周期末向监理人提交进度付款申请单的份数：5份。

17.3.3 进度付款证书和支付时间

(1) 细化为：根据监理签证的月完成工程价款的85%进行支付；支付方式：每月25日前申报该月完成的工程量，经招标人或其委托的监理单位、跟审单位、技术咨询服务单位审核，发包人批准后，于次月25日前支付已完成部分的工程款。其余15%作为工程结算暂扣款，待工程通过完工验收且完成结算审核后，除按17.4.1项规定扣留质量保证金外，付清全款。

(2) 安全施工费由承包人提出方案和预算，经监理单位、跟审单位、技术咨询服务单位审核，发包人批准后，按方案实施进度在当期进度款支付时支付。

(3) 保险费由承包人提交保险费付款凭，经监理单位、跟审单位、技术咨询服务单位审核，发包人批准后，在当期进度款支付时支付。

(4) 本款中规定的逾期付款违约金为按中国人民银行规定的同期贷款基准利率计算的逾期付款金额的利息。

17.4 质量保证金

17.4.1 质量保证金总额为完工结算价款总额的1.5%。

17.5 完工结算

17.5.1 完工付款申请单

(1) 承包人应提交完工付款申请单一式5份。

17.5.3 暂估价详见工程量清单，(1) 实际实施的暂估价项目属于依法必须进行招标的项目范围且达到国家规定规模标准的，依法进行招标。

(2) 实际实施的暂估价项目不属于依法必须进行招标的项目范围或未达到国家规定规模标准的，采用单价承包，已标价工程量清单中有适用的子目的，采用该子目的单价；已标价工程量清单中无适用的子目的，但有类似子目的，可在合理范围内参照类似子目的单价，已标价工程量清单中无适用或类似子目的单价，根据“15.4 变更的估价原则”重新组价并结合综合优惠率，工程量按承包人实际完成并符合技术标准和要求（合同技术条款）及《浙江省水利水电工程工程量清单计价办法》（2022年）、《建设工程工程量清单计价规范》（GB50500-2013）、浙江省建设工程2018版定额及计算规则等规定，按合同约定予以计量的有效工程量。

17.6 最终结清

17.6.1 最终结清申请单

(1) 承包人应提交最终结清申请单一式5份。

17.7 竣工财务决算

承包人应为竣工财务决算编制提供的资料：财务决算所需的一切资料。

18 工程验收

18.1 验收工作分类

本工程法人验收包括：分部工程验收、单位工程验收、专项验收、合同工程完工验收；政府验收包括：阶段验收、竣工验收。验收条件为：按《水利水电建设工程验收规程》（SL223-2008）执行，验收程序为：按《水利水电建设工程验收规程》（SL223-2008）执行。

18.2 分部工程验收

18.2.2 本工程由监理人主持的分部工程验收在监理合同中约定，其余由发包人主持。

18.3 单位工程验收

18.3.4 提前投入使用的单位工程包括： / 。

18.5 阶段验收

18.5.1 本合同工程阶段验收类别包括： / 。

18.6 专项验收

18.6.2 本合同工程专项验收类别包括：水土保持专项验收、环境保护专项验收、档案专项验收。

18.7 竣工验收

18.7.3 本工程不需要竣工验收技术鉴定（蓄水安全鉴定）。

18.8 施工期运行

18.8.1 需要在施工期运行的单位工程或工程设备为： / 。

18.9 试运行

18.9.1 试运行的组织：承包人；费用承担：承包人。

19 缺陷责任与保修责任

19.1 缺陷责任期（工程质量保修期）的起算时间

本工程缺陷责任期（工程质量保修期）为1年，绿化工程为2年。

20 保险

20.1 建筑安装工程保险

建筑工程一切险和（或）安装工程一切险投保人：由承包人以发包人和承包人的名义投保。

投保内容：为本合同工程的永久工程、临时工程和设备及已运至施工工地用于永久工程的材料和设备。

保险金额、保险费率和保险期限：保险金额按保险人规定，保险费率由承包人与保险人协商确定，保险期限自开工即日算起至颁发工程移交证书。

20.4 第三者责任险

20.4.2 第三者责任险保险费率：由承包人与保险人协商确定；第三者责任险保险金额：500万

元/年，事故次数不限（不计免赔额）。

20.5 其他保险

需要投保的其他内容：安全生产责任保险。

保险金额、保险费率和保险期限：在投保时依据《安全生产责任保险事故预防技术服务规范》（AQ 9010）等有关标准或规定执行。

20.6 对各项保险的一般要求

20.6.1 保险凭证

承包人提交保险凭证的期限：保险手续办理完毕后7天内提交。

保险条件：满足合同条款的规定。

20.6.4 保险金不足的补偿

承包人负责补偿的范围与金额：免赔额部分及保险金不足的补偿均由承包人负责。

发包人负责补偿的范围与金额：由于本工程一切保险均由承包人负责投保，其费用均列入报价，故招标人不承担保险金不足的补偿。

24 争议的解决

24.1 争议的解决方式

合同当事人友好协商解决不成、不愿提请争议评审或不接受争议评审组意见的，约定的合同争议解决方式：提起诉讼，提起诉讼机构为本工程所在地人民法院。

24.2 友好解决

补充：合同当事人可以就争议请第三方进行调解，调解达成协议的，经双方签字并盖章后作为合同补充文件，双方均应遵照执行。

24.3 争议评审

24.3.7 补充：发包人或承包人不接受评审意见，可请省水行政主管部门进行调解。

通用合同条款补充：

25 合同类型

25.1 承包方式

25.1.1 本合同永久工程采用单价承包，在合同执行期内，单价不变，工程量按实调整。

25.1.2 施工临时工程（除安全文明施工费、基坑支护外）采用总价承包，在合同执行期内不作调整。

（1）安全施工费实行标外管理，其使用管理办法按国家和省有关规定执行。

（2）“安全施工费”的使用范围详见《浙江省水利水电工程设计概（预）算编制规定（2021）》附录8规定。

（3）工程监理单位对施工单位落实安全生产情况进行现场监理。监理单位发现施工单位

未落实施工组织设计及专项施工方案中安全生产和文明施工措施的，有权责令其整改；对施工单位拒不整改或未按期限要求完成整改的，发包人将进行一定的处罚（按50000元/次），必要时责令其暂停施工。

（4）安全施工费的使用，由承包人提出方案和预算，经监理单位、跟审单位、技术咨询服务单位审核，发包人批准后按方案实施进度支付，但发包人支付的最高额不超过承包人在投标文件中的投标报价。文明标化工地建设费在标化工程通过省级验收后，一次性支付；若未通过省级验收，此部分费用由投标人自行承担，发包人不予支付。

25.1.3 工程保险费（工程一切险和第三者责任险）

发包人按承包人提交的保险费付款凭证按实支付，但最高不超过投标报价中所列的保险费用。

25.1.4 以上条款中未涉及到的质量、进度、人员到岗、安全生产及文明施工、民工工资、资料整理等履约情况及责任按《关于进一步加强水利工程建设管理的若干意见》执行。

25.1.5 保单的延续

无论什么原因引起的工期延长，其保单期限相应延长，保险保单期限到期前1个月及时办理保险延续，办理保单增加的费用由承包人支付，发包人不予支付。

25.1.6 履约保函的延续

无论什么原因引起的工期延长，其履约保函期限相应延长，保函期限到期前1个月及时办理保函延续，办理保函增加的费用由承包人支付，发包人不予支付。如承包人未按上述要求办理的，承包人支付20万元违约金，违约金从工程款中扣除。

25.1.7 其他违约：（1）承包人因拖欠民工工资等原因，发生上访等事件的，造成不良影响的，发包人有权没收全部履约保证金。同时，发包人还有权直接扣取应支付给承包人的合同价款，用于代发民工工资，承包人不得提出异议，如扣取的价款不足以支付民工工资及赔偿发包人损失的，承包人还应赔偿发包人损失。

26 农民工工资保证金

承包人应严格执行《浙江省人力资源和社会保障厅等6部门关于加强工程建设市场管理有效治理拖欠农民工工资问题的意见》（浙人社发[2015]148号）、《国务院办公厅关于全面治理拖欠农民工工资问题的意见》（国办发[2016]1号）、《关于印发〈工程建设领域农民工工资保证金规定〉的通知》（人社部发〔2021〕65号）、《浙江省工程建设领域农民工工资保证金管理实施细则》浙人社【2022】13号文、《浙江省工程建设领域农民工工资专用账户管理实施细则》浙人社【2022】14号文、《关于印发三门县建设领域民工工资管理办法（试行）》三人社[2019]41号文等相关文件规定，以工代赈落实农民工工资；若承包人未按上述要求履行，造成扰民、引起地方稳定及合同纠纷，承包人必须承担相应责任。业主（或发包人）保留停止对承包人期中支付和其他支付的权利，直至承包人妥善处理好上述纠纷为止。

第3节合同附件

附件一：合同协议书

合同协议书

_____（发包人名称，以下简称“发包人”）为实施_____（项目名称），已接受（承包人名称，以下简称“承包人”）对该项目标段施工的投标。发包人和承包人共同达成如下协议。

1. 本协议书（包括补充协议）与下列文件一起构成合同文件：
 - (1) 中标通知书；
 - (2) 投标函及投标函附录；
 - (3) 专用合同条款；
 - (4) 通用合同条款；
 - (5) 技术标准和要求；
 - (6) 图纸；
 - (7) 已标价工程量清单；
 - (8) 其他合同文件。
2. 上述文件互相补充和解释，如有不明确或不一致之处，以合同约定次序在先者为准。
3. 签约合同价：人民币（大写）_____元（¥_____）。
4. 承包人项目负责人：_____，项目技术负责人：_____。
5. 工程质量符合_____标准。
6. 承包人承诺按合同约定承担工程的实施、完成及缺陷修复。
7. 发包人承诺按合同约定的条件、时间和方式向承包人支付合同价款。
8. 承包人应按照监理人指示开工，工期为_____日历天。
9. 本协议书一式_____份，合同双方各执_____份。
10. 合同未尽事宜，双方另行签订补充协议。补充协议是合同的组成部分。

发 包 人：_____（盖单位章） 承 包 人：_____（盖单位章）

法定代表人：_____（签字） 法定代表人：_____（签字）

或其委托代理人 或其委托代理人

____年__月__日

____年__月__日

附件二 履约担保（格式）

履约担保

_____（发包人名称）：

鉴于 _____（发包人名称，以下简称“发包人”）接受_____（承包 人名称，以下简称“承包人”）于____年__月____日递交的_____（项目名称）_____（标段名称）的投标文件。我方愿意无条件地、不可撤销地就承包人履行与你方订立的合同，向你方提供担保。

1. 担保金额人民币（大写）_____元（¥_____）。
2. 担保有效期自发包人与承包人签订的合同生效之日起至发包人签发合同工程完工证书之日止。
3. 在本担保有效期内，因承包人违反合同约定的义务给你方造成经济损失时，我方在收到你方以书面形式提出的在担保金额内的赔偿要求后，无条件地在 7 天内予以支付。
4. 发包人和承包人按《通用合同条款》第 15 条变更合同时，我方承担本担保规定的义务不变。

担保人：_____（盖单位章）

法定代表人或其委托代理人：_____（签字）

地 址：_____

邮政编码：_____

电 话：_____

传 真：_____

_____年_____月_____日

注：委托代理人应附授权委托书。

附件三：工程廉政责任书

工程廉政责任书（格式）

为加强工程建设中的廉政建设，保证工程建设高效优质完成，保证建设资金的安全和有效使用，工程的项目法人_____（以下称甲方）与承包商（以下称乙方），特订立如下责任书。

第一条 甲乙双方的权利和义务

- （一） 严格遵守党和国家工程建设的有关法律法规及水利部门的有关规定。
- （二） 严格执行_____工程的合同文件，自觉按合同办事。
- （三） 双方的业务活动坚持公开、公平、公正、诚信、透明的原则（除法律认定的商业秘密和合同文件另有规定之外），不得损害国家和集体利益，违反工程建设管理规定。
- （四） 建立健全廉政制度、监督制度和处罚制度，开展廉政教育，设立廉政告示牌，公布举报电话。
- （五） 发现对方在业务活动中有违反廉政规定的行为，有及时提醒对方纠正的权利和义务。
- （六） 发现对方严重违反本责任书义务条款的行为，有向其上级有关部门举报、建议给予处理并要求告知处理结果的权利。

第二条 甲方的义务

- （一） 甲方及其工作人员不得索要或接受乙方的礼金、礼券、有价证券和物品，不得到乙方报销任何由甲方或个人支付的费用等。
- （二） 甲方不得有意刁难、拖延承包商工程款，不得违反规定批拨工程建设费用等。
- （三） 甲方工作人员不得参加乙方安排的宴请和娱乐活动；不得接受乙方提供的通讯工具、交通工具和高档办公用品等。
- （四） 甲方及其工作人员不得要求或者接受乙方为其住房装修、操办婚丧嫁娶、安排配偶子女的工作以及出国出境、旅游等。
- （五） 甲方工作人员的配偶、子女及下属单位不得从事与甲方工程有关材料设备供应、工程分包、劳务等经济活动。
- （六） 甲方及其工作人员不得以任何理由向乙方推荐分包单位，不得要求乙方购买合同规定外的材料和设备。

第三条 乙方义务

- （一） 乙方不得以任何理由向甲方及其工作人员行贿或馈赠礼金、礼券、有价证券、礼品。
- （二） 乙方不得以任何名义为甲方及其工作人员报销应由甲方单位或个人支付的任何费用。
- （三） 乙方不得要求甲方违反规定，批拨、追加工程建设费用等。
- （四） 乙方不得以任何理由安排甲方工作人员参加宴请及娱乐活动。
- （五） 乙方不得为甲方单位和个人购置或提供通讯工具、交通工具和高档办公室用品等。

违约责任

- （一） 甲方及其工作人员违反本责任书第一、二条，按管理权限，依据有关规定给予党纪、

政纪或组织处理；涉嫌犯罪的，移送司法机关追究刑事责任；给乙方单位造成经济损失的，应予以赔偿。

（二）乙方及其工作人员违反本责任书第一、三条，按管理权限，依据有关规定，给予党纪、政纪、组织处理或停止承接业务处理；给甲方单位造成经济损失的，应予以赔偿；情节严重的，甲方建议有关工程建设主管部门给予乙方一至三年内不得参与工程建设项目投标的处罚。

第五条 双方约定

本责任书由纪检监察机关负责监督执行。纪检监察机关对本责任书执行情况进行抽查。提出属于本责任书规定范围的处理意见。

第六条 本责任书有效期同甲乙双方签署之日起至该工程项目工程款支付完结时止。

第七条 本责任书作为本工程施工承包合同的附件，与工程施工合同具有同等的法律效力，经甲、乙双方签署后生效。

第八条 本责任书甲、乙双方各执一份，送交监督单位一份。

甲方单位：（盖章）

乙方单位：（盖章）

法定代表人：

法定代表人：

地址：

地址：

电话：

电话：

年 月 日

年 月 日

附件四：安全生产协议书

安全生产协议书

为在_____施工合同的实施过程中创造安全、高效的施工环境，切实搞好本项目的安全管理工作，本项目的建设单位_____（以下简称“甲方”）与施工单位

（以下简称“乙方”），特此签订安全生产协议书：第一条 甲方职责

（一）遵守国家有关安全生产的法律法规，认真执行工程承包合同中的有关安全要求。

（二）按照“安全第一、预防为主”和坚持“管生产必须管安全”的原则进行安全生产管理，做到生产与安全同时计划、布置、检查、总结和评比。

（三）重要的安全设施必须坚持与主体工程“三同时”的原则，即：同时设计、审批，同时施工，同时验收、投入使用。

（四）定期召开安全生产调度会，及时传达中央及地方有关安全生产的精神。

（五）组织对乙方施工现场安全生产检查，监督乙方及时处理发现的各种安全隐患。第二条

乙方职责

（一）严格遵守国家有关安全生产的法律法规、水利部颁发的有关工程施工安全技术规程的安全生产规定，认真执行工程承包合同中的有关安全要求。

（二）坚持“安全第一，预防为主”和“管生产必须管安全”的原则，加强安全生产宣传教育，增强全员安全生产意识，建立健全各项安全生产的管理机构和安全生产管理制度，配备专职及兼职安全检查人员，有组织有领导地开展安全生产活动。各级领导、工程技术人员、生产管理人员和具体操作人员，必须熟悉和遵守本条款的各项规定，做到生产与安全同时计划、布置、检查、总结和评比。

（三）建立健全安全生产责任制。从派往项目实施的项目负责人（项目负责人）到生产工人（包括临时雇请的民工）的安全生产管理系统必须做到纵向到底，一环不漏；各职能部门、人员的安全生产责任制做到横向到边，人人有责。项目负责人（项目负责人）是安全生产的第一责任人。现场设置的安全机构，应按施工人员的1%~3%配备安全员，专职负责所有员工的安全和治安保卫工作及预防事故的发生。安全机构人员，有权按有关规定发布指令，并采取保护性措施防止事故发生。

（四）乙方在任何时候都应采取各种合理的预防措施，防止其员工发生任何违法、违禁、暴力或妨碍治安的行为。

（五）乙方必须具有劳动安全管理部门颁发的安全生产证书，参加施工的人员，必须接受安全技术教育，熟知和遵守本工种的各项安全技术操作规程，定期进行安全技术考核，合格者方准上岗操作。对于从事电气、起重、建筑登高架设作业、锅炉、压力容器、焊接、机动车驾驶、爆破等特殊工种的人员，需经过专业培训，获得《安全操作合格证》后，方准持证上岗。施工现场如出现特种作业无证操作现象时，项目负责人（项目负责人）必须承担管理责任。

（六）对于易燃易爆的材料除应专门妥善保管之外，还应配备有足够的消防设施，所有施工人员

都应熟悉消防设备的性能和使用方法；乙方不得将任何形式的给予、易货或以其他方式转让给任何人，或允许、容忍上述同样行为。

（七）操作人员上岗，必须按规定穿戴防护用品。施工负责人和安全检查员应随时检查劳动防护用品的穿戴情况，不按规定穿戴防护用品的人员不得上岗。

（八）所有施工机具设备和高空作业的设备均应定期检查，并有安全员的签字记录，保证其经常处于完好状态；不合格的机具、设备和劳动保护用品严禁使用。

（九）所有施工中采用新技术，新工艺、新设备、新材料时，必须制定相应的安全技术措施，施工现场必须具有相关的安全标志牌。

（十）乙方必须按照本工程项目特点，组织制定本工程实施中的生产安全事故应急救援预案；如果发生安全事故，应按照《国务院关于特大安全事故行政责任追究的规定》以及其它有关规定，及时上报有关部门，并坚持“三不放过”的原则，严肃处理相关责任人。

第三条 违约责任

如因甲方或乙方违约造成安全事故，将依法追究责任，并视事故轻重扣除一定比例的安全保证金。本合同正本一式二份，副本八份，合同双方各执正本一份，副本四份。由双方法定代表人或其授权的代理人签署与加盖公章后生效，全部工程竣工验收后失效。

发 包 人：_____（盖单位章）_____	承 包 人：_____（盖单位章）_____
法定代表人：_____（签字）_____	法定代表人：_____（签字）_____
或其委托代理人	或其委托代理人
____年__月__日	____年__月__日

第五章 工程量清单编制

另册，具体详见招标公告附件。

(项目名称及标段名称)

工 程 量 清 单

招 标 人： _____ (全称) _____ (单位盖章)

编 制 单 位： _____ (全称) _____ (单位盖章)

审 定 人： _____ (签字并盖执业专用章)

审 核 人： _____ (签字并盖执业专用章)

编 制 人： _____ (签字并盖执业专用章)

编 制 时 间： _____

填表须知

1. 工程量清单及其计价格式中所有要求盖章、签字的地方，必须由规定的单位和人员盖章、签字。
2. 除另有规定外，工程量清单及其计价格式中的任何内容不得随意删除或涂改。
3. 工程量清单计价格式中列明的所有需要填报的单价和合价，投标人均应填报。未填报的单价和合价，视为此项费用已包含在工程量清单的其它单价和合价中。
4. 投标金额（价格）均应以人民币表示。

第六章 图纸及其他资料

详见三门县公共资源交易中心网站施工图纸
(<http://www.sanmen.gov.cn/col/col11229610743/index.html>)

第七章 技术标准和要求

1 一般规定

1.1 工程说明

1.1.1 工程概况

三门县海塘加固工程二期位于三门县沿海，主要建设内容包括浦坝港北岸闭合区海塘-三门盐场段（以下简称“三门盐场段海塘”）、黄门塘、红岩外塘、头岙塘、园里塘、巡检司塘、东郭塘、从岙塘及东头塘等 9 条海塘提标加固及沿线水闸改造，总长 22.66km。对沿线 27 座水闸进行改造，其中拆除重建 18 座，上部结构改造 3 座，改建为闸站 3 座，封堵 3 座，并对海塘沿线进行融合提升。本工程等别为Ⅲ等，5 条海塘挡潮标准为 50 年一遇，4 条海塘挡潮标准为 20 年一遇。

1.1.2 水文气象和工程地质资料

（一）水文气象

三门县山丘溪流众多，平原河网纵横交错，沿海港湾发育，享有“五港八溪”之称。五港：旗门港、海游港、健跳港、浦坝港、洞港。八溪：清溪、海游溪、亭旁溪、头岙溪、园里溪、白溪、花桥溪、山场溪。各溪流均单独入港，称为三门湾沿海小河流。

红岩外塘位于蛇蟠岛，面向外海，内侧流域面积 1.60km²，其中山区面积 0.46km²，平原面积 1.14km²，平原地面高程 2m 左右，平原区目前以养殖业为主，主要有大麦湾河、红岩外塘进水河、红岩外塘排水河。其中大麦湾河为大麦屿独立排水河道。

头岙塘位于海游港，内侧流域面积 3.38km²，其中山区面积 2.33km²，平原面积 1.05km²，流域内上游无控制性水工建筑物，主要行洪排涝河道为岙坑里溪。

1.1.2.2 气象

三门县属于副热带季风气候，温和湿润，四季分明。一般冬季受大陆气团的控制，天气以晴冷为主，盛行西北风。当冷空气南下时形成寒潮，亦常出现雨雪天气。春季大陆高压衰退，副热带高压北进，锋面气旋频繁，雨量增大，称为春雨。春末夏初，冷暖空气交绥，雨量充沛，称为梅雨。夏秋处于太平洋副热带高压控制，天气一般少雨高温，但台风入侵频繁，受台风影响时，沿海常出现历时短、强度大的大暴雨。

工程区附近主要气象站为三门气象站，三门县气象站位于三门县海游街道祥里村，观测项目有气温、降水、蒸发、湿度、日照等，资料系列始于 1968 年，已有 56 年系列。据三门气象站观测资料统计，该地区多年平均气温 16.7℃，月平均最高气温 32.8℃（7 月），月平均最低气温 1.7℃（1 月），极端最高气温 42℃（2013 年 8 月 8 日），极端最低气温 -9.3℃（1977 年 1 月 31 日），平均水汽压 17.4hPa，多年平均降水量 1682mm，平均相对湿度 80%，平均风速 1.9m/s，实测最大风速 17.3m/s，相应风向 SSW（1980 年 7 月 25 日），主导风向 NNW。三门站气候特征见表 2.2-1。

表 2.2-1 三门气象站气候特征值表

项目	1月	2	3月	4月	5月	6月	7月	8月	9月	10月	11月	12月
----	----	---	----	----	----	----	----	----	----	-----	-----	-----

项目	1月	2	3月	4月	5月	6月	7月	8月	9月	10月	11月	12月
平均气温(°C)	5.5	6.3	10	15.6	19.9	24.4	28	27.3	23.6	18.5	12.7	7.8
平均最高气温(°C)	10.5	11.2	14.8	20.7	24.3	28.4	32.8	31.6	28.0	23.8	18.4	13.5
平均最低气温(°C)	1.7	2.5	5.9	11.5	16.3	21.1	24.2	23.8	20.3	14.3	8.1	3.4
极端最高气温(°C)	25.7	27.8	27.2	33.7	33.2	37.6	38.7	42	34.5	32.7	29.8	23
极端最低气温(°C)	-9.3	-7.9	-3.4	0.5	7.0	14.0	17.2	18.3	12.4	2.4	-4.4	-8.2
平均水汽压(hPa)	7	7.8	9.9	14.6	19.3	26.4	31.3	30.1	24.6	17.5	11.6	8.2
平均相对湿度(%)	75	78	79	81	83	86	83	83	84	81	77	74
平均风速(m/s)	1.9	2.0	2.0	2.0	1.7	1.6	1.9	2.0	1.7	1.8	1.8	1.8
最大风速(m/s)	8	8.7	12.7	10.7	8.3	12	17.3	17.3	12.7	11.7	12	9
相应风向	SSW	SSW	WSW	NNW	NE	NNW	SSW	SSW	NE	NNE	NNW	NNW

1.1.2.3 水文基本资料

工程区附近设有仙人桥、珠岙、海游、刘家、桥头、巡检司、岭根、湮浦、健跳等雨量站，健跳站有长期潮位观测资料，以上各测站水文资料已正式刊布，精度可靠，此外，巡检司曾设立临时潮位站，有1956~1959年三年的潮位观测资料。本次收集健跳站潮位资料和海游、巡检司、健跳站和湮浦站的暴雨资料。各站观测情况详见2.3-1。

表 2.3-1 水文测站概况一览表

站名	水系	河名	设计年份		项目
			起	止	
仙人桥	三门湾	海游港	1957	至今	降水量
珠岙	三门湾	海游港	1983	至今	降水量
海游	三门湾	海游港	1952	至今	降水量、蒸发量
刘家	三门湾	海游港	1966	至今	降水量
巡检司	三门湾	海游港	1956	至今	降水量
桥头	三门湾	健跳港	1977	至今	降水量
岭根	椒江	逆溪	1961	至今	降水量
湮浦	三门湾	健跳港	1956	至今	降水量
健跳	三门湾	健跳港	1975	至今	潮位、降水量

1.1.2.4 洪水

1.1.2.4.1 暴雨洪水特性

工程区滨临东海，每年夏秋季节，天气系统为太平洋副热带高压所控制，台风暴雨影响严重，8、9月间台风或热带风暴从沿海登陆，袭击项目区，造成小流域大暴雨洪水。小流域中上游河道属山溪性河流，洪水暴涨暴落，下游地区属感潮河段，由台风暴雨形成的洪涝灾害是工程区最严重的自然灾害之一。

1.1.2.4.2 设计暴雨

(1) 设计暴雨

对工程区附近海游、巡检司、健跳站和湮浦站各站最大暴雨值，分别分析统计最大一日与三日暴雨，系列为1957~2022年，24小时降水与一日降水的倍比系数取 $H_{24}=1.13H_{一日}$ 。对不同样本进行频率计算，各雨量站P-III型曲线适线拟合如图2.4.2-1~2.4.2-4所示，各站统计参数及成果见表2.4.2-1。

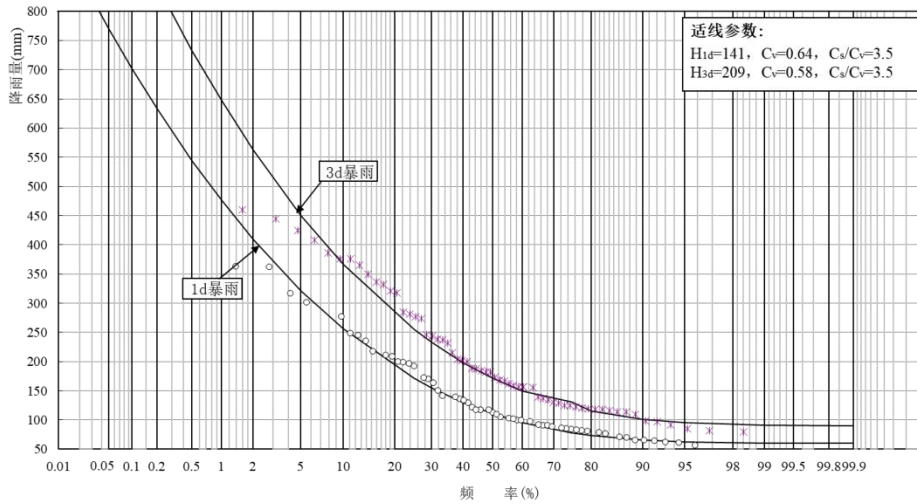


图 2.4.2-1 海游雨量站最大 1d、3d 暴雨频率曲线图

图 2.4.2-2 巡检司雨量站最大 1d、3d 暴雨频率曲线图

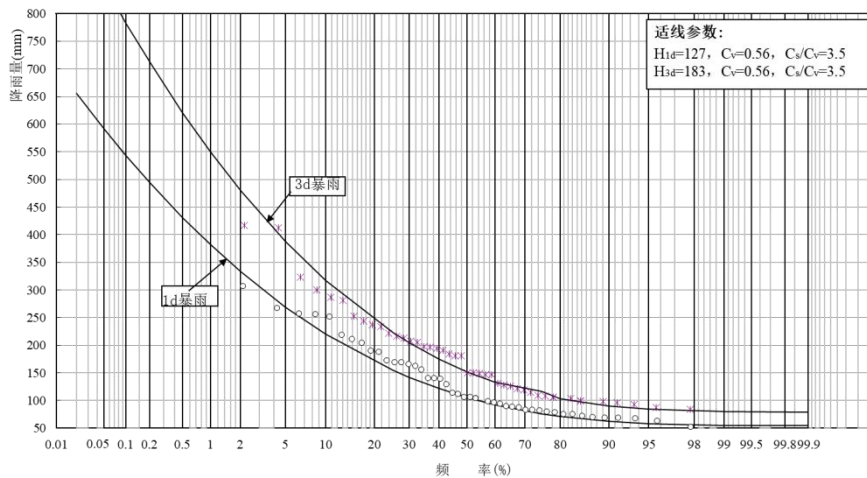


表 2.4.2-3 健跳站雨量站最大 1d、3d 暴雨频率曲线图

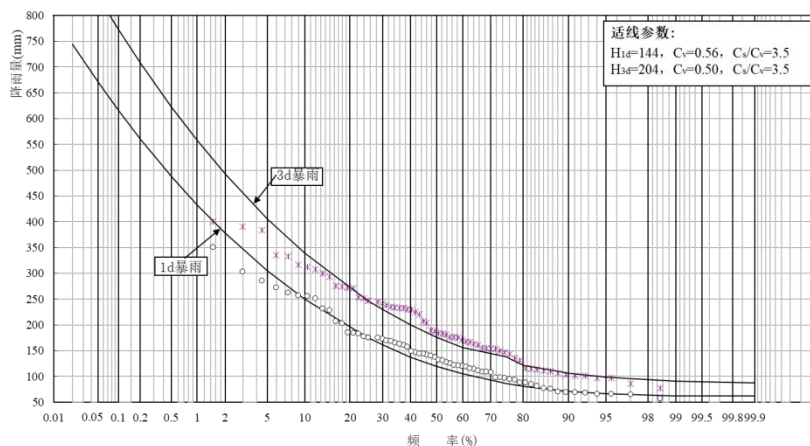


表 2.4.2-4 湮浦站雨量站最大 1d、3d 暴雨频率曲线图

表 2.4.2-1 各站设计暴雨成果表

站名	时段	H	Cv	Cs/Cv	频率 (%)				
					1	2	5	10	20
海游	一日	141	0.64	3.5	477	410	322	257	192
	24h	$H_{24}=1.13 \cdot H_{-日}$			539	463	364	290	217
	三日	209	0.58	3.5	648	563	451	367	282
巡检司	一日	139	0.55	3.5	412	360	291	239	187
	24h	$H_{24}=1.13 \cdot H_{-日}$			466	407	329	270	211
	三日	200	0.5	3.5	547	483	398	332	265
健跳	一日	127	0.56	3.5	382	333	269	220	171
	24h	$H_{24}=1.13 \cdot H_{-日}$			432	376	304	249	193
	三日	183	0.56	3.5	550	480	387	317	246
湮浦	一日	144	0.55	3.5	426	373	302	248	193
	24h	$H_{24}=1.13 \cdot H_{-日}$			481	421	341	280	218
	三日	204	0.5	3.5	558	493	406	339	270

注： $H_{-日}$ 为一日雨量， H_{24} 为 24 小时雨量。

1.1.2.5 设计洪水

1.1.2.5.1 产流汇流计算

流域产流方式用蓄满产流(或称超蓄产流)，不同地类采用不同的计算模型。结合小流域的下垫面实际情况，将流域分为山区、平原两类地形，平原划分为养殖塘、旱地、水面、建成区 4 种下垫面，计算采用以下扣损方案：

1) 山区：山区产流计算采用简易扣损法，假定土壤最大含水量为 100mm，土壤前期含水量为 75mm，则初损为 25mm。最大 24 小时雨量后损值为 1mm/h，其余几日后损值为 0.5mm/h。

2) 养殖塘：考虑养殖塘最大持水深度推求产水量，养殖塘起始水深 40mm，降雨利用最大水深

240mm，初损为 20mm，后损为 0.3mm/h。

3) 旱地:由降雨扣除杂地下渗并考虑杂地最大持水深度推求产水量，最大持水深 100mm，土壤前期含水量 204mm，初损为 36mm，后损为 0.1mm/h

4) 水面:按水量平衡方程由降雨扣除水面蒸发推求产水量，初损为 0，后损为 0.2 mm/h

5) 建成区:分为房屋和不透水面，绿地由降雨扣除绿地下渗并考虑绿地最大持水深度推求产水量，初损 20mm，后损为 0.3mm/h:不透水面由降雨扣除洼地蓄水及蒸发推求产水量，初损 5mm，后损为 0.1mm/h。

本次小流域设计洪水山区采用浙江省推理公式法推求设计洪水，下游平原采用径流系数法计算。

红岩外塘分区

红岩外塘小流域面积 1.60km²，其中山区面积 0.46km²，平原面积 1.14km²，区域内主要有大麦湾河、红岩外塘进水河、红岩外塘排水河，其中大麦湾河为大麦屿独立排水河道，本次将红岩外塘划分为红岩外塘和大麦屿两个小流域进行分区计算，红岩外塘区域面积 1.37km²，其中山区面积 0.35km²，平原面积 1.02km²，由于山区无明显汇流河道，本次按照平原产流汇流计算。大麦屿区域区域面积 0.23km²，其中山区面积 0.11km²，平原面积 0.12km²。

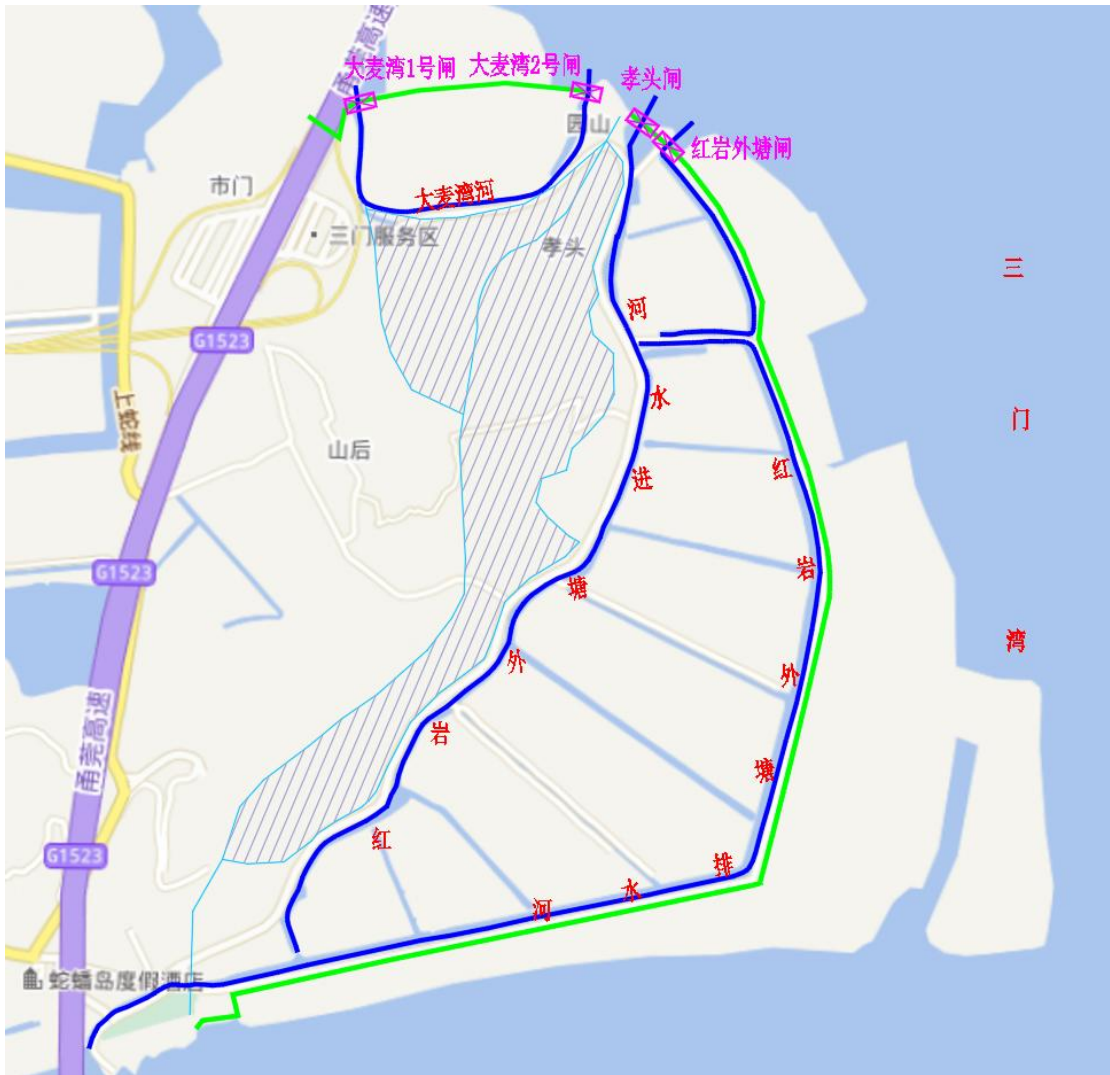


图 2.4.3-3 红岩外塘区域计算分区图

(二) 工程地质

红岩外塘于 1994 年围垦。2000 年 11 月，对该塘进行加固设计，海塘等级为 4 级，防潮标准为 20 年一遇。

本海塘第一段起始于市门东侧，向东南直至园山西侧，全长 0.69km，水闸 2 座。第二段起始于园山东侧，呈大圆弧形，直至山前村南侧，水闸 2 座，全长 3.17km。经勘探和现场踏勘，海塘现状如下：

1) 堤顶

红岩外海塘现状堤顶高程为 5.50~5.90m，宽度约 4.0m，表面为砼路面，堤顶结构完整，局部存在开裂、沉降塌陷、破损现象。防浪墙为砼挡墙，高约 1.0m，结构较为完整，整体质量较好。

2) 迎水坡

海塘迎水面表面为灌砌块石结构，堤身迎水面采用带镇压平台的陡墙式断面，堤脚为抛石镇压层，镇压层宽约 7.0~15.0m，局部镇压层上被村民覆土种植庄稼，局部杂草丛生，堤脚多处建有养殖管理房，迎水面外侧多分布有养殖塘，局部侵占现象较严重。

3) 背水坡

海塘背水坡采用混凝土螺母块体护坡，局部坡面杂草丛生，其内侧为一级镇压平台，采用石渣填筑，坡脚外侧为护塘河（园山西侧段坡脚为养殖塘，局部侵占较严重），背水坡未发现明显塌陷和损毁。

4) 堤身结构

红岩外塘堤身填土除砼防浪墙、堤顶砼路面、迎水坡砼灌砌石挡墙和背水坡混凝土螺母块体外，主要由①1层杂填土、①3块石填土和②1层粘土构成。

①1层杂填土(Q4m1)：杂色，下部主要成分为粉质粘土、碎石，局部含块石。成分较杂，土质不均，结构松散，中等透水，碎石含量较高的地段为强透水。厚度0.4m~5.3m。主要分布于堤身表层。

①3层块石填土(Q4m1)：杂色，以块石为主，含少量粘土，结构松散，中等~强透水，厚度2.6m~3.8m。主要分布于堤身表层。

②1层粘土(Q4a1)：灰色，软可塑为主，局部为软塑，成分以粉粘粒为主，该层防渗条件好，以微透水为主。厚度0.4m~2.0m，厚度薄，分布于堤身底部。

海塘现状见图 3.5.1~图 3.5.4:



图 3.5.1 红岩外海塘园山西侧段现状



图 3.5.2 红岩外海塘中段现状



图 3.5.3 红岩外海塘南侧段现状



图 3.5.4 红岩外海塘堤顶现状

3.5.2 红岩外海塘工程地质条件

根据现场钻探及室内试验成果，海塘勘探深度范围内自上而下可分为如下工程地质层：

①层杂填土(Q4m1)：杂色，表层为30cm厚的混凝土，下部主要成分为粉质粘土、碎石，局部含块石。成分较杂，土质不均，结构松散，中等透水，碎石含量较高的地段为强透水。厚度0.4m~5.3m。主要分布于海塘表层。

②1层粘土(Q4a1)：灰色，软可塑为主，局部为软塑，成分以粉粘粒为主，切面光滑，干强度及

韧性高。厚度 0.4m~6.0m，顶板高程 0.2m~2.9m。场址区连续分布。

③1 层淤泥质粘土(Q4m)：灰色，流塑为主，高压缩性，切面光滑，韧性及干强度较高，含少量粉细砂和贝壳碎屑，局部含有机质和腐殖质，土质均匀，防渗性较好。厚度 1.2m~10.9m，顶板高程-1.5m~1.5m。场址区连续分布。

③2 层淤泥(Q4m)：褐灰-灰黑色，流塑，属于高压缩性土，土质较均匀，稍有光滑，韧性一般，干强度较高。含少量植物残体，含腐殖质，厚度 1.1m~9.7m，顶板高程-7.4m~-1.6m。最厚部位分布在钻孔 ZK30 附近，场址区连续分布。

③3 层淤泥质粘土(Q4m)：灰色，流塑为主，高压缩性，切面光滑，韧性及干强度较高，含少量粉细砂和贝壳碎屑，局部含有机质和腐殖质，土质均匀，防渗性较好。厚度 1.0m~16.9m，顶板高程-5.5m~-15.3m。场址区连续分布。

④3 层砾砂(Q3a1)：杂色，成分以卵砾石为主，局部为粉细砂，粒径>60mm 含量约占 5%，粒径 20~60mm 含量约占 30%，粒径 2~20mm 含量约占 25%，余为砂粒、粘性土充填，局部含泥量较高，重型动力触探试验修正击数为 6~15 击，稍密~中密，以稍密为主。厚度 2.0m~2.8m，顶板高程-12.7m~-11.7m。主要在钻孔 ZK8 和钻孔 ZK35 有揭露。

⑤1 层粘土(Q3m)：灰色、灰黄色，软可塑，成分以粉粘粒为主，含少量砂粒，干强度及韧性一般，切面稍光滑。厚度 1.0m~16.3m，顶板高程-24.2m~-8.6m。最厚处在钻孔 ZK4 处，场址区连续分布。

⑤2 层粉质粘土(Q3m)：灰色-灰褐色，软可塑，成分以粉粘粒为主，干强度及韧性一般，切面稍光滑。中等压缩性，韧性中等，薄层理较发育，夹薄层粉砂及粉土。厚度 0.6m~10.5m，顶板高程-29.0m~-19.9m。场址区连续分布。

⑥1 层粉质粘土(Q3m)：灰色-灰褐色，软塑，成分以粉粘粒为主，干强度及韧性较高，切面稍光滑。厚度 0.9m~11.7m，顶板高程-32.7m~-28.6m。埋藏深，钻孔 ZK16 进入该层，厚度 11.7m。钻孔 ZK12 进入该层，厚度 0.9m。

⑩层凝灰岩(J3c)：全风化(⑩1 层)为灰黄色，岩石风化剧烈，岩芯呈土柱状，含少量风化残余，尚可辨别，厚度 2.5m~4.0m；强风化(⑩2 层)为浅紫红色、岩石风化强烈，岩芯呈碎块状、饼状、短柱状，岩质较软，厚度 1.0m~2.3m；弱风化(⑩3 层)为浅紫红色，岩芯呈长柱状，新鲜岩石致密坚硬。该层主要分布在海塘靠近山坡位置。

1.1.3 施工条件

(1) 交通条件

本工程位于浙江省三门县境内，水陆交通均较为发达。

公路：甬台温高速、上三线高速、G1523 甬莞高速公路、G228 国道、S224 省道、岭枫一级公路、台州沿海大通道等均通过工程区附近；

铁路：周边有杭绍台铁路经过，设三门县站；

水路：海塘所处各乡镇均临海，海运便利。

工程区内县级及各镇公路发达，工程所需外来建筑材料及大型机械设备可由高速、国道、省

道或水路运至工程区附近，再经区内县道、各镇道路运至各施工点。

本工程对外交通条件便利。

(2) 施工供应条件

建筑材料来源：本工程所需水泥、钢材、骨料及土工布等建筑材料均可由当地市场供应。

施工用水及生活用水：施工用水和生活用水均从附近管网申请接入。

施工用电及生活用电：施工用电在施工区设置 1 台变压器并在海堤沿线设置 2 台柴油发电机；生活用电可就近接入。

建筑材料来源：工程区附近无可用石料场和土料场，工程所需石料、土料、水泥、钢材、骨料及土工布等建筑材料均可由当地市场供应。

(3) 发包人提供的其它施工条件

1.2 主体工程项目及其工作内容

1.2.1 本合同承包人承担的主体工程项目及其工作内容

对现状红岩外塘进行提标加固，加固总长 3.93km；拆除重建孝头闸，大麦湾进水闸拆除改建为大麦湾闸站；红岩塘闸及红岩塘排水闸封堵；以及相应的机电设备及安装工程、金属结构设备及安装工程、临时工程等。

1.2.2 发包人（包括其它承包人）承担的相关工程项目及其工作内容

1.3 发包人提供的施工图纸和文件

1.3.1 发包人负责提供的施工图纸和文件

(1) 由发包人负责设计的工程项目，应由监理人按本章第 1.3.2 项签订的供图计划提供施工图纸给承包人。

(2) 发包人按合同约定向承包人提供的设计基本资料、材料样品、试验成果，以及根据合同要求提供的录像、照片、会议纪要等所有图纸、文件（包括软件、移动硬盘）和影像资料等，发包人不再另行收取费用。

1.3.2 发包人供图计划

(1) 发包人应在发出开工通知后 14 天内，与承包人共同商签发包人供图计划，经合同双方签订的供图计划作为合同的补充文件。

(2) 每年第四季度末，监理人应根据上述供图计划，提供详细的下年度供图计划给承包人。

(3) 不论何种原因调整和修订了合同进度计划，监理人应及时与承包人共同修订供图计划，并作为执行合同进度计划的补充文件。

(4) 发包人应向承包人提供 5 份各类施工图纸（包括设计修改图）。承包人可根据施工需要，要求增加提供图纸份数，并为增供的图纸支付费用。

1.3.3 发包人提供施工图纸的期限

(1) 用于承包人编制施工进度计划和施工总布置所需的工程枢纽总布置图和主要工程建筑物布置图在签署合同协议后 14 天内提供给承包人。

(2) 用于各工程项目施工的工程建筑物结构布置图、体形图等施工图纸,应在该项目工程施工前 28 天提供给承包人。

(3) 用于工程施工的开挖支护图、配筋图、细部设计图和浇筑图等施工图纸,应在该部位施工前 28 天提供给承包人。

(4) 用于机电设备安装的安装总图及其有关的图纸和技术文件(包括由设备供货商提交的图纸和技术文件)应在机电设备安装开始前 28 天提供给承包人。用于机电设备安装的埋设件图纸应在安装埋设前 28 天提供给承包人。

(5) 用于金属结构的制作和安装(如压力钢管、钢结构的制作和安装以及闸门和启闭机的安装等)的安装总图、分件图、安装说明书等图纸和文件,应在开始制作安装前 28 天提供给承包人。

(6) 用于安装监测仪器安装和埋设的施工图纸和技术文件应在开始安装埋设前 28 天提供给承包人。

1.3.4 施工图纸的修改

(1) 承包人收到发包人按上述第 1.3.3 项的规定提交施工图纸后,应进行详细检查,若发现错误或表达不清楚时,应在收到图纸后的 7 天内书面通知监理人。若监理人确认需要作出修改或补充时,应在接件后 14 天内将修改和补充后的施工图纸重新提供给承包人。

(2) 监理人发出施工图纸后,需要对某些工程设计进行修改和补充时,应在该部位开始施工 14 天前及时签发设计修改图。

(3) 若因施工情况紧急,监理人无法在上述规定的时间内签发修改施工图纸,可以临时发出施工图修改通知单,但应在此后的合理时限内补发正式施工图纸。

1.4 承包人提交的文件

1.4.1 承包人文件的提交计划

承包人应在签署协议书后 7 天内,根据监理人批准的合同进度计划,编制一份由项目负责人签署的承包人文件提交计划,提交监理人审批,监理人应在收到该提交计划后的 28 天内批复承包人。承包人文件的内容应包括本章第 1.4.2~1.4.5 项规定的各项提交件,以及按合同约定应由承包人提交的其他图纸和文件。

1.4.2 承包人负责设计的临时工程图纸和文件

(1) 由承包人负责设计的临时工程项目,应在该项目开工前 14 天,提交该项目的总布置图、结构详图及其设计依据,以及监理人认为需要提交的其他图纸和文件,提交监理人批准。

(2) 承包人提交的上述临时工程项目的资料、试验成果、施工样品,以及所有图纸、文件和影像资料等,其所需的费用均包括在相关项目的报价中,发包人不另行支付。

1.4.3 施工总进度计划

(1) 承包人按本合同通用合同条款第 10.1 款要求提交的施工总进度计划,应采用关键线路法编制网络图。网络图应包括以下各项数据和内容,表述全部工程施工作业间的逻辑关系:

- 1) 作业和相应节点编号。
- 2) 各项施工作业间的衔接逻辑和协调关系。
- 3) 持续时间。
- 4) 最早开工及最早完工日期。
- 5) 最迟开工及最迟完工日期。
- 6) 总时差和自由时差。
- 7) 主要项目施工强度曲线。
- 8) 附需要的资源和说明。

(2) 承包人编制的施工总进度计划应满足本合同约定的各工程施工控制节点工期要求。

1.4.4 施工总布置设计

(1) 承包人应在收到开工通知后的14天内，将本合同工程的施工总布置设计文件，提交监理人批准。监理人应在签收后14天内批复承包人。

(2) 承包人提交的施工总布置设计文件，其内容应包括施工总平面布置图、主要剖面图和设计说明书。承包人应按本技术条款第2节所列各项临时设施的设计和使用要求进行总平面布置，施工总布置的占地范围不得超过发包人划定的界线。

(3) 承包人应按本技术条款第3节有关“施工安全文明措施”和第4节“环境保护和水土保持”的要求，保护好临时设施周围的边坡、冲沟、河道、河岸的稳定和安全。

1.4.5 主要施工方法和措施

(1) 承包人应在每项工程开始施工或安装前28天，编制各工程项目的施工方法和措施，提交监理人批准。监理人应在收到文件后的14天内批复承包人。

(2) 承包人按监理人指示提交的施工方法和措施，应包括施工需要的浇筑图、车间加工图和安装图等施工文件。

1.4.6 承包人文件的审批

(1) 除合同另有约定外，凡须经监理人审批的承包人文件，应在收到文件后7天内批复承包人，逾期不批复，则视为已经监理人批准。监理人的审批意见包括：

- 1) 同意按此执行；或 / 。
- 2) 按修改意见执行；或 / 。
- 3) 修改后重新提交；或 / 。
- 4) 不予批准。

(2) 凡标有“按修改意见执行”或“修改后重新提交”的图纸和文件，应由承包人在收到批复件后7天内作出相应修改。所有修改都应由承包人在修改的图纸和文件上标明编号、日期以及说明的修改范围和内容，并由承包人项目负责人签字后，重新提交监理人批复，监理人应在图纸的角签部位和文件的签署栏签注处理意见后，发还承包人执行。

(3) 凡合同约定由承包人提交监理人批准的图纸和文件，必须由项目负责人或其授权代表签

名，否则均属无效。凡未经监理人按上述第（1）项规定签署的图纸和文件，均属无效。

1.5 发包人提供的材料和工程设备

1.5.1 发包人提供的材料

（1）材料供应计划

承包人应编制一份发包人供应材料的需用计划，提交监理人审批。承包人应在每年 11 月末的 14 天前、每季度末的 14 天前和每月末的 7 天前，向监理人提交下一年度、季度和下一月的材料需用计划。经监理人确认后作为发包人分期供应材料的依据。

（2）材料交货验收

承包人应按本合同约定，对发包人指定供货单位供应的材料质量、数量和品种进行检查、检验和验收，并及时将材料的检验结果提交监理人。若材料质量不合格，承包人有权拒绝使用，但必须向监理人提供能证明材料不合格的试验和检验资料。

1.5.2 发包人提供的工程设备

（1）承包人应提交一份满足工程设备安装进度的交货日期计划，提交监理人批准。监理人应在收到承包人提交件后的 14 天内批复承包人。

（2）由发包人提供承包人安装的工程设备，应按监理人批准的交货日期交货，承包人可允许发包人比原定计划提前 28 天内到货。提前超过 28 天，应由发包人支付提前到货的仓管费用。

（3）监理人应在设备到达卸货地点的 8 小时前通知承包人，承包人应在接到监理人通知（到货后） 1 小时内卸货，否则，应由承包人支付卸货地点的逾期保管费用。

（4）由于施工安装进度延误，修订了合同进度计划，承包人可根据监理人批准的修订进度计划，要求变更工程设备的交货日期，但由于承包人原因造成进度计划延误而变更交货日期时，承包人应自费保管按原定交货日期到达的工程设备。由于发包人要求变更交货日期，影响承包人的安装工作进度时，承包人有权要求延长工期和（或）要求发包人支付增加的费用。

（5）工程设备的交货验收：

1）由发包人提供的工程设备，应由发包人、监理人与承包人共同进行交货验收。

2）若合同约定由承包人直接在制造厂提货，则应由发包人、监理人与承包人共同参加出厂检验后，由双方办理正式移交手续，并经承包人验点接收后自行发运至工地。承包人应对工程设备在运输中造成的损失和损坏承担全部责任。

3）若合同约定由发包人（或供货商）发运至工地交货，则应由发包人、供货商代表、监理人与承包人共同进行现场开箱检验，并经承包人验收清点后办理正式移交手续。此时，应由发包人对工程设备在运输中造成的损失和损坏承担责任。从设备开箱验收完毕起，承包人应对工程设备的维护和保管承担责任。

1.6 承包人提供的材料和设备

1.6.1 承包人提供的材料

（1）承包人提供的材料应由监理人按以下程序进行检查和验收：

1) 查验证件：承包人应按供货合同的要求查验每批材料的发货单、计量单、装箱材料的合格证书、化验单以及其它有关图纸、文件和证件，并应将上述图纸，以及文件、证件的复印件提交监理人。

2) 抽样检验：承包人应会同监理人按本合同约定和技术条款各章的有关规定进行材料抽样检验，检验结果应提交监理人。并对每批材料是否合格作出鉴定。

3) 材料验收：经鉴定合格的材料方能验收，承包人应与监理人共同核对每批材料的品名、规格、数量，并做好记录，共同验点入库。

(2) 不合格材料的处理

经监理人查库发现的不合格材料，应禁止使用，并清除出场。承包人违约使用了不合格材料，应按本合同约定予以清除或返工至合格为止。

(3) 代用材料

承包人申请代用材料，应将代用材料的技术标准、质量证明书和试验报告提交监理人。经监理人批准后，才能采用代用材料。

1.6.2 承包人提供的工程设备

按合同约定由承包人负责采购和安装的工程设备，应由承包人将工程设备的订货清单提交监理人批准。承包人应按监理人批准的工程设备订货清单办理订货，并应将订货协议副本提交监理人。承包人应承担工程设备的采购、验收、运输和保管的责任。

1.6.3 承包人施工设备

(1) 承包人应在签署合同协议书后 14 天内，提交一份为完成本合同各项工作所需的施工设备清单，提交监理人批准。施工设备清单的内容应包括：

1) 新购设备的生产厂家、品名、型号、规格、主要性能、数量和预计进场时间，承包人应向监理人提交新购置主要施工设备的订货协议复印件。

2) 旧施工设备的购置时间、残值、运行和检修记录以及维修保养证书等。

3) 租赁设备的购置时间、租赁期限、租赁价格、运行检修记录以及维修保养证书等。

(2) 承包人配置的旧施工设备（包括租赁的旧设备），应由监理人进行检查，并须进行试运行，确认其符合使用要求后方可投入使用。

(3) 承包人施工设备进场后，监理人应按承包人提供的施工设备清单，仔细核查进场施工设备的数量、规格和性能是否符合施工进度计划和质量控制的要求，监理人有权索取必要的施工设备资料，如发现进场的施工设备不能满足施工要求时，监理人有权责令撤换。

1.6.4 不合格的材料和工程设备的处理

由于承包人使用了不合格材料和工程设备造成了工程损害，监理人可要求承包人立即采取措施进行补救，直至彻底清除工程的不合格部位以及不合格的材料或工程设备，由此增加的费用和工期延误责任由承包人承担。

1.7 进度计划的实施

1.7.1 施工总进度实施措施

承包人应按监理人根据本章第 1.4.3 项要求批准的施工总进度实施计划，编制详细的施工总进度计划的实施措施，提交监理人批准。实施措施应说明以下内容：

- (1) 各永久工程和临时工程项目按期完成的年、月工程量计划和各年度形象面貌。
- (2) 主要物资材料（如钢材、钢筋、木材、水泥、粉煤灰、外加剂、砂石骨料、土料和石料、炸药、柴油、用水和用电等）使用计划及主要材料订货安排。
- (3) 施工现场各类人员配备和劳务计划。
- (4) 工程设备的订货、交货计划。
- (5) 其他说明。

1.7.2 年进度计划

承包人应在每年 12 月，将下年度的进度计划，提交监理人批准，其内容包括：

- (1) 计划完成的年工程量及其施工面貌。
- (2) 该年施工所需的机具、设备、材料的数量和需要补充采购的计划。
- (3) 要求发包人提供的施工图纸计划。
- (4) 提出发包人和其他承包人提供工程设备预埋件的计划要求。
- (5) 该年施工工作面移交计划日期和要求其他承包人提供工作面的计划日期。
- (6) 该年各施工工程项目的试验检验计划。
- (7) 工程安全措施实施计划等。

1.7.3 季、月进度计划

监理人认为有必要时，可要求承包人向监理人提交季、月进度计划，其内容包括：

- (1) 季、月工程量及其施工面貌。
- (2) 该季、月所需施工设备数量及材料用量。
- (3) 该季、月发包人应提供的施工图纸目录等。

1.7.4 月、周进度报告

(1) 承包人应在每月底按批准的格式，向监理人提交月进度实施报告，其内容包括：

- 1) 月完成工程量和累计完成工程量（包括永久工程和临时工程）。
- 2) 月完成的工程面貌图。
- 3) 材料实际进货、消耗和库存量。
- 4) 现场施工设备的投运数量和运行状况。
- 5) 工程设备的到货情况。
- 6) 劳动力数量（本月及预计未来 3 个月劳动力的数量）。
- 7) 当前影响施工进度计划的因素和采取的改进措施。
- 8) 质量事故和质量缺陷处理记录，质量状况评价。
- 9) 安全施工措施实施情况（包括安全事故处理情况）。

10) 环境保护及水土保持措施实施情况。

月进度报告应附有一组充分显示工程施工面貌与实际进度相对应的定点摄影照片。

(2) 承包人应在每周进度会议上按批准的格式, 向监理人提交周进度报表, 其内容包括:

- 1) 上周之前合同进度计划要求、实际完成工程量和累计完成工程量统计。
- 2) 上周实际完成工程量统计。
- 3) 下周计划完成的工程量。
- 4) 要求监理人协调解决的主要问题。

1.7.5 进度会议

(1) 监理人应在每周的某一日和每月末定期召开周、月进度会议, 检查承包人合同进度计划的执行情况, 协调解决工程施工中发生的工程变更、质量缺陷处理等问题, 以及与其它承包人的相互干扰和矛盾。

(2) 承包人应在每周、月进度会议上按规定的格式提交周、月进度报表。

1.8 工程质量的检查、检验和验收

1.8.1 承包人的质量自检

(1) 承包人应在收到开工通知后的 14 天内, 向监理人提交本工程质量保证措施文件, 其内容包括:

- 1) 质量检查机构的组织框图。
- 2) 质量检查的岗位设置及检查人员名单。
- 3) 各主要工程建筑物施工, 以及各施工工种的质量检查程序。
- 4) 隐蔽工程和工程隐蔽部位的质量检查程序。
- 5) 质量检查记录及验收单格式。

(2) 承包人应按监理人指示和批准的格式, 编制工程质量报表, 定期提交监理人。

(3) 工程发生质量事故时, 承包人应约请监理人共同对工程质量事故进行检查, 做好质量事故检查的同期记录和事故处理的自检报告。自检报告应提交监理人。

1.8.2 监理人的质量检查

(1) 监理人为检查工程和工程设备质量的需要, 可要求承包人提交材料质量和设备出厂合格证、材料试验和设备检测成果、施工和安装记录等, 承包人应及时予以提供。

(2) 监理人有权要求承包人按合同约定提供试验用的材料样品或在现场钻取试件, 并使用承包人的测试设备进行试验检验; 监理人还可要求承包人进行补充试验检验。

1.9 验收

1.9.1 分部工程验收

(1) 分部工程验收应遵守《水利工程项目验收管理规定》(水利部令第 30 号) 和《水利水电建设工程验收规程》(SL 223-2008) 的规定。

(2) 分部工程验收应根据合同约定由发包人 or 发包人委托监理人主持。验收工作组由发包人

以及合同工程有关的勘测、设计、监理、施工、主要设备（供应）商等单位代表组成，可根据情况邀请运行管理单位人员参加。验收工作组成员应具有相应的专业知识或执业资格。参加分部工程验收的每个单位代表人数不宜超过 2 名。

（3）分部工程验收应具备的条件、验收主要内容和验收程序分别按《水利水电建设工程验收规程》（SL 223-2008）第 3 章 3.0.4 条、3.0.5 条和 3.0.6 条要求进行。

（4）发包人应在分部工程验收通过之日起 10 个工作日内，将验收质量结论和相关资料报质量监督机构备案。

1.9.2 单位工程验收

（1）单位工程验收应遵守《水利工程项目验收管理规定》（水利部令第 30 号）和《水利水电建设工程验收规程》（SL 223-2008）的规定。

（2）单位工程验收应由发包人主持。验收工作组由发包人以及合同工程有关的勘测、设计、监理、施工、主要设备（供应）商、运行管理等单位代表组成，必要时，可邀请上述单位以外的相关专家参加。验收工作组成员应具有中级及以上技术职称或相应执业资格，每个单位代表人数不宜超过 3 名。

（3）单位工程完工并具备验收条件时，施工单位应向发包人提出验收申请报告，发包人应在收到验收申请报告之日起 10 个工作日内决定是否同意验收。

（4）单位工程验收应具备的条件、验收主要内容和验收程序分别按《水利水电建设工程验收规程》（SL 223-2008）第 4 章 4.0.5 条、4.0.6 条和 4.0.7 条要求进行。

（5）需提前投入使用的单位工程应进行单位工程投入使用验收。单位工程投入使用验收应由发包人主持，根据工程具体情况，经竣工验收主持单位同意，单位工程投入使用验收也可由竣工验收主持单位或其委托的单位主持。

1.9.3 合同工程完工验收

（1）合同工程完工验收应遵守《水利工程项目验收管理规定》（水利部令第 30 号）和《水利水电建设工程验收规程》（SL 223-2008）的规定。

（2）施工合同约定的建设内容全部完成后，应进行合同工程完工验收。当合同工程仅包含一个单位工程（分部工程）时，宜将单位工程（分部工程）验收与合同完工验收一并进行，但应同时满足相应的验收条件。

（3）合同工程完工验收由发包人主持。验收工作组由发包人以及合同工程有关的勘测、设计、监理、施工、主要设备（供应）商等单位代表组成。

（4）合同工程具备验收条件时，施工单位应向发包人提出验收申请报告，发包人应在收到验收申请报告之日起 20 个工作日内决定是否同意进行验收。

（5）合同工程完工验收应具备的条件按《水利水电建设工程验收规程》（SL 223-2008）第 5 章 5.0.4 条要求进行。

1.9.4 阶段验收

(1) 阶段验收应遵守《水利工程项目验收管理规定》（水利部令第 30 号）和《水利水电建设工程验收规程》（SL 223-2008）的规定。

(2) 根据国家对工程施工过程的安全管理需要，水利工程应进行以下项目的阶段验收：

- 1) 枢纽工程导（截）流验收。
- 2) 水库下闸蓄水验收。
- 3) 引（调）排水工程的通水验收。
- 4) 水电站（泵站）机组启动验收。
- 5) 部分工程投入使用验收。
- 6) 工程建设需要增加的其他验收。

(3) 阶段验收应由竣工验收主持单位或其委托的单位主持。阶段验收委员会应由验收主持单位、质量和安全监督机构、运行管理单位的代表和有关专家组成；必要时，可邀请地方人民政府以及有关部门参加。

1.9.5 专项验收

(1) 工程竣工验收前，应按有关规定进行专项验收。专项验收主持单位应按国家和有关行业的有关规定确定。

(2) 专项验收是指与国家、地方有关的对外永久交通、移民安置、环境保护、水土保持及通航等的专项工程验收。

(3) 项目法人应按国家和相关行业主管部门的规定，向有关部门提出专项验收申请报告，并做好准备和配合工作。

(4) 专项验收成果性文件应是工程竣工验收成果性文件的组成部分，其工程竣工验收资料的整编内容可参照本章第 1.9.6 项的要求进行。

1.9.6 工程竣工验收

(1) 工程竣工验收应遵守《水利工程项目验收管理规定》（水利部令第 30 号）和《水利水电建设工程验收规程》（SL 223-2008）的规定。

(2) 工程竣工验收前，承包人应积极配合发包人整编以下竣工验收资料提交发包人，其内容包括（但不限于）：

- 1) 验收工程的各项施工材料的试验检验成果。
- 2) 监理人对验收工程及其工程设备的质量检查记录。
- 3) 施工过程中，本项工程及其工程设备的变更文件及资料。
- 4) 质量事故记录以及工程及其工程设备的缺陷处理报告。
- 5) 施工过程中，对验收工程质量的专题评定报告。
- 6) 质量监督机构签认的质量鉴定报告和有关文件。
- 7) 验收工程施工期的安全监测成果，以及工程设备的试运行检测成果。

8) 监理人指示提交的其他竣工验收资料。

(3) 工程竣工验收应在工程建设项目全部完成,各单位工程、分部工程和单项工程的验收全部合格,并满足一定运行条件后1年内进行。

(4) 工程竣工验收应由发包人向国家主管部门提出工程竣工验收申请,并经国家主管部门批准后,由国家主管部门主持、发包人组织进行。

1.10 工程量计算

1.10.1 说明

(1) 本合同工程项目应按本合同通用和专用合同条款第17条的约定进行计量。计量方法应符合本技术条款各章的有关规定。

(2) 承包人应保证自供的一切计量设备和用具符合国家度量衡标准的精度要求。

(3) 除合同另有约定外,凡超出施工图纸所示和合同技术条款规定的有效工程量以外的超挖、超填工程量,施工附加量,加工、运输损耗量等均不予计量。

(4) 根据合同完成的有效工程量,由承包人按施工图纸计算,或采用标准的计量设备进行称量,并经监理人签认后,列入承包人的每月完成工程量报表。当分次结算累计工程量与按完成施工图纸所示及合同文件规定计算的有效工程量不一致时,以按完成施工图纸所示及合同文件规定计算的有效工程量为准。

(5) 分次结算工程量的测量工作,应在监理人在场的情况下,由承包人负责。必要时,监理人有权指示承包人对结算工程量重新进行复核测量,并由监理人核查确认。

1.10.2 重量计算

(1) 按施工图纸所示计算的有效重量以吨或千克为单位计量。

(2) 凡以重量计量并需称量的材料,由承包人合格的测量人员使用经国家计量监督部门检验合格的称量设备,根据合同约定,在监理人指定的地点进行称量。

1.10.3 面积计量

按施工图纸所示施工轮廓尺寸或结构物尺寸计算的有效面积以平方米为单位计量。

1.10.4 体积计量

按施工图纸所示施工轮廓尺寸或结构物尺寸计算的有效体积以立方米为单位计量。

1.10.5 长度计量

按施工图纸所示施工轮廓尺寸或结构物尺寸计算的有效长度以米为单位计量。

1.11 引用技术标准和规程规范的规定

1.11.1 遵守国家和行业标准的强制性规定

技术条款中有关工程等级、防洪标准和工程安全鉴定标准等涉及工程安全的施工安装技术要求及其验收标准,必须严格遵守国家和行业标准中的强制性规定。遇有矛盾时,应由监理人按国家和行业标准的强制性规定进行修正。

1.11.2 引用标准和规程规范以最新版本为准

本技术条款中引用的标准和规程规范均标有出版年代，引用截止期为 2022 年 4 月，应用时应执行国家和各行业最新出版的有效版本。

1.12 工程保险

1.12.1 投保险种

发包人和承包人应按本合同通用合同条款第 20 条的约定投保以下险种：

- (1) 建筑安装工程的一切险（包括材料和工程设备，以发包人和承包人共同名义投保）。
- (2) 人员工伤事故险（按各自管辖的人员投保）。
- (3) 人身意外伤害险（按各自管辖的人员投保）。
- (4) 第三者责任险（按各自管辖区，以发包人和承包人共同名义投保）。
- (5) 施工设备险（由承包人负责投保）。

1.12.2 保险费用

(1) 若本合同约定由承包人负责投保建筑安装工程一切险，承包人应按本合同通用合同条款第 20.1 款约定的责任和内容，在本章工程量清单中专项列报。

(2) 承包人人员的工伤事故险和人身意外伤害险应由承包人按本合同通用合同条款第 20.2 款、第 20.3 款约定的责任和内容，为全部现场施工人员办理保险，其费用包含在《工程量清单》项目的工程单价中，发包人不另行支付。

(3) 承包人管辖区内的第三者责任险应由承包人根据本合同通用合同条款第 20.4 款约定的责任和内容与本章《工程量清单》所列项目专项列报。

(4) 施工设备险由承包人负责投保，保险费用包括在施工设备运行费内。

1.13 工程价款支付方法

1.13.1 单价支付项目

除合同另有约定外，承包人在《工程量清单》以单价形式列报的所有工程项目，发包人均按《工程量清单》相应项目的工程单价支付。

1.13.2 一般总价支付项目

除合同另有约定外，承包人在《工程量清单》以总价形式列报的所有工程项目，发包人均按《工程量清单》相应项目（不包括以总价形式列报的预留金额）的总价支付。

1.13.3 特殊约定的总价支付项目

(1) 进场费。除合同另有约定外，承包人完成合同项目施工所需人员、施工设备和周转性材料的调遣费用等，均应包含在《工程量清单》项目的工程单价中，发包人不另行支付。

(2) 退场费。除合同另有约定外，工程完工验收后，承包人完工清场，撤退人员、施工设备和周转性材料等所需费用，均应包含在《工程量清单》项目的工程单价中，发包人不另行支付。

(3) 保险费。发包人按本章第 1.12 款规定以承包人提交保单的金额为限进行支付，且建筑

安装工程一切险和第三者责任险的支付限额不应超过已标价工程量清单中相应项目列报的保险费用。

(4) 其它费用。承包人按本章规定完成各项工作所发生的其他费用，均包含在《工程量清单》有关项目的工程单价或总价中，发包人不另行支付。

2 施工临时设施

2.1 一般规定

2.1.1 应用范围

本章规定适用于本合同工程施工临时设施的设计、施工及其附属设备的采购和配置、安装、运行、维护、管理和拆除等全部工作。其工作项目包括：施工交通、施工场外供电、施工房屋建筑工程、现场施工测量、现场试验、场内施工及生活供电、施工照明、施工及生活供水、施工供风、施工通信、砂石料生产系统、混凝土生产系统、附属加工厂及生产用房、弃渣场以及其他临时设施等。

2.1.2 承包人责任

(1) 承包人应负责修建完成本章第 2.2~2.4 款及第 2.7~2.14 款所列的各项施工临时设施，并在各项永久工程建筑物施工前，完成全部施工临时设施及其附属设备的安装和试运行。

(2) 承包人应按发包人提供的施工交通规划及本章第 2.2 款的规定，负责场外公共交通和场内施工临时道路及其交通设施、设备的设计、施工、采购和配置、安装、运行和维护。

(3) 承包人应按本章第 2.3 款的规定，负责施工场外供电设施、设备的设计、施工、采购和配置、安装、运行和维护。

(4) 承包人应按本章第 2.4 款的规定，负责施工房屋建筑工程的规划、布置、设计、施工和维护，并应对现场办公和生活建筑物的使用安全负责。

(5) 承包人应按本章第 2.5 款、第 2.6 款的规定，负责本工程的现场施工测量和现场试验工作。并对其提供的测量和试验成果负全部责任。

(6) 承包人应按本章第 2.7~2.10 款的规定，负责设计和配置场内施工及生活供电、施工照明、供水、供风、通信等施工临时设施。

(7) 承包人应按本章第 2.11~2.14 款的规定，负责设计、建造、运行和维护砂石料生产系统、混凝土生产系统、附属加工厂及生产用房、弃渣场以及其它临时设施。

2.1.3 主要提交文件

承包人应按本章第 1.4.2 项以及批准的施工总布置设计和本章第 2.2~2.4 款及第 2.7~2.14 款的规定，编制各项施工临时设施的设计文件，提交监理人批准。其内容包括：

- (1) 施工临时设施布置图。
- (2) 施工工艺流程和（或）施工程序说明。
- (3) 安全和环境保护措施。
- (4) 施工期运行管理方式。

2.1.4 引用标准

- (1) 《生活饮用水卫生标准》（GB 5749-2006）。
- (2) 《水工建筑物地下开挖工程施工规范》（SL 378-2007）。

(3) 《水利水电工程施工组织设计规范》(SL 303-2017)。

(4) 《水利水电工程施工测量规范》(SL 52-2015)。

2.2 施工交通

2.2.1 场内施工道路

除本合同约定由发包人提供的施工道路外,承包人应负责修建本合同施工区内自发包人提供的道路至各施工点的全部施工道路、桥涵、交通隧道和停车场,并在合同实施期间负责管理和维护(包括管理和维护发包人提供的施工道路)。

2.2.2 场外公共交通

承包人应按本合同通用合同条款第 7.3~7.5 款的规定执行。

2.3 施工场外供电

除合同另有约定外,承包人应负责从施工场外现有电网接入的一切手续,包括接入设施、设备的设计、施工、采购和配置、安装、运行和维护,并向接口归属部门缴纳电费。

2.4 施工房屋建筑工程

施工房屋建筑工程是指工程在建设过程中建造的临时房屋,包括施工仓库,办公、生活及文化福利建筑及所需的配套设施工程。其中施工仓库,指为施工而临时兴建的设备、材料、工具等仓库建筑工程;办公、生活及文化福利建筑,指承包人、发包人、监理人及设计代表在工程建设期所需的办公室、宿舍和其他文化福利设施等房屋建筑工程。

临时房屋建筑工程不包括列入临时设施和其他临时工程项目内的风、水、电、通信系统,砂石料系统,混凝土拌和系统及浇筑系统,木工、钢筋、机修等辅助工厂,混凝土预制构件厂,混凝土制冷、供热系统,施工排水等生产用房。

2.4.1 承包人自建施工房屋建筑

(1) 除合同另有约定外,承包人应负责其施工需要的临时房屋建筑工程的设计、建造及其设备的采购、安装、管理和维护等。

(2) 承包人应在收到开工通知后的7天内,按发包人批准的施工总布置规划,编制一份临时房屋建筑工程的布置和房屋建筑物设计的图纸和文件提交监理人批准。

(3) 除合同另有约定外,储存炸药、雷管和油料等特殊材料仓库应按监理人批准的地点进行布置和修建,并应严格遵守国家有关安全管理的规定。

2.4.2 发包人提供临时房屋建筑

发包人可将已建成的办公管理和生活房屋建筑及其设施提供给承包人使用。具体管理办法由发包人和承包人另行签订协议。

2.5 现场施工测量

承包人应按本合同通用合同条款第 8.1~8.4 款的规定执行。

2.6 现场试验

承包人应按本合同通用合同条款第 14.2 款、第 14.3 款的规定执行。

2.7 场内施工及生活供电、施工照明

(1) 承包人应负责设计、施工、采购、安装、调试、管理和维修由发包人施工电源输出端或场外电网的接口处至所有施工区和生活区的输电线路、配电所及其全部配电装置和功率补偿装置。

(2) 承包人应负责设计、施工、采购、安装、管理和维修其工程所有施工作业区、办公区和生活区以及相关的道路、桥涵、交通隧道（包括施工支洞）在内的施工区照明线路和照明设施。各地下洞室施工作业区照明度应符合《水工建筑物地下开挖工程施工规范》(SL 378-2007)第 12.3.10 条的规定。

(3) 承包人应为其出现停电事故后急需恢复用电的重要工程部位（如地下工程照明和排水、基坑抽水、补救中断的混凝土浇筑、混凝土温控冷却水、办公和生活区的安全照明等）配备一定容量的事故备用电源，为紧急供电之用。

(4) 承包人应按监理人指示，为进入现场工作的其他承包人施工和生活用电提供方便。

2.8 施工供水

(1) 承包人应按合同约定，在发包人指定取水点取水，负责提供本合同工程的施工和生活用水，其供水系统的总供水能力应满足工程所需，水质应符合《生活饮用水卫生标准》(GB 5749-2006) 有关的规定。

(2) 承包人应按本合同施工总布置的要求，负责设计、施工、采购、安装、管理和维修其施工区和生活区的供水系统，包括修建为保证正常供水的引水、储水和水处理设施等。

(3) 承包人应负责向发包人和监理人提供现场办公和生活用水，包括引向发包人和监理人办公地点和生活区的引水、储水和水处理设施及其设备、设施的施工、安装和日常维修等工作。上述供水设施建设和日常供水费用包括在供水项目的总价内。

(4) 为进入现场的其他承包人提供施工和生活用水方便，具体提供措施和收费办法由双方协商确定。

2.9 施工供风

承包人应负责提供本合同工程所需的施工供风，包括负责施工供风系统的设计、建造、运行管理和维护。

2.10 施工通信

(1) 除合同另有约定外，承包人应自行负责从施工场外现有通信系统接入的一切手续，包括接入设施、设备的设计、施工、采购和配置、安装、运行和维护，并向接入归属部门缴纳通信费用。

(2) 承包人应自行负责设计、施工、采购、安装、管理和维修其施工现场内部的通信服务设施。承包人应为发包人和其他承包人使用其内部通信设施提供方便。

2.11 砂石料生产系统

2.11.1 承包人自建砂石料生产系统

(1) 承包人应负责提供本合同工程施工所需的全部砂石料，并负责砂石料生产系统的设计和施工以及开采加工设备的采购、安装、调试、运行、管理和维护。

(2) 承包人应按批准的施工进度计划和各种砂石料和土料的需用量确定各项加工设备的生产能力和规模，进行加工、储存和供料平衡，并应满足高峰用量的要求。

2.11.2 承包人市场采购砂石料

(1) 承包人应负责提供本合同工程施工所需的全部砂石料，并负责砂石料的选择、采购、运输、储存和保管等。

(2) 承包人应按批准的施工进度计划和各种砂石料和土料的需用量确定市场采购计划，充分进行市场调查完善采购渠道，满足高峰用量的要求。所购砂石料质量需满足设计和相关规范的要求。

2.11.3 发包人提供砂石料

(1) 发包人应按合同约定的质量标准提供砂石料。承包人应按技术条款的规定和施工图纸的要求，对发包人提供的砂石料进行抽样检验，确认合格后，才能使用。

(2) 承包人应按施工进度计划，在每年底前10天和每月底7天向监理人提交下一年度和下一月度的砂石料需用计划。经监理人确认后，作为供货人供应砂石料的依据。

(3) 若供货人延误供应砂石料，应由发包人对承包人承担延误供货的责任，承包人有权根据其工期的影响和工程损失情况向发包人提出索赔。

2.12 混凝土生产系统

2.12.1 承包人自建混凝土生产系统

(1) 若合同约定，由承包人自建混凝土生产系统，则承包人应按批准的施工总布置规划，进行混凝土生产系统（包括混凝土骨料储存系统）的设计和施工（包括场地的开挖、回填与平整）、混凝土浇注设备和设施的采购、安装、调试、运行管理和维修，以及混凝土骨料储存和混凝土的拌和、运输等。承包人的混凝土生产系统还应做好场地排水和弃渣处理，以及防止污染环境等措施。

(2) 承包人应按施工图纸和本合同技术条款规定的温控要求，负责混凝土制冷（热）系统的设计和施工，并负责制冷（热）设备的采购、安装、调试、运行管理和维修。

2.12.2 承包人购买商品混凝土

(1) 若合同约定，由承包人购买商品混凝土，则承包人负责商品混凝土的采购、运输、储存等，以及防止污染环境等措施。所购混凝土质量需满足设计和相关规范的要求，择优选择，并配合监理对混凝土进行相关检验等。

(2) 承包人应按施工图纸和本合同技术条款规定的温控要求，负责混凝土制冷（热）系统的设计和施工，并负责制冷（热）设备的采购、安装、调试、运行管理和维修等。

2.12.3 发包人供应混凝土

(1) 发包人可向承包人供应本工程施工所需的各种混凝土,并与承包人签订混凝土供货协议。但发包人应对其混凝土的供货质量和供货进度承担责任。

(2) 承包人应对拌和混凝土的水泥、砂石料、掺合料,以及混凝土的质量进行试验和抽样检验。若抽样检验结果证明混凝土质量不合格,承包人有权拒绝接受。

(3) 承包人应按批准的施工进度计划,在每年底前 10 天和每月底前 7 天向监理人提交下一年度和下一月度的混凝土需用计划。经监理人确认后,作为发包人提供混凝土的依据。若承包人未按规定提交混凝土需用计划,则应由承包人自行承担由此影响施工的责任。

(4) 若发包人延误供应合格的混凝土,应由发包人承担延误供货责任,承包人有权根据对其工期的影响和工程损失情况向发包人提出索赔。

2.13 附属加工厂及生产用房

承包人应按批准的施工总进度和施工图纸的要求,修建以下附属加工厂及生产用房,并在各工厂设施及生产用房施工前,将附属加工厂设施及生产用房的设计文件提交监理人批准。

(1) 钢筋加工厂。

(2) 木材加工厂。

(3) 混凝土构件预制工厂。

(4) 机械修配工厂。

(5) 汽车保养站。

(6) 压力钢管和钢结构加工厂(包括预装配场地)。

(7) 风、水、电、通信系统,砂石料系统,混凝土拌和系统及浇筑系统,混凝土预制构件厂,混凝土制冷、供热系统,施工排水等生产用房。

2.14 弃渣场

承包人应按监理人批准的环境保护措施计划,在弃渣场周围及场地内设置防洪和排水设施,防止冲刷弃渣,造成水土流失。

2.15 计量和支付

2.15.1 施工交通工程

(1) 除合同另有约定外,承包人根据合同要求完成场内施工道路的建设和施工期的管理维护工作所需的费用,由发包人按《工程量清单》总价支付。

(2) 场外公共交通的费用,除合同约定由发包人为场外公共交通修建和(或)维护的临时设施外,承包人在施工场地外的一切交通费用,均由承包人自行承担,发包人不另行支付。

(3) 承包人承担的超大、超重件的运输费用,均由承包人自行负责,发包人不另行支付。超大、超重件的尺寸或重量超出合同约定的限度时,增加的费用由发包人承担。

2.15.2 施工场外供电工程

除合同另有约定外,承包人根据合同要求完成施工场外供电设备设施的建设和施工期的管理

维护工作所需的费用，由发包人按《工程量清单》相应项目总价支付。

2.15.3 施工房屋建筑工程

除合同另有约定外，承包人根据合同要求或施工需要完成的临时房屋的建设、移设、维护管理和拆除工作所需的费用，由发包人按《工程量清单》相应项目总价支付。

2.15.4 其他临时工程

(1) 现场施工测量

现场施工测量（包括根据合同约定由承包人测设的施工控制网、工程施工阶段的全部施工测量放样工作等）所需费用，包含在《工程量清单》项目的工程单价中，发包人不另行支付。

(2) 现场试验

1) 现场室内试验

除合同另有约定外，承包人现场试验室的建设费用，均包含在《工程量清单》项目的工程单价中，发包人不另行支付。

2) 现场工艺试验

除合同另有约定外，现场工艺试验所需费用，均包含在《工程量清单》项目的工程单价中，发包人不另行支付。

3) 现场生产性试验

除合同约定大型现场生产性试验项目由发包人按《工程量清单》所列项目的总价支付外，其他各项生产性试验费用均包含在《工程量清单》相应项目的工程单价或总价中，发包人不另行支付。

(3) 场内施工及生活供电设施、施工照明设施

除合同另有约定外，承包人根据合同要求完成场内施工及生活用电设施、施工照明设施的建设、移设和拆除工作所需的费用，包含在《工程量清单》相应项目的工程单价或总价中，发包人不另行支付。

(4) 施工及生活供水设施

除合同另有约定外，承包人根据合同要求完成施工及生活供水设施的建设、移设和拆除工作所需的费用，包含在《工程量清单》相应项目的工程单价或总价中，发包人不另行支付。

(5) 施工供风设施

除合同另有约定外，承包人根据合同要求完成施工供风设施的建设、移设和拆除工作所需的费用，包含在《工程量清单》相应项目的工程单价或总价中，发包人不另行支付。

(6) 施工通信

除合同另有约定外，承包人根据合同要求完成现场施工通信设施的建设、移设、维护管理和拆除工作所需的全部费用，包含在《工程量清单》相应项目的工程单价或总价中，发包人不另行支付。

(7) 砂石料生产系统

除合同另有约定外，承包人根据合同要求完成砂石料生产系统的建设和拆除工作所需的费用，包含在《工程量清单》相应项目的工程单价或总价中，发包人不另行支付。

（8）混凝土生产系统

除合同另有约定外，承包人根据合同要求完成混凝土生产系统的建设和拆除工作所需的费用，包含在《工程量清单》相应项目的工程单价或总价中，发包人不另行支付。

（9）附属加工厂及生产用房

除合同另有约定外，承包人根据合同要求完成附属加工厂的建设、维护管理和拆除工作所需的费用，包含在《工程量清单》相应项目的工程单价或总价中，发包人不另行支付。

除合同另有约定外，各生产用房的建设、维护管理和拆除工作所需的费用，包含在各相应项目的工程单价或总价中，发包人不另行支付。

（10）存料场

除合同另有约定外，承包人根据合同要求完成存料场的建设、维护管理和拆除工作所需的费用，包含在《工程量清单》相应项目的工程单价或总价中，发包人不另行支付。

（11）弃渣场

除合同另有约定外，承包人根据合同要求完成弃渣场的建设和维护管理等工作所需的费用，由发包人按《工程量清单》相应项目的工程单价或总价支付。

（12）其他临时设施

未列入《工程量清单》的其它临时设施，承包人根据合同要求完成这些设施的建设、移置、维护管理和拆除工作所需的费用，包含在相应永久工程项目的工程单价或总价中，发包人不另行支付。

2.15.5 施工期临时监测工程、防渗墙导向槽、其他临时工程

施工期临时监测工程、防渗墙导向槽、其他临时工程由发包人按《工程量清单》相应项目总价支付。

3 施工安全文明措施

3.1 一般规定

3.1.1 应用范围

本章适用于水利工程施工现场的文明施工及施工安全管理工作等，包括创建文明标化工地，作业环境安全保护，施工安全监测、视频监控、施工安全的防控及应急救援措施等。

3.1.2 承包人责任

(1) 承包人应按本合同通用合同条款第 9.2 款的约定和《水利水电工程施工通用安全技术规程》（SL 398-2007）的规定等履行其文明施工和安全施工职责，对本工程的文明施工和施工安全负责。

(2) 承包人应坚持“安全第一，预防为主，综合治理”的方针，建立、健全安全生产责任制度，制定各项安全生产规章制度和操作规程，建立完善的施工安全生产设施，健全安全生产保证体系，加强监督管理，切实保障全体人员的生命和财产安全。

(3) 承包人应加强对职工进行施工安全教育，应按本章第 3.2 款规定的内容，编印安全保护手册发给全体职工。工人上岗前应进行安全操作的培训和考核。合格者才准上岗。

(4) 承包人必须遵守国家颁布的有关安全规程。若承包人责任区内发生重大安全事故时，承包人应立即报告发包人，并在事故发生后 12~24 小时内提交事故情况的书面报告。

(5) 承包人应为施工作业人员配置必需的劳动保护用品。承包人应对其施工安全措施不到位而发生的安全事故承担责任。

(6) 承包人应负责全部施工作业的安全检查，建立专门的安全检查机构，配备专职的安检人员，进行经常性的安全生产检查，并及时作好安全记录。

(7) 承包人应按相关规定和合同要求积极创建文明施工标化工地建设，安全文明施工、安全文明标化工地创建应满足主管部门相关规定及发包人要求，同时接受主管部门日常监督检查和指导，把创建活动贯穿工程质量、安全、进度管理等全过程，切实加强施工现场安全文明标准化创建和管理。

3.1.3 主要提交件

(1) 承包人应在本工程开工前 7 天，编制一份文明施工及创建标化工地措施计划，提交监理人批准。

(2) 承包人应在本工程开工前 7 天，根据《中华人民共和国安全生产法》、《中华人民共和国消防法》、《中华人民共和国道路交通安全法》、《中华人民共和国传染病防治法》、《水利工程建设安全生产管理规定》、《浙江省水利工程施工安全生产工作导则》、《浙江省水利工程视频监控系统建设技术规程（试行）》（浙水信〔2016〕2号）等国家行业和地方有关法规，以及本章第 3.2.1 项规定的内容和要求，编制一份施工安全措施计划，提交监理人批准。

(3) 承包人应在每年、每季和每月的进度报告中，按本章规定的各项安全工作内容，详细说

明本工程安全措施计划的实施情况，包括对重大危险源和事故隐患分析、评估、监控和整改，以及按规定的格式提交安全检查和事故处理记录。

3.1.4 引用的法律法规

- (1) 《水利工程建设安全生产管理规定》。
- (2) 《安全技术措施计划的项目总名称表》。
- (3) 《中华人民共和国道路交通安全法》。
- (4) 《中华人民共和国安全生产法》。
- (5) 《中华人民共和国消防法》。
- (6) 《中华人民共和国传染病防治法实施办法》。
- (7) 《中华人民共和国食品卫生法》。
- (8) 《中华人民共和国劳动法》。
- (9) 《浙江省安全生产条例》。
- (10) 《浙江省水利工程施工安全生产工作导则》。

3.1.5 引用标准

- (1) 《爆破安全规程》（GB 6722—2014）。
- (2) 《安全标志及其使用导则》（GB 2894—2008）。
- (3) 《水利水电工程施工通用安全技术规程》（SL 398—2007）。
- (4) 《水利水电工程机电设备安装安全技术规程》（SL 400—2016）。
- (5) 《水工建筑物地下开挖工程施工规范》（SL 378—2007）。
- (6) 《水利水电工程施工安全管理导则》（SL 721—2015）。
- (7) 《水利水电工程施工安全防护设施技术规范》（SL 714—2015）。
- (8) 《水利水电工程土建施工安全技术规程》（SL 399—2007）。
- (9) 《水利水电工程施工作业人员安全操作规程》（SL 401—2007）。
- (10) 《浙江省水利工程视频监控系统建设技术规程（试行）》（浙水信〔2018〕2号）。
- (11) 《职业健康安全管理体系要求及使用指南》（GB/T 45001-2020）。

3.2 文明施工措施

3.2.1 文明施工措施计划

承包人应按本章第 3.1.3 项的规定提交文明施工及标准化工地建设措施计划，主要内容包括“八牌四图”（工程概况牌、管理人员名单及监督电话牌、消防保卫牌、安全生产牌、文明施工牌、重大危险源公示牌、农民工工资维权公示牌、质量责任公示牌和施工现场平面图、安全生产管理网络图、工程效果图、工程区域位置图）、现场标牌（安全警示标志、文明标识、宣传标语等）设置，围护设施（围墙、围挡、彩条布围栏等）、场容场貌整洁（清扫、清洗、绿化等），办公、生活区设置、施工生产区布置、现场地面整治及创建标化工地的措施计划等。

3.2.2 八牌四图

(1) “八牌四图”（工程概况牌、管理人员名单及监督电话牌、消防保卫牌、安全生产牌、文明施工牌、重大危险源公示牌、农民工工资维权公示牌、质量责任公示牌和施工现场平面图、安全生产管理网络图、工程效果图、工程区域位置图）应设在项目部主要出入口及其他醒目位置，尺寸不宜过小。

(2) “八牌四图”应规格统一、集中布置、牢固、位置合理、字迹端正、线条清晰、表示明确。

3.2.3 现场标牌

(1) 安全警示标志标牌应设置在施工现场主要施工部位、事故易发地及主要通道口，规格建议为宽 120 厘米，高 90 厘米。

(2) 安全警示标志应按监理人指示补充或更换失效的标志。

(3) 施工现场应在适当位置设置宣传栏、读报栏、黑板报、违章曝光台等，营造安全氛围，普及安全知识。

(4) 现场标牌中需公布监督电话，主动接受社会各界的监督。

3.2.4 围护设施

(1) 根据施工现场情况，需尽量修建维护设施进行封闭施工，减轻对周边环境的影响。

(2) 围护设施需满足安全要求。

3.2.5 办公与生活区

(1) 办公、生活区设置应当遵循“因地制宜、规模适度、管理方便、经济合理、美观大方、体现特色”六大原则。

(2) 办公用房宜采用砌体或结构可靠、可重复使用的钢结构装配式活动房，房屋建筑构件及芯材的燃烧性能等级应满足相关要求；板房搭设应安全牢固，房屋满足防强风要求。

(3) 消防通道宽度满足相关要求，消防设施及器材品种齐全、数量足够、性能完好，按区域明确安全保卫、卫生、消防及消防器材责任人。

(4) 办公区临时建筑应包括（不限于）：大门、门卫室、旗台、花坛、停车场（棚）、运动场、宣传栏、办公室、会议室、资料室、卫生间、仓库、试验室等。

(5) 生活区临时建筑应包括（不限于）：大门、宿舍、食堂、餐厅、浴室、盥洗室、卫生间、洗衣台、晾衣间、仓库等。

(6) 配套设施：办公、生活区域场地道路应硬化，合理布置绿化，单独系统设置配电、供水、排水、热水、污水处理、生活垃圾处理、卫生消防等系统。

3.2.6 施工生产区

(1) 施工现场的施工区域、办公区域和生活区域宜分开独立设置。当施工场地受限，施工区域内需设置办公、生活设施时，应采取安全隔离措施，并应设置导向、警示、定位、宣传等标示。

(2) 施工平面布置应符合消防安全、卫生防疫等相关规定。不得在尚未竣工的建筑物内设置

员工宿舍。

(3) 大型机械设备配置除满足吊装能力、覆盖范围等施工需求外，不宜对周边的环境安全带来不利影响；当可能带来不利影响时，应采取安全技术措施和管理措施。

(4) 施工现场出入口设置应满足交通安全的基本要求。

(5) 水库、泵站、水闸等集中施工现场应实行封闭施工，河道、堤防等线性施工现场的主要施工区域应实行封闭施工。

3.3 施工安全措施

3.3.1 施工安全措施计划

承包人应按本章第 3.1.3 项的规定提交施工安全措施计划，其内容应包括施工安全机构的设置、专职安全人员的配备，安全作业环境和安全防护措施及用具、装备，安全设施及特种设备的监测、监控，特殊安全作业防护用品、救生设施、防毒面具、有毒气体检测仪器，安全警示、安全保卫设施，以及防洪、防火、防毒、防噪声、防爆破烟尘、救护、警报、治安和炸药管理等。施工安全措施的项目和范围，还应符合国家颁发的《安全技术措施计划的项目总名称表》及其附录 H、附录 I、附录 J 的规定。并对重大危险源和事故隐患进行分析、评估、监控和整改。

3.3.2 劳动保护

(1) 承包人应定期向所有现场施工人员发放安全帽、水鞋、雨衣、手套、手灯、防护面具和安全带等劳动保护用品，以及特殊工种作业人员的劳动保护津贴和营养补助等。

(2) 按《中华人民共和国劳动法》的有关规定安排现场作业人员的劳动和休息时间，加班时间不得超过《中华人民共和国劳动法》第四章的规定。

3.3.3 伤病防治和卫生保健

(1) 承包人应在施工现场设置医疗卫生机构，负责施工人员的伤病防治和卫生保健工作。

(2) 施工人员进入生活区和作业面前，应对环境进行卫生清理，以及采取消毒、杀虫、灭鼠等卫生措施，并对饮用水进行消毒。

(3) 及时做好病源和疫情监测。一旦发现疫情，应立即采取措施控制感染源和感染者。

(4) 职工食堂应严格执行《中华人民共和国食品卫生法》的有关规定。

(5) 所有传染病人、病原携带者和疑似病人一律不得从事易于使该病传播的工作。

3.3.4 危险物品的安全管理

承包人运输和存放爆破器材，应遵守《水利水电工程施工通用安全技术规程》（SL 398-2007）第 8.3.3 条、第 8.3.4 条的规定；易燃物品的管理应遵守《水利水电工程施工通用安全技术规程》（SL 398-2007）第 11.2 节的规定；放射性物品的管理及防护应遵守《水利水电工程施工通用安全技术规程》（SL 398-2007）第 11.4 节的规定；油库的管理应遵守《水利水电工程施工通用安全技术规程》（SL 398-2007）第 11.5 节的规定。

3.3.5 照明安全

承包人应在施工作业区、施工道路、临时设施、办公区和生活区设置足够的照明，地下洞室

的施工作业区、运输通道应布置照明设施并符合《水利水电工程施工通用安全技术规程》（SL 398-2007）第 4.5.9~4.5.14 条的规定。

3.3.6 接地及防雷装置

接地及防雷装置应符合《水利水电工程施工通用安全技术规程》（SL 398-2007）第 4.2 节“接地（接零）与防雷规定”的要求。凡可能漏电伤人或易受雷击的电器及建筑物均应设置接地或防雷装置。

3.3.7 防有毒、有害物品的控制

承包人应遵守《水工建筑物地下开挖工程施工规范》（SL 378—2007）第 11.3 节防尘、有害气体气体的规定。

3.3.8 爆破作业安全

（1）承包人的施工爆破作业应严格遵照《爆破安全规程》（GB 6722—2014）及国家有关爆破安全管理的规定。承包人应对爆破造成的工程和人身损害和财产损失承担责任。

（2）对实施电引爆的作业区，承包人应采用必要的特殊安全装置，以防止暴风雨时的大气或邻近电气设备放电的影响。特殊安全装置应经过试验证明其确保安全可靠时方可使用。试验报告应提交监理人。

（3）当承包人的现场爆破作业对其它承包人的施工造成干扰及影响临近设施和人员的安全时，应由监理人协调解决。现场爆破时，各方均应服从爆破作业指挥人员的命令。

3.3.9 消防

（1）承包人应遵守《中华人民共和国消防法》，并负责其自己辖区内的消防工作。承包人应对其辖区内发生的火灾及其造成的人员伤亡和财产损失负责。

（2）承包人应按《水利水电工程施工通用安全技术规程》（SL 398—2007）第 3.5 节的规定，建立现场消防组织，配置必要的消防专职人员和消防设备器材。消防设备的型号和功率应满足消防任务的需要。在现场配备必要的灭火器材、设置防火警示标志，保持畅通的消防通道。

（3）承包人应对职工进行经常性的消防知识教育和消防安全训练，消防设备器材应经常检查和保养，使其处于良好的待命状态。

（4）承包人应制定经常性的消防检查制度，划分施工现场的防火责任区。承包人的消防专职人员应定期检查各施工现场，以及办公与生活区的消防安全，特别是用电安全。

3.3.10 洪水和气象灾害的防护

（1）承包人应做好水情和气象预报工作。承包人应向发包人或地方主管水文、气象预报工作的部门获取工程所在区域短、中、长期水文、气象预报资料。一旦发现有可能危及工程和人身财产安全的灾害预兆时，应立即采取确保安全的有效措施。

（2）每年汛前，承包人应编制度汛方案防洪度汛预案，并按《水利水电工程施工通用安全技术规程》（SL 398-2007）第 3.6 节、第 3.7 节的规定，制定切实可行的预防和减灾措施。

3.3.11 安全标志

(1) 承包人应按《安全标志及其使用导则》(GB 2894-2008)的要求, 在施工区内设置一切必需的安全标志, 其标志类型包括:

- 1) 禁止标志。
- 2) 警告标志。
- 3) 指令标志。
- 4) 提示标志。

(2) 承包人应负责保护施工区内的所有标志, 并按监理人指示补充或更换失效的标志。

3.3.12 “二禁、三宝、四口、五边、六防”

(1) 二禁: 严禁违章作业、严禁违章指挥。

(2) 三宝: 安全帽、安全带、安全网。

(3) 四口: 井孔口、通道口、隧洞口、预留洞口。

(5) 五边: 沟、坑、槽、池周边; 高边坡周边; 建筑物临边; 作业平台周边; 施工设备周边。

(6) 六防: 防洪水(超标洪水、隧洞涌水、基坑漫水、泥石流)、防触电(漏保未装或失效、电线老化破损、设备故障漏电、私拉乱接)、防坍塌(边坡坍塌、支撑坍塌、隧洞坍塌、围堰坍塌)、防坠落(高空坠落、人员坠落、车辆坠落)、防碰撞(车辆碰撞、挖机碰撞、吊车碰撞、滚动碰撞)、防中毒(粉尘中毒、一氧化碳中毒、缺氧、食物中毒)。

3.3.13 施工安全监测

有关施工期的安全监测详见本技术条款第 25 章。

3.4 应急救援措施

3.4.1 事故应急救援预案

(1) 承包人应制定生产安全事故的应急救援预案, 应急救援预案应能随时紧急调动救援人员, 救援专职人员应定期组织应急预案的演练。

(2) 发生事故后, 承包人应按应急救援要求, 配备必需的应急救援器材和设备, 并及时将应急救援的措施报告提交监理人。

3.4.2 伤亡事故处理

(1) 施工过程中, 若发生施工生产人员或第三者人员的伤亡事故时, 承包人应按本合同通用合同条款第 9.5 款的约定, 及时进行处理, 并立即报告监理人。

(2) 发生重大伤亡或特大事故时, 承包人必须保护事故现场, 立即报告发包人和当地政府的安全生产管理部门, 并在当地政府的支持和协助下, 按国家有关规定妥善处理好事故。

(3) 事故处理结案后, 承包人应向公众张榜告示处理事故结果。

3.4.3 预防自然灾害措施

(1) 施工期间一旦发生洪水、或可能危及人身财产安全事故的预兆时, 承包人应立即采取有

效的防灾措施，确保工程人员和财产的安全。

(2) 一旦发生安全事故，承包人应立即按其安全职责分工，组织人员、设备和物资，尽快制止事故发展，及时消除隐患，划定警戒范围，并在最短时间内组织好人员、车辆和设备的疏散，避免再次发生人员伤亡和财产损失。

(3) 承包人应保护好事故现场，为事故调查分析提供直接证据，做好现场标志和书面记录，绘制现场简图，并妥善保存现场重要痕迹、物证，必要时应对事故现场和伤亡情况进行录像或拍照，待事故调查部门有明确指令后，才能清除事故现场。

3.5 计量和支付

(1) 安全施工费的使用按国家和浙江省有关规定执行，承包人应提出具体实施方案和预算，经监理审核，发包人批准后按方案实施进度进行支付。

(2) 安全施工费的使用，由承包人提出方案和预算，经监理审核，发包人批准后按方案实施进度支付，但发包人支付的最高额不超过承包人在投标文件中的投标报价；文明标化工程建设费的使用，由承包人提出方案和预算，经监理审核，发包人批准后按方案实施，标化工程通过省级验收后，一次性支付，但发包人支付的最高额不超过承包人在投标文件中的投标报价；若未通过省级验收，此部分费用由投标人自行承担，发包人不予支付。

4 环境保护和水土保持

4.1 一般规定

4.1.1 应用范围

本章规定适用于本工程施工期的生产、生活区环境保护和水土保持的有关工作，其主要工作范围和内容包括：生活、生产污水废水处理，大气环境和声环境保护、固体废弃物处理、疾病预防、疫情控制、环境风险应急措施、水土保持、完工后的场地清理、农田复耕与植被恢复等。

4.1.2 承包人责任

(1) 承包人必须遵守有关环境保护和水土保持的法律、法规和规章，并按照本合同技术条款的有关规定，做好施工区及生活区的环境保护与水土保持工作。

(2) 对本合同划定的施工场地界线附近的树木和植被必须尽力加以保护。承包人不得让有害物质（如燃料、油料、化学品、酸等，以及超过剂量的有害气体和尘埃、污水、泥土或水、弃渣等）污染施工场地及场地以外的土地和河川。

(3) 承包人应按合同约定和监理人指示，接受国家和地方环境保护主管部门与水利行政主管部门的监督和检查。承包人应对其违反上述法律、法规和规章以及本合同规定所造成的环境污染、水土流失、人员伤亡和财产损失等承担责任。

4.1.3 主要提交件

(1) 环境保护及水土保持措施计划：

承包人在提交施工总布置设计文件的同时，提交本合同施工期的环境保护和水土保持措施计划，提交监理人批准，其内容包括：

- 1) 承包人生活区的生活用水和生活污水处理措施。
- 2) 承包人对生活垃圾、粪便处理措施。
- 3) 办公、生活场所清洁措施。
- 4) 施工生产废水（如基坑废水、混凝土生产系统废水、砂石料加工系统废水、机修废水等）处理措施。
- 5) 施工区扬尘、粉尘、废气的处理措施。
- 6) 施工区强光、噪声控制措施。
- 7) 固体废弃物处理措施。
- 8) 人群健康保护措施。
- 9) 本工程存料场、弃渣场的挡护工程、坡面保护工程和排水工程。
- 10) 环境风险应急措施。
- 11) 施工辅助生产区（如混凝土系统、砂石加工系统的生产区及加工场等）、工程枢纽施工区、施工生活营地等所有场地周边的截、排水措施，开挖边坡支护措施、挡护建筑物的排水措施

等。

12) 施工区边坡工程的水土保护措施。

13) 完工后场地清理及农田复耕和植被恢复措施。

(2) 承包人应按监理人指示，在工程开工后 7 天内，将污水、废水处理系统的设计与施工计划以及维护系统的运行措施等生产废水处理的专项报告提交监理人批准。

(3) 验收报告和资料：

1) 环境保护措施质量检查及验收报告。

2) 水土保持措施的质量检查及验收报告。

3) 监理人要求提供的其他资料。

4.1.4 引用的法律法规

(1) 《中华人民共和国水法》。

(2) 《中华人民共和国水污染防治法实施细则》。

(3) 《中华人民共和国大气污染防治法》。

(4) 《建设项目环境保护管理条例》。

(5) 《中华人民共和国环境噪声污染防治法》。

(6) 《中华人民共和国水污染防治法》。

(7) 《中华人民共和国固体废物污染环境防治法》。

(8) 《中华人民共和国水土保持法》。

(9) 《中华人民共和国环境保护法》。

(10) 《水利工程建设项目验收管理规定》（水利部令第 30 号）。

4.1.5 引用标准

(1) 《生活饮用水卫生标准》（GB 5749-2006）。

(2) 《地表水环境质量标准》（GB 3838-2002）。

(3) 《环境空气质量标准》（GB 3095-2012）。

(4) 《污水综合排放标准》（GB 8978-1996）。

(5) 《大气污染物综合排放标准》（GB 16297-1996）。

(6) 《建筑施工场界环境噪声排放标准》（GB 12523-2011）。

(7) 《水利水电工程施工通用安全技术规程》（SL 398-2007）。

(8) 《水土保持监测技术规程》（SL 277-2002）。

(9) 《水环境监测规范》（SL 219-2013）。

(10) 《生活垃圾卫生填埋处理技术规范》（GB 50869-2013）。

(11) 《水土保持综合治理验收规范》（GB/T 15773-2008）。

4.2 施工环境保护

4.2.1 生活供水及生活废水处理

(1) 饮用水水质应符合《生活饮用水卫生标准》(GB 5749-2006)的规定。

(2) 处理后的废水水质应符合受纳水体环境功能区规划规定的排放要求,或应遵守《污水综合排放标准》(GB 8978-1996)的规定,不得将未处理的生活污水直接或间接排入河流水体中,或造成生活供水系统的污染。

4.2.2 生产废水处理

(1) 基坑排水的排放口位置尽可能设置在靠近河流中的流速较大处,以尽量满足水质保护要求。基坑的经常性排水,应在基坑排水末端设沉淀池,排水量视沉淀池水的浑浊程度而定,做到蓄浑排清。尽量控制水体 pH 值接近中性时排放。

(2) 砂石料开采加工、混凝土生产及其它辅助生产系统等的废水处理应实行雨污分流,建立完善的废水处理系统,将各生产系统经常性排放的废水统一收集处理。

(3) 废水处理系统排出的污泥需进行必要的脱水(或沉淀)处理后,运至指定的弃渣场堆存。防止污泥进入排水系统或排入河道。

(4) 机修及汽修系统的废水收集、处理系统应建立专用的废水收集管道,对含油较高的机修废水应选用成套油水分离设备进行油水分离,不得任意设置未经处理的废水排污口。

(5) 混凝土浇筑面的冲洗、冲毛废水,以及灌浆工作面冲洗岩粉的污水和废弃浆液应由专设的沟道集中排放,严禁污水漫流。

4.2.3 施工区粉尘控制

(1) 承包人应根据施工设备类型和施工方法制定除尘实施细则,提交监理人批准。

(2) 施工过程中,承包人应会同监理人根据批准的除尘实施细则,随时进行除尘措施的检查 and 检测。检查和检测记录应提交监理人。

(3) 施工期间,承包人应根据工程所在区域环境空气功能区划要求,保证施工场界及敏感受体附近空气中允许粉尘浓度限值控制在《水利水电工程施工通用安全技术规程》(SL 398-2007)表 3.4.2 规定范围内。

(4) 承包人制定的除尘措施,应遵守《水利水电工程施工通用安全技术规程》(SL 398-2007)第 3.4.3 条的有关规定外,还应做到:

1) 施工期间,除尘设备应与生产设备同时运行,并保持良好运行状态。

2) 选用低尘工艺,钻孔要安装除尘装置。

3) 混凝土系统配置除尘装置,及时更换和修理无法运行的除尘设备。

4) 承包人不得任意安装和使用对空气可能产生污染的锅炉、炉具,以及使用易产生烟尘或其他空气污染物的燃料。

5) 散装水泥、粉煤灰、磷矿渣粉应由封闭系统从罐车卸载到储存罐,所有出口应配有袋式过滤器。

6) 承包人应经常清扫施工场地和道路,向多尘工地和路面充分洒水。

7) 施工场地内应限制卡车、推土机等车速以减少扬尘；运输可能产生粉尘物料的敞篷运输车，其车厢两侧及尾部均应配备挡板。运输粉尘物料应用干净的雨布加以遮盖。

8) 洞内施工的液压钻、潜孔钻等应设有收尘装置，钻进不起尘，地下洞室的钻进工作面应设置有效的通风排烟设施，保证洞内空气流通。

4.2.4 施工区噪声污染控制

(1) 施工过程中，承包人应会同监理人根据批准的降低噪声的措施，对施工场地进行噪声的检查和监测，检查和监测记录应提交监理人。

(2) 施工期间，承包人应按《水利水电工程施工通用安全技术规程》（SL 398-2007）第 3.4.4 条的规定，控制生产车间和作业场所地点噪声声级卫生限值。

(3) 生活区噪声声级的限值应遵守《水利水电工程施工通用安全技术规程》（SL 398-2007）表 3.2.8 的规定。

4.2.5 固体废弃物处理

(1) 承包人应负责对其施工场地以及生活区范围内的生产和生活垃圾进行清运填埋，并应设置必要的生活卫生设施，及时清扫生活垃圾，统一运至指定地点。

(2) 生产垃圾中的金属类废品，应由承包人负责回收利用。

(3) 承包人应按指定的渣场弃渣，弃渣场应采取碾压、挡护或绿化等措施进行处理。

(4) 对施工中难以避免滑入河道的渣土、因施工造成的场地塌滑与泥沙漫流等问题，应根据监理人指示和地方环境保护部门要求，采取合理措施进行处理。

(5) 废弃混凝土应运至专设的弃料场，不得在施工场地内任意弃置。

4.2.6 有毒有害物质和危险品的管理

有毒有害物质和危险品的管理应遵守《水利水电工程施工通用安全技术规程》（SL 398-2007）第 11.3.1 条、第 11.3.2 条的规定。

4.3 生态环境保护

4.3.1 陆生动植物及资源保护

(1) 承包人因工程施工需要在施工场地范围内进行砍树、清除表土和草皮时，必须按环境保护主管部门和监理人批准的环境保护规划要求进行。

(2) 承包人在施工场地内发现国家保护级的鸟巢、受保护动物和巢穴，应按国家的有关规定妥善保护。

(3) 承包人在施工区附近的水域，发现受保护的鱼类应立即报告监理人，并按国家有关规定处理。严禁在施工区以外的保护林区捕猎野生动物。

4.3.2 景观与视觉保护

(1) 施工期间，承包人应负责保护好施工场地附近的风景区、自然保护区及温泉等的景观免受工程施工的影响。

(2) 承包人应做好生活营地周围的绿化和美化工作，保护生态，改善生活环境。修建的各项

临时设施应尽可能与周围环境协调。

4.4 水土保持

4.4.1 执行水土保持措施计划

承包人应按监理人批准的水土保持措施计划，负责实施本合同责任范围内（包括施工开挖的场地、生活区、施工道路和渣场等）的水土保持措施，并在工程结束后，按合同要求进行场地清理和整治。

4.4.2 做好水土保持工程措施

（1）承包人应做好场内道路上下边坡水土流失的防治工程措施；施工场地应设置完善的排水系统，防止降雨径流对施工场地和渣场的冲刷。

（2）承包人应按监理人批准的水土保持工程措施，做好料场、渣场的挡护、排水等工程措施和植物种植保护措施，并负责料场和渣场施工期的维护管理工作。

（3）承包人应选择不易受径流冲刷侵蚀的场地堆放开挖料和弃渣，并在其堆放场地周边修建临时排水沟引排周边汇水。

（4）承包人应保护施工场地周边的林草和水土保持设施（包括水库、渠、塘坝、梯田和拦渣坝等），避免或减少由于施工造成的水土流失。

4.5 环境清理

4.5.1 环境清理措施计划

承包人应按监理人指示，在工程基本完工后，制定一份环境清理措施计划，提交监理人批准，其内容应包括：

（1）环境清理范围（包括本合同施工场地及施工场地以外遭受施工损坏的地区）。

（2）环境保护辅助工程设施。

（3）植被种植措施。

4.5.2 环境清理

（1）在每一施工作业区施工结束后，承包人应及时拆除各种临时建筑结构和各种临时设施（包括已废弃的沉淀池和临时挡洪设施等）。

（2）完工后，承包人应按计划将所有材料和设备撤离现场，工地范围内废弃的材料、设备及其他生产垃圾应按环境规划要求和（或）监理人指示的方式处理。

（3）对防治范围内的排水沟道、挡护措施等永久性水土保持设施，应在撤离前进行疏通和修整。按合同要求拆除和撤离的其他设施和结构应及时清理出场。

（4）承包人应有责任保证其种植的林草按《水土保持监测技术规程》（SL 277-2002）第 7.2.2 条第 2 款规定的“林草恢复期”内成活。

（5）占用耕地的料场，应在开采前将剥离的耕植土妥善堆存保管，完工后将其返还摊铺，还田复耕。

4.6 环境保护工程的验收

4.6.1 施工期环境保护临时设施的检查和验收

各项施工期环境保护临时设施投入使用前，应由监理人会同环保部门代表与承包人共同进行环境保护临时设施的质量检查和验收。承包人应为上述检查和验收提供以下资料：

- (1) 监理人批准的“环境保护及水土保持工程”的施工措施计划。
- (2) 各项环境保护临时设施布置图。
- (3) 施工质量检查记录。
- (4) 生活和生产供水水质、污水和废水处理水质，以及固体废弃物处理效果等的检验和实测资料。

4.6.2 环境保护和水土保持工程的质量检查和验收

本章第4.2~4.5款所涉及的本工程环境保护和水土保持设施，包括为环境清理修建的永久性设施，均应由监理人会同环境保护部门代表与承包人共同按国家的环境保护法规和本合同技术条款的有关规定进行质量检查和验收。

承包人应为上述永久性环境保护设施的检查和验收提供以下资料：

- (1) 永久性环境保护工程和设施的各项工程布置图。
- (2) 永久性环境保护工程和设施的工程质量检查验收记录。
- (3) 植被种植计划的完成情况和检查验收记录。
- (4) “林草恢复期”内，各区植被的维护管理措施。

4.6.3 永久性环境保护工程的完工验收

上述条款所列的全部永久性环境保护和水土保持设施项目验收合格后，承包人应按监理人的指示，向发包人提交要求对全部永久性环境保护工程和设施进行完工验收的申请报告。经发包人同意后，由监理人会同承包人和环境保护部门代表共同进行完工验收。承包人应为永久性环境保护工程的完工验收提供以下资料：

- (1) 各项永久性环境保护工程的竣工图及其有关的竣工资料。
- (2) 各项永久性环境保护工程的质量检查记录和质量鉴定成果。
- (3) 监理人要求提交的其他完工验收资料。

4.7 计量和支付

(1) 承包人按本章要求进行的，施工现场为达到环境保护部门要求的各项施工环境保护费，包含在《工程量清单》相应项目的工程单价或总价中。

(2) 河床基坑的废水处理费用，由发包人按《工程量清单》相应项目的工程单价或总价支付。

(3) 列入《工程量清单》的水土保持的其他工程项目（如渣场和场内交通工程防护和水土保持设施、林草植被种植措施等），由发包人按《工程量清单》相应项目工程单价或总价支付。除合同另有约定外，水土保持的其他工程项目的工程单价或总价，应包括承包人完成相应项目的建设、运行、维护管理和施工期监测等工作所需全部费用。

(4) 未列入《工程量清单》的其他水土保持措施，承包人完成这些措施的建设、运行、维护

管理和施工期监测等工作所需费用，包含在《工程量清单》所列的水土保持专项措施费中，发包人不另行支付。

（5）承包人在《工程量清单》以总价形式专项列报的“水土保持专项措施费”，应按计划实施并经监理人检查确认后，由发包人按项审批支付。

5 施工导流工程

5.1 一般规定

5.1.1 应用范围

本章规定适用于本合同施工图纸所示主体工程的施工导流工程，包括施工导流挡水和泄水建筑物、截流、度汛、基坑排水、通航、下闸及封堵和施工期下游供水的工程项目及其工作内容。

5.1.2 承包人责任

(1) 按本合同确定的施工导流方案、导流洪水标准与施工控制性进度，编制本工程施工导流的措施计划，提交监理人批准。

(2) 按批准的施工导流措施计划和本技术条款的规定，负责完成以下各项工作：

1) 完成本章第 5.1.1 项所规定的施工导流工程项目及其工作内容。

2) 保证永久建筑物在干地施工的措施。

3) 按合同约定，负责提供导流工程的材料和设备，包括材料和设备的试验、检验，以及设备的运行和维护。

(3) 协助发包人安排好施工通航和施工期下游供水。

(4) 导流期间，当河道的天然来水流量小于或等于本合同规定的导流工程设计洪水标准时，承包人应对导流工程的施工安全承担责任。

(5) 当施工期内，遭遇不可抗力的自然灾害或发生超标准洪水时，承包人应按监理人指示，采取应急措施，进行防洪防灾的抢救工作。

5.1.3 主要提交件

(1) 导流工程施工措施计划

承包人应在施工导流建筑物开工前 2 天，按本章第 5.1.1 项规定的导流工程项目，编制导流工程施工措施计划，提交监理人批准，其内容包括：

1) 截流试验报告和截流施工措施方案。

2) 基坑排水措施。

3) 防洪和安全度汛措施。

4) 下闸封堵措施。

5) 导流工程施工进度计划。

6) 监理人要求的其他补充措施计划。

(2) 导流建筑物施工图纸

除合同另有约定外，在导流建筑物施工前 14 天，承包人应将其负责提供的导流建筑物施工图纸，提交监理人批准。

(3) 安全度汛措施计划

承包人应在每年汛期前，将该年度的安全度汛措施报告，提交监理人批准，其内容包括：

- 1) 截至度汛前工程应达到的度汛形象面貌。
- 2) 临时和永久工程建筑物的汛期防护措施。
- 3) 防汛器材设备和劳动力配备。
- 4) 施工区和生活区的度汛防护措施。
- 5) 临时通航的安全度汛措施。
- 6) 遭遇超标准洪水时的应急度汛措施。
- 7) 监理人要求提交的其他施工度汛资料。

(4) 施工期临时通航措施计划

承包人应在施工期临时通航开始前，将施工期临时通航措施计划提交监理人批准。

(5) 截流措施计划

承包人应在截流前，将截流措施计划提交监理人批准，其内容包括：

- 1) 截流施工进度。
- 2) 截流时段、截流方式（如立堵、平堵或两者兼有）、截流落差、截流戗堤轴线位置、截流水力参数。
- 3) 供料的料源、备料场地储量，各种截流抛投材料的品种、数量和备料情况。
- 4) 截流材料抛投的运输设备配置和运输道路情况。
- 5) 截流过程水力参数的测试安排。
- 6) 监理人要求提交的其他截流资料。

(6) 下闸封堵和水库蓄水措施计划

承包人应在下闸封堵前，将下闸封堵和水库蓄水措施计划提交监理人批准，其内容包括：

- 1) 主体工程应完成的工程形象面貌。
- 2) 封堵闸门和启闭机的试运行计划。
- 3) 下闸封堵前的库区施工场地清理和验收计划。
- 4) 下闸封堵前，观测设备的观测初始值。
- 5) 下闸封堵施工措施（如导流隧洞、导流底孔等的封堵措施）。
- 6) 下闸封堵后的下游供水措施。
- 7) 水库蓄水（或水库分阶段蓄水）计划。

5.1.4 引用标准

- (1) 《水利工程项目验收管理规定》（水利部令第 30 号）。
- (2) 《防洪标准》（GB 50201-2014）。
- (3) 《水利水电建设工程验收规程》（SL 223-2008）。
- (4) 《水利水电工程施工组织设计规范》（SL 303-2017）。
- (5) 《水利水电工程天然建筑材料勘察规程》（SL 251-2015）。
- (6) 《水利水电工程等级划分及洪水标准》（SL 252-2017）。

- (7) 《水利水电工程混凝土防渗墙施工技术规范》（SL 174-2014）。
- (8) 《水工建筑物水泥灌浆施工技术规范》（SL/T 62-2020）。
- (9) 《水利水电工程施工导流设计规范》（SL623-2013）。
- (10) 《水利水电工程围堰设计规范》（SL645-2013）。
- (11) 导流工程项目的专项技术涉及其他章节引用的标准和规程规范。

5.2 施工期导流控制标准

5.2.1 施工导流及度汛标准

列表说明本工程采用的导流方式、各阶段导流标准及导流程序。

承包人应根据合同确定的施工导流标准、度汛标准和度汛方式，完成施工图纸所示的挡水建筑物的施工面貌。

5.2.2 临时通航、下游供水

- (1) 施工期临时通航要求：_____ / _____。
- (2) 下游供水要求：_____ / _____。

5.3 截流

5.3.1 截流设计

承包人应根据施工图纸的要求及水文气象资料，并结合模型试验成果，以及现场施工条件进行详细的截流设计。其主要内容应包括：截流时段、截流方式（包括龙口位置选择、断面形式及进占方式）、截流落差、截流戗堤轴线位置、水力参数、截流抛投材料的品种和数量、料源、备料场地、主要施工运输设备和运输道路等。

5.3.2 模型试验论证

对大型或重要工程，承包人应进行截流水工模型试验，提交监理人批准，其试验项目包括截流流量选择、龙口尺寸和截流戗堤位置、落差和流速，护底方式、抛投强度、各品种投料数量和顺序、龙口合拢时间，以及配备的测试仪器设备等。

5.3.3 临时断航

在截流期间，对有通航要求的河段，承包人应协助发包人，并配合地方交通部门和灌溉部门，妥善安排好短期断航事项，尽量缩短临时断航时间。

5.4 导流建筑物设计与施工

5.4.1 导流围堰

(1) 承包人应按施工图纸要求和监理人指示进行导流围堰的施工。各种建筑物的施工技术要求，应按本技术条款各有关章节的规定。

(2) 围堰的上升速度应满足安全度汛标准，以及施工进度各时段的挡水要求，并应在各种运行水位工况下保证已施工堰体的稳定和安全。

(3) 围堰拆除：承包人应按施工图纸指定的拆除范围和监理人指示及时拆除，并经监理人验

收合格。

5.4.2 导流建筑物封堵

(1) 导流建筑物的封堵应按批准的施工图纸施工。

(2) 施工导流期结束后，承包人应尽早封堵与永久性水工隧洞相连接的导流隧洞部位，并应在导流隧洞结合段的上游侧进行封堵。

5.4.3 导流底孔及未完坝段（或缺口）过水

导流底孔、未完建永久建筑物过水坝段（或缺口）的施工技术要求应遵守本技术条款各专项技术章节的有关规定。

5.5 基坑排水

5.5.1 基坑初期排水

承包人应负责围堰截流闭气后的基坑初期排水，初期排水量可根据围堰闭气后的基坑积水、抽水过程中围堰和基础渗水量、堰身和基坑覆盖层含水量及可能降雨量进行估算，初期排水时间应按基坑边坡的水位允许下降速度控制。

5.5.2 基坑经常性排水

承包人应负责排除基坑内施工期的围堰渗水、基础渗水、降水和施工废水，以及不能从施工场地地表排水系统排除而进入基坑的地表汇水，经常性排水措施计划应提交监理人。

5.5.3 基坑排水设备

承包人应负责提供基坑初期排水和经常性排水所需的全部排水设备和设施，并负责设备和设施的安装、运行和维修。承包人应保证基坑排水设备不间断持续运行，配置应急的备用设备和设施（包括备用电源），避免造成基坑积水而延误工期。

5.6 安全度汛

(1) 每年汛前，发包人应会同承包人对工程的安全度汛措施和工程应达到的施工面貌进行全面检查，确保度汛安全。

(2) 每年汛前，承包人应按批准的安全度汛措施，备足防汛所需的材料和设备。

5.7 下闸封堵和下游供水

(1) 承包人应按监理人批准的下闸封堵措施，在规定期限进行下闸封堵。

(2) 在导流泄水建筑物进口闸门下闸后（或封堵完毕后），承包人应按监理人批准的下游供水措施向下游供水。

5.8 施工期临时通航

(1) 除合同另有约定外，承包人应按本合同技术条款的规定和监理人的指示，承担各施工导流期的航运过坝工作，并采取措施保证施工期通航安全。

(2) 在下列条件情况下允许短暂断航：

1) 主河床截流期：得到监理人批准，允许主河床在截流过程中短暂断航___小时。

2) 下闸封堵期: 当临时通航设施已被封堵, 而永久通航设施因库水位尚未达到航运水位, 可允许短暂断航____小时。

3) 上述断航措施的费用补偿由发包人另行安排。

5.9 质量检查和验收

5.9.1 导流建筑物的质量检查

本工程的围堰、导流隧洞和明渠、导流底孔建筑物以及临时通航和下游供水建筑物等的土石方开挖、支护工程、土石方填筑工程、地基防渗工程、砌体工程、混凝土工程及钻孔灌浆工程等, 应按本技术条款各专项技术条款的规定进行质量检查和验收。

5.9.2 主河床截流前验收

主河床截流前, 应按《水利水电建设工程验收规程》(SL 223-2008) 第 6.2.2~6.2.4 条的规定进行主河床截流的阶段验收。

5.9.3 水库蓄水前验收

(1) 水库蓄水前, 工程建筑物施工应具备以下条件:

1) 主体工程建筑物的稳定性和结构安全已达到下闸封堵和安全度汛的要求, 永久挡水建筑物下闸封堵水位以下部位已验收完毕, 永久泄水建筑物已建成和验收合格。

2) 工程施工面貌应达到下闸封堵后不影响未完工程建筑物的后续施工。

3) 永久工程建筑物和导流工程的各项闸门和启闭机及其控制系统已安装调试完毕, 并达到安全操作要求。必要时, 应按监理人指示进行闸门和启闭机的试运行, 试运行记录应提交监理人。

4) 永久建筑物的安全监测仪器和设备, 均已按本技术条款要求埋设和调试完毕, 并已取得施工期初始观测数据。

5) 水库蓄水位以下的库区工程和移民已完成, 库区清理完毕, 库区文物古迹的挖掘和迁移保护工作已妥善解决; 近坝区的地形测量已完成。

6) 水库蓄水影响工程安全运行的渗漏、浸没、滑坡、塌方等已按合同要求进行处理。

(2) 承包人应会同监理人按《水利水电建设工程验收规程》(SL 223-2008) 第 6.3.2~6.3.5 条的规定进行水库蓄水前的工程验收。

5.10 计量和支付

(1) 承包人按合同要求完成截流方案设计、材料制备与运输、截流施工和水情观测等工作所需的费用, 包含在《工程量清单》“施工导流工程”项目的总价中, 发包人不另行支付。

(2) 承包人按合同要求完成截流模型试验所需的费用, 由发包人按《工程量清单》相应项目的总价支付。

(3) 承包人按合同要求完成基坑排水工作(含基坑初期排水和经常性排水)所需的费用, 包含在《工程量清单》相应项目或“其他临时工程”的单价或总价中, 发包人不另行支付。

(4) 承包人按合同要求完成施工期防洪度汛和基坑排水所需的费用, 由发包人根据合同约定, 按《工程量清单》相应项目的总价分年度支付。

(5) 除合同另有约定外，承包人完成临时导流泄水建筑物的建设和拆除（或封堵）工作所需的费用，由发包人按《工程量清单》相应项目的工程单价或总价支付；临时导流泄水建筑物的运行维护费用包含在“施工导流工程”项目总价中，发包人不另行支付。

(6) 施工期临时通航费用（包括断航期内的补偿费用）和向下游供水的费用由发包人按《工程量清单》相应项目的工程单价或总价支付。

(7) 除合同另有约定外，导流泄水建筑物的永久或临时闸门及其启闭机的安拆和建设期运行费用，由发包人按《工程量清单》相应项目的工程单价或总价支付。

6 土方明挖

6.1 一般规定

6.1.1 应用范围

(1) 本章规定适用于本合同施工图纸所示的永久和临时工程建筑物的基础、边坡、土料场和砂石料场、石料场覆盖层等的明挖工程。

(2) 本章不包括膨胀性土、多年冻土等特殊地质条件的土方工程。

6.1.2 承包人责任

(1) 承包人应根据本合同施工图纸和监理人的指示，按建筑物土方明挖工程的开挖要求进行开挖施工。

(2) 承包人应对开挖过程中可能引起的滑坡和崩塌体，采取有效的预防性保护措施；在陡坡下施工，应事先做好安全清理和支护。

(3) 在已有建筑物附近进行开挖时，承包人必须采取可靠的施工措施，保证其原有建筑物的稳定和安全，并尽可能做到不影响其正常使用。

(4) 承包人应在开挖的危险作业地带设置安全防护设施和明显的安全警示标志。

6.1.3 主要提交件

(1) 开挖放样资料

每项单位工程开工前5天，承包人应将开挖前实测地形和开挖放样剖面图提交监理人批准，批准后方可进行开挖。

(2) 施工措施计划

承包人应在本工程或每项单位工程开工前3天，按施工图纸和监理人指示，编制土方明挖工程的施工措施计划，提交监理人批准，其内容包括：

- 1) 开挖施工平面布置图（含施工交通线路布置图）。
- 2) 开挖程序与开挖方法。
- 3) 施工设备的配置和劳动力安排。
- 4) 开挖边坡的排水和边坡保护措施。
- 5) 土料利用和弃渣措施。
- 6) 质量与安全保证措施。
- 7) 主要开挖工程施工进度计划等。

6.1.4 引用标准

- (1) 《水利工程工程量清单计价规范》（GB 50501-2007）。
- (2) 《建筑地基基础工程施工质量验收标准》（GB 50202-2018）。
- (3) 《水利水电工程施工组织设计规范》（SL 303-2017）。
- (4) 《浙江省水利水电工程工程量清单计价办法》。

6.2 场地清理

场地清理包括植被清理和表土开挖。其范围包括永久和临时工程、料场、存弃渣场等施工用地需要清理的区域地表。

6.2.1 植被清理

(1) 在场地开挖前，承包人应清理开挖区域内的树根、杂草、垃圾、废渣及其他有碍物，主体工程植被清理的挖除树根范围应延伸到离施工图纸所示最大开挖边线、填筑线或建筑物基础外侧 3m 距离。

(2) 除合同另有约定外，主体工程施工场地地表的植被清理，必须延伸至离施工图纸所示最大开挖边线或建筑物基础边线（或填筑坡脚线）外侧至少 5m 距离。

(3) 承包人应注意保护清理区域附近的天然植被，避免因施工不当造成清理区域附近林业和天然植被资源的毁坏，以及对环境保护工作造成的不良后果。

(4) 场地清理范围内，承包人砍伐的成材或清理获得具有商业价值的材料应归发包人所有，承包人应按监理人指示将其运到指定地点。

(5) 凡属无价值的可燃物，承包人应尽快将其焚毁，并按本技术条款第 3 章规定确保其周边地区的安全。承包人应按指定的地点掩埋废弃物，掩埋物不得妨碍自然排水或污染河川。

(6) 场地清理中发现文物古迹，承包人应按本合同通用合同条款第 1.10 款的约定办理。

6.2.2 表土的清挖、堆放和有机土壤的使用

含细根须、草本植物及覆盖草等植物的表层有机土壤，承包人应按监理人指示和本技术条款第 4.5 款的规定合理使用有机土壤，并运到指定地点堆放保存，不得任意处置。

6.3 土方明挖

6.3.1 土方定义

(1) 指黄土、黏土、砂土（包括淤沙、粉砂、河砂等）、淤泥、砾质土、砂砾石、松散坍塌体、石渣混合料、软弱的全风化岩体，无须采用爆破技术，直接用手工工具或土方开挖机械进行开挖的土方工程。

(2) 土类开挖级别划分，应符合《水利水电工程施工组织设计规范》（SL 303-2017）表 D.1.1 的规定。

6.3.2 开挖区临时道路

承包人应按《水利水电工程施工组织设计规范》（SL 303-2017）第 5.3 节的规定，以及监理人批准的施工总布置设计进行场内交通道路布置。

6.3.3 校核测量

承包人应按施工图纸的要求，校核测量开挖区域的平面位置、水平标高、控制桩号、水准点和边坡坡度等。监理人有权随时抽验承包人的校核测量成果，有必要时，监理人可与承包人联合进行校核测量。

6.3.4 临时边坡的稳定

主体工程的临时开挖边坡，应按施工图纸所示或监理人指示进行开挖。对于承包人自行确定的开挖边坡，或临时边坡保留时间过长，经监理人检查有不安全因素时，承包人应立即进行补充开挖和采取保护措施。

6.3.5 基础和边坡开挖

基础和边坡开挖的施工方法应符合《水利水电工程施工组织设计规范》（SL 303-2017）第 4.2 节的规定。

6.3.6 边坡的护面和加固

为防止修整后的开挖边坡遭受雨水冲刷，边坡的护面和加固工作应在雨季前严格按施工图纸要求完成。冬季施工的开挖边坡修整及其护面和加固工作，应在解冻后进行。

6.3.7 开挖线的变更

在开挖过程中，经监理人批准，承包人可根据土方明挖边坡和基础揭示的地质特性，对施工图纸所示的开挖线作必要修改，涉及合同变更的，应按本合同通用合同条款第 15 条约定办理。

6.3.8 边坡安全的应急措施

若开挖过程中出现裂缝和滑动迹象时，承包人应立即暂停施工，并通知监理人。必要时承包人应按监理人的指示设置观测点，及时观测边坡变化情况，并做好记录。

6.4 施工期临时排水

6.4.1 排水措施

(1) 承包人应在每项开挖工程开始前，结合永久性排水设施的布置，规划好开挖区域内外的临时性排水措施，保证主体工程建筑物的基础开挖在干地施工。

(2) 承包人应在边坡开挖前，按施工图纸要求完成边坡上部永久性山坡截水沟的开挖和衬护。对其上部未设置永久性山坡截水沟的边坡面，应由承包人自行加设临时性山坡截水沟。

(3) 在开挖过程中，承包人应做好地面排水设施，包括保持必要的地面排水坡度、设置临时坑槽、使用机械排除积水，以及开挖排水沟道排走雨水和地面积水等。

(4) 在平地或凹地进行开挖时，承包人应在开挖区周围设置挡水堤和开挖周边排水沟，以及采取集水坑抽水等措施，阻止场外水流进入场地，并有效排除积水。

6.4.2 降低地下水位的排水措施

(1) 对位于地下水位以下的基坑需要进行干地开挖时，可根据基坑的工程地质条件采用降低地下水位的措施。并将降低基坑地下水位的施工措施，提交监理人批准。

(2) 采用挖掘机、铲运机、推土机等机械开挖基坑时，应保证地下水位降低至最低开挖面 0.5m 以下。

(3) 在基坑开挖期间，承包人应对基坑及其周围受降低水位影响的地区进行地下水位地面沉降观测。承包人应将观测点布置、观测仪器设置和定期观测记录提交监理人。

6.4.3 保护永久建筑物和永久边坡免受冲刷

承包人的临时排水措施，应注意保护已开挖的永久边坡面及附近建筑物及其基础免受冲刷和侵蚀破坏。

6.5 土料场和砂砾料场开采

6.5.1 料场开采

(1) 土料场周围及开采区内，应按本章第 6.4 款的规定设置有效的排水系统和采取必要的防洪措施，以保证土料质量和开挖工作的顺利进行。

(2) 土料和砂砾料的开采和加工处理应符合《水利水电工程施工组织设计规范》(SL 303-2017) 第 3.3.3 条~第 3.3.6 条的规定。

6.5.2 开采结束后的料场整治

料场取料结束后，承包人应按发包人的环境恢复设计及其施工措施计划，以及监理人指示，进行以下料场整治和环境恢复工作。包括：

- (1) 开挖边坡面的整治。
- (2) 修建环境保护的辅助工程设施。
- (3) 按批准的环境恢复要求恢复植被和农田。

6.6 开挖渣料的利用和弃渣处理

6.6.1 可利用渣料的利用

(1) 承包人提交的土方开挖施工措施计划中，应对开挖获得的可利用渣料进行统一规划，渣料应首先专用于本工程永久和临时工程的填筑及场地平整等。

(2) 承包人应按批准的堆渣地点和堆渣方式，将可利用渣料运至指定地点分类堆存。渣料堆体应保持边坡稳定，并设有良好的自由排水措施。

(3) 对监理人确认的可用料，承包人应在开挖、装运、堆存和其他作业时，采取有效的保质措施，保护可利用渣料免受污染和侵蚀。

6.6.2 弃渣处理

弃渣应按批准的土方开挖施工措施计划指定的地点有序堆存，防止雨水冲刷流失，危及施工区及周边地区安全。

6.7 检查和验收

6.7.1 土方开挖前的检查和验收

土方开挖前，承包人应会同监理人进行以下各项检查：

- (1) 用于开挖工程量计量的原地形测量剖面的复核检查。
- (2) 按施工图纸所示的工程建筑物开挖尺寸进行开挖剖面测量放样成果的检查。承包人的开挖剖面放样成果作为工程量计量的原始依据。
- (3) 按施工图纸所示进行开挖区周围排水和防洪保护设施的质量检查和验收。

6.7.2 土方明挖工程完成后的质量检查和验收

(1) 土方基础明挖工程完成后，承包人应会同监理人进行以下各项质量检查和验收：

- 1) 按施工图纸要求检查工程基础开挖面的平面尺寸、标高和场地平整度。
- 2) 取样检测基础土的物理力学性质指标。

(2) 基础面覆盖前的质量检验和验收：

- 1) 基础面覆盖前，应复核检查基础面是否满足本章第 6.7.3 项第 (1) 目的规定。
- 2) 对已开挖完成的土基基础开挖面，应在坝体（或砌体）填筑前清除表面的松土层，并按监理人批准的施工方法进行压实，受积水侵蚀软化的土壤应予清除，并应在监理人检验合格后立即进行覆盖。

3) 上述第 (1) 目基础面开挖完成后的检查验收，与本项规定的在基础面覆盖前进行的基础清理作业后的检查验收是检查和检验目的和性质不同的两次作业，未经监理人同意，承包人不得将这两次作业合并为一次完成。

(3) 永久边坡的检查和验收：

- 1) 永久边坡的坡度和平整度的复测检查。
- 2) 边坡永久性排水沟道的坡度和尺寸的复测检查。

6.7.3 完工验收

各项土方明挖工程完工后，承包人应申请完工验收，并提交以下完工验收资料：

- (1) 土方明挖工程竣工平面和剖面图。
- (2) 质量检查和验收记录。
- (3) 监理人要求提供的其他资料。

6.8 计量和支付

(1) 场地平整按施工图纸所示场地平整区域计算的有效面积以平方米为单位计量，由发包人按《工程量清单》相应项目有效工程量的每平方米工程单价支付。

(2) 一般土方开挖、淤泥流砂开挖、沟槽开挖和柱坑开挖按施工图纸所示开挖轮廓尺寸计算的有效自然方体积以立方米为单位计量，由发包人按《工程量清单》相应项目有效工程量的每立方米工程单价支付。

(3) 塌方清理按施工图纸所示开挖轮廓尺寸计算的有效塌方堆方体积以立方米为单位计量，由发包人按《工程量清单》相应项目有效工程量的每立方米工程单价支付。

(4) 除另有约定外，承包人完成本章第 6.2.1 项所列的“植被清理”工作所需的费用，包含在《工程量清单》相应土方明挖项目有效工程量的每立方米工程单价中，发包人不另行支付。

(5) 土方明挖工程单价包括承包人按合同要求完成场地清理，测量放样，临时性排水措施（包括排水设备的安拆、运行和维修），土方开挖、装卸和运输，边坡整治和稳定观测，基础、边坡面的检查和验收，以及将开挖可利用或废弃的土方运至监理人指定的堆放区并加以保护、处理等工作所需的费用。

(6) 土方明挖开始前，承包人应根据监理人指示，测量开挖区的地形和计量剖面，经监理人检查确认后，作为计量支付的原始资料。土方明挖按施工图纸所示的轮廓尺寸计算有效自然方体积以立方米为单位计量，由发包人按《工程量清单》相应项目有效工程量的每立方米工程单价支付。施工过程中增加的超挖量和施工附加量所需的费用，应包含在《工程量清单》相应项目有效工程量的每立方米工程单价中，发包人不另行支付。

(7) 除合同另有约定外，开采土料或砂砾料（包括取土、含水量调整、弃土处理、土料运输和堆放等工作）所需的费用，包含在《工程量清单》相应项目有效工程量的工程单价或总价中，发包人不另行支付。

(8) 除合同另有约定外，承包人在料场开采结束后完成开采区清理、恢复和绿化等工作所需的费用，包含在《工程量清单》相应项目的工程单价或总价中，发包人不另行支付。

7 石方明挖

7.1 一般规定

7.1.1 应用范围

本章规定适用于本工程施工图纸所示的石方明挖工程，包括坝（堰）基、溢洪道、进水口、隧洞进出口（含施工支洞、导流洞）、引水（导流）明渠、地面厂房、地面变电站、施工临时道路、施工辅助设施和石料场开采的施工。

7.1.2 承包人的责任

（1）承包人应根据本合同施工图纸和监理人的指示，按建筑物的石方明挖工程的开挖线进行开挖施工。

（2）承包人在施工前应详细了解工程地质结构、地形地貌和水文地质情况，对不良地质地段采取有效的预防性保护措施。

（3）承包人应按监理人指定的格式和要求，进行开挖面的地质测绘和地质编录工作。

（4）承包人应按合同约定，完成施工图纸要求的专项爆破试验工作。

7.1.3 主要提交件

（1）施工措施计划

承包人应在本工程每项单位工程开工前7天，按施工图纸和本技术条款的要求，编制包括下列内容的施工措施计划，提交监理人批准。

- 1) 施工开挖布置图。
- 2) 钻孔和爆破的方法和程序。
- 3) 施工设备配置和劳动力安排。
- 4) 出渣、弃渣和石料的利用措施。
- 5) 边坡的保护加固和排水措施。
- 6) 质量与安全保护措施。
- 7) 主要开挖工程施工进度计划等。

（2）开挖放样剖面资料

每项开挖工程开工前3天，承包人应将石方开挖前的实测地形和开挖放样剖面，提交监理人复核，经批准后方可进行开挖。

（3）钻爆作业措施计划

在每项单位工程（或开挖区）的开挖作业开始前2天，承包人应将该项钻爆作业措施计划提交监理人批准。其内容包括：

- 1) 爆破孔的孔径、孔排距、孔深和倾角。
- 2) 炸药类型、单位耗药量和装药结构，单响药量和总装药量。
- 3) 延时顺序、雷管型号和起爆方式。

4) 承包人拟采用的任何特殊钻孔和爆破作业方法的说明。

5) 爆破参数试验成果。

监理人应在收到爆破作业措施计划的 1 天内批复承包人。爆破方案的批准并不减轻承包人对爆破作业应负的施工责任。

7.1.4 引用标准

- (1) 《爆破安全规程》（GB 6722-2014）。
- (2) 《建筑地基基础工程施工质量验收标准》（GB 50202-2018）。
- (3) 《水利水电工程施工通用安全技术规程》（SL 398-2007）。
- (4) 《水利工程工程量清单计价规范》（GB 50501-2007）。
- (5) 《水利水电工程施工组织设计规范》（SL 303-2017）。
- (6) 《水利水电工程天然建筑材料勘察规程》（SL 251-2015）。
- (7) 《水工建筑物岩石基础开挖工程施工技术规范》（DL/T 5389-2007）。
- (8) 《浙江省水利水电工程工程量清单计价办法》。

7.2 钻孔与爆破

7.2.1 爆破作业安全

爆破作业安全应遵守《水利水电工程施工通用安全技术规程》（SL 398-2007）第8章的有关规定。

7.2.2 爆破材料的试验和选用

承包人应根据本工程的实际使用条件和监理人批准的钻爆措施计划中规定的技术要求选用爆破材料，每批爆破材料使用前应进行材料性能试验，试验报告应提交监理人。

7.2.3 控制爆破

边坡和基础开挖必须按以下各项要求进行控制爆破：

- (1) 承包人应对岩质基础、边坡、马道的所有轮廓线上的垂直、斜坡面采用控制爆破。
- (2) 紧邻设计建基面、设计边坡、建筑物或防护目标，应采用毫秒延时起爆网络，不得采用大孔径爆破方法。
- (3) 钻孔爆破施工应遵守《水工建筑物岩石基础开挖工程施工技术规范》（DL/T 5389-2007）的有关规定。
- (4) 在新浇混凝土、新灌浆区、新喷锚支护区和已建建筑物附近进行爆破，以及在特殊要求部位进行爆破作业时，必须制定专门的爆破措施方案。
- (5) 对廊道、齿槽和其他特殊沟槽等开挖必须进行控制爆破设计，并通过爆破试验调整其爆破参数。
- (6) 预裂爆破、梯段爆破、台阶爆破和特殊部位的爆破，其所用的参数和装药量应由承包人通过专项爆破试验确定，试验成果应提交监理人批准。
- (7) 对爆破空气冲击波和飞石要做好控制与防护措施，以免危及机械设备和人身安全。

7.3 石方明挖

7.3.1 岩石分级和石方定义

(1) 岩石开挖级别划分应参照《水利水电工程施工组织设计规范》(SL 303-2017)表 D.1.2 的建议值,结合本工程项目的具体地质特征选定。

(2) 石方明挖系指本章第 7.1.1 项所列的开挖工程项目需要进行钻孔和爆破作业的岩石开挖工程。

7.3.2 岩石开挖的技术要求

(1) 承包人应采取有效措施确保边坡、基础及其邻近建基面,以及坑、槽部位的开挖质量。除按本技术条款第 7.2.3 项做好控制爆破外,还应遵守《水工建筑物岩石基础开挖工程施工技术规范》(DL/T 5389-2007)的有关规定。

(2) 裂隙较发育部位的基础面,应在清除裂隙松动岩石后,进行喷混凝土保护。

7.4 施工期临时排水

承包人应遵守本技术条款第 6.4 款施工期临时排水的有关规定。

7.5 堆渣场地和渣料利用

7.5.1 堆渣场地

(1) 开挖出的渣料,除安排直接运往使用地点外,其余渣料(包括弃渣料)均应按本合同要求分类堆放在指定的存、弃渣场。

(2) 用作堆存可利用渣料的场地,应按监理人的要求进行场地清理和平整处理,渣料堆存应按施工措施计划要求分层进行,并便于取料。

(3) 堆渣位置、范围和高程必须严格按施工图纸和监理人指示实施,严禁将可利用渣料与弃渣混杂装运和堆存。承包人应保护渣料堆体的边坡稳定,做好堆渣体周围的排水设施。

7.5.2 渣料利用

按合同约定凡可利用的开挖渣料应属发包人所有。承包人需要使用本工程渣料时,应经监理人批准。承包人应采取合理的爆破、装运和堆渣措施,以提高渣料的利用率。

7.6 石料场

7.6.1 料场规划

承包人应按《水利水电工程施工组织设计规范》(SL 303-2017)第 3.3.1 条的规定,编制石料场开采规划,提交监理人批准。

7.6.2 石料场开采

(1) 承包人应按料场开采规划制定的作业措施,将表土和覆盖层剥离至可用石层为止。其剥离的有机土壤和废土应按本技术条款第 6.2.1 项、第 6.2.2 项的规定,运往指定地点堆放。

(2) 开采石料采用台阶钻孔爆破分层开采的施工方法。台阶高度、钻孔布置和单位炸药量,应针对采区的具体情况通过试验确定,试验成果应提交监理人。

(3) 在开采过程中, 遇有比较集中的软弱带时, 应按监理人指示予以清除, 严禁在可利用料内混杂废渣料, 可利用料和废渣料均应分别装运至指定的存料场和弃渣场堆存。

7.6.3 开采范围的调整

在石料场开采过程中, 承包人应根据石料的质量和使用情况, 对料场的开采范围作出局部调整。必要时编制料场调整报告, 提交监理人批准。

7.6.4 爆破试验和爆破参数的优化

石料场的开采爆破按相关安全规范使用控制爆破措施, 承包人应通过试验优选石料开采的爆破参数, 具备一般爆破条件的应采用常规爆破手段, 开采的石料应符合本合同规定的各项用途。爆破试验的成果应提交监理人。

石料场的开采爆破必须采取控制爆破措施, 承包人应通过试验优选石料开采的爆破参数, 开采的石料应符合本合同规定的各项用途。爆破试验的成果应提交监理人。

7.6.5 料场整治

在施工过程中, 承包人应按监理人指示, 对不稳定的边坡进行必要的处理, 防止发生坍塌或形成泥石流, 危及下游安全。承包人应按本技术条款第4章的规定, 对石料场开挖后的场地进行必要的整治。

7.7 质量检查和验收

7.7.1 边坡开挖工程的质量检查和验收

承包人应会同监理人, 对边坡开挖工程进行以下项目的质量检查和验收。

(1) 边坡开挖前, 应进行以下质量检查工作:

1) 按施工图纸所示检查边坡开挖剖面 and 测量放样成果, 经监理人复核批准后, 作为开挖工程量计量的依据。

2) 对边坡开挖区上部危岩进行清理, 经监理人检查确认安全后, 才能开始边坡开挖。

3) 按施工图纸和监理人的指示, 对边坡开挖区周围排水设施的完工质量进行检查, 经监理人确认合格后才能开始边坡开挖。

(2) 边坡开挖过程的定期检查

在边坡开挖过程中, 应按本技术条款第7.3.2项的规定, 定期检查开挖剖面规格和边坡软弱岩层及破碎带等不稳定岩体的处理质量, 经监理人检查确认安全后, 才能继续开挖。

(3) 边坡开挖工程验收

每项边坡开挖工程完工后, 承包人应为边坡开挖工程的验收, 提交以下资料:

1) 边坡开挖面的完工平面和剖面图。

2) 承包人的质量检查记录。

3) 监理人的质量验收签证。

7.7.2 岩石基础开挖的质量检查和验收

承包人应会同监理人进行以下的质量检查和验收:

(1) 岩石基础开挖至临近建基面时，承包人应会同监理人对基础开挖的爆破措施进行严格检查，以确保建基面的开挖质量。

(2) 建基面基础开挖完成后，承包人应为建基面基础验收，提交以下资料：

- 1) 开挖竣工后实测平面和剖面图。
- 2) 建基面岩体检测成果（超声波测试）。
- 3) 承包人的质量检查记录。
- 4) 监理人的质量验收签证。
- 5) 监理人要求提交的其他质量验收资料。

(3) 承包人应在岩基面基础的建筑物被浇筑（或砌筑）覆盖前，对岩基面基础进行基础清理和验收。经监理人验收合格后，才能继续施工。

本项规定的建基面检查验收与建筑物浇筑（或砌筑）前的基础清理验收是性质和目的不相同的两次验收，未经监理人同意，承包人不得将这两次验收合并为一次完成。

7.7.3 完工验收

石方明挖工程全部完成后，承包人应按本合同约定，向监理人申请完工验收，并提交以下完工验收资料：

- (1) 石方明挖工程竣工平、剖面图。
- (2) 质量检查记录。
- (3) 弹性纵波波速检测成果。
- (4) 监理人要求提供的其他资料。

7.8 计量和支付

(1) 石方明挖和石方槽（渠、坑）挖按施工图纸所示轮廓尺寸计算的有效自然方体积以立方米为单位计量，由发包人按《工程量清单》相应项目有效工程量的每立方米工程单价支付。有结构要求或有配筋预埋件的渠槽坑，施工过程中增加的超挖量和施工附加量所需的费用，应包含在《工程量清单》相应项目有效工程量的每立方米工程单价中，发包人不另行支付。

(2) 直接利用开挖料作为混凝土骨料或填筑料的原料时，原料进入骨料加工系统进料仓或填筑工作面以前的开挖运输费用，不计入混凝土骨料的原料或填筑料的开采运输费用中。

(3) 承包人按合同要求完成基础清理工作所需的费用，包含在《工程量清单》相应开挖项目有效工程量的每立方米工程单价中，发包人不另行支付。

(4) 石方明挖过程中的临时性排水措施（包括排水设备的安拆、运行和维修）所需费用，包含在《工程量清单》相应石方明挖项目有效工程量的每立方米工程单价中。

(5) 除合同另有约定外，当骨料或填筑料原料由石料场开采时，原料开采所发生的费用和开采过程中弃料和废料的运输、堆放和处理所发生的费用，均包含在每吨（或立方米）材料单价中，发包人不另行支付。

(6) 除合同另有约定外，承包人对石料场进行查勘、取样试验、地质测绘、大型爆破试验以

及工程完建后的料场整治和清理等工作所需费用，应包含在每吨（或立方米）材料单价或《工程量清单》相应项目工程单价或总价中，发包人不另行支付。

10 钻孔和灌浆工程

10.1 一般规定

10.1.1 应用范围

本章规定适用于本合同施工图纸所示各工程建筑物施工的钻孔和灌浆，其内容包括：

(1) 钻孔：包括勘探孔、灌浆孔、检查孔和排水孔的钻孔，以及为钻孔和灌浆工程所需进行的钻取岩芯和试验、钻孔冲洗、压水试验、灌浆前孔口加塞保护等钻孔作业。

(2) 灌浆：包括水泥灌浆、化学灌浆和劈裂灌浆。水泥灌浆包括帷幕灌浆、固结灌浆、回填灌浆、接缝灌浆和接触灌浆；化学灌浆包括水工建筑物结构的防渗、堵漏和补强灌浆；土坝劈裂灌浆为消除土坝坝体隐患、提高坝体防渗能力和稳定性的黏土灌浆。

10.1.2 承包人的责任

(1) 承包人应按施工图纸和监理人的指示，以及本技术条款的规定，完成本工程的全部钻孔和灌浆作业，包括进行灌浆试验，择优选定灌浆施工参数，并提供灌浆所需的人工、材料、设备及其辅助设施。

(2) 承包人应在施工前详细了解工程的地形地质和水文地质情况。在不良地质段进行钻孔和灌浆时，应采取有效的安全保护措施。

(3) 在埋有观测仪器的建筑物进行钻孔灌浆作业时，承包人应按监理人指示保护好建筑物体内的预埋设施。

10.1.3 主要提交件

(1) 灌浆作业措施计划

在灌浆作业开始前 28 天，承包人应根据施工图纸及本技术条款的规定，编制钻孔和灌浆作业措施计划，提交监理人批准，其内容包括：

- 1) 钻孔和灌浆工程的施工布置图。
- 2) 钻孔和灌浆的材料和设备。
- 3) 钻孔和灌浆的程序和工艺。
- 4) 质量保证措施。
- 5) 灌浆试验大纲。
- 6) 施工人员配备。
- 7) 施工安全措施等。

(2) 施工记录和质量报表

承包人应提交钻孔和灌浆工程的各项施工记录和质量报表，其内容应包括：

- 1) 灌浆工程原材料试验和质量检验成果。
- 2) 钻孔灌浆压水施工记录。
- 3) 钻孔岩芯取样试验成果。

- 4) 质量检查和质量事故处理记录。
- 5) 监理人要求提供的其他资料。

10.1.4 引用标准

- (1) 《通用硅酸盐水泥》（GB 175—2007）。
- (2) 《水工混凝土试验规程》（SL/T 352—2020）。
- (3) 《水利水电工程勘探规程》（SL/T 291.1—2021）。
- (4) 《水利水电工程钻孔压水试验规程》（SL 31—2003）。
- (5) 《水利水电工程岩石试验规程》（SL/T 264-2020）。
- (6) 《水工建筑物水泥灌浆施工技术规范》（SL/T 62-2020）。
- (7) 《混凝土用水标准》（JGJ 63—2006）。
- (8) 《土坝灌浆技术规范》（SL 564—2014）。

10.2 灌浆材料

10.2.1 一般要求

(1) 除合同另有约定外，承包人应负责采购（统供材料除外）、运输、储存、保管钻孔和灌浆所需的全部材料。每批到达现场的水泥、外加剂、掺合料和化学灌浆材料等，均应符合本技术条款规定的材料质量标准，并附有生产厂家的质量证明书。

(2) 每批材料入库前均应由承包人会同监理人进行验收，并将验收清单提交监理人。

10.2.2 水泥

承包人应根据施工图纸或监理人指示，选用灌浆水泥品种。用于各项灌浆工程的水泥遵守《水工建筑物水泥灌浆施工技术规范》（SL/T 62-2020）的相关规定。

10.2.3 水

灌浆用水应遵守《混凝土用水标准》（JGJ 63—2006）的规定，拌浆水的温度不得高于 40℃，接缝及接触灌浆拌浆水的温度不得高于 20℃。

10.2.4 掺合料

经监理人批准，承包人可在水泥浆液中掺入砂、黏性土、粉煤灰和水玻璃等掺合料。各种掺合料的质量应遵守《水工建筑物水泥灌浆施工技术规范》（SL/T 62-2020）的有关规定，其掺入量应通过试验确定，试验成果应提交监理人。

10.2.5 外加剂

经监理人批准，承包人可在水泥浆液中掺入速凝剂、减水剂、稳定剂以及监理人指示或批准的其他外加剂。各种外加剂的质量应遵守《水工建筑物水泥灌浆施工技术规范》（SL/T 62-2020）的有关规定，其最优掺加量应通过室内试验和现场灌浆试验确定，试验成果应提交监理人。所有能溶于水的外加剂均应以水溶液状态加入。

10.2.6 化学灌浆材料

承包人应根据施工图纸或监理人指示选用符合本章第 10.11 款规定的化学灌浆材料。

(1) 帷幕灌浆中的化学灌浆可采用丙烯酸盐类、环氧树脂类等化学材料，材料的选用应通过室内试验和结合现场实际情况确定。

(2) 固结灌浆中的化学灌浆可采用改性环氧树脂类化学材料，其性能见设计要求。

10.2.7 土坝劈裂灌浆材料

土坝劈裂灌浆材料使用的土料应符合本章第 10.12.2 项的规定。

10.3 设备

钻孔和灌浆设备和机具的选用应遵守《水工建筑物水泥灌浆施工技术规范》(SL/T 62-2020) 的有关规定。

10.4 钻孔

10.4.1 坝基灌浆的钻孔

(1) 坝基帷幕灌浆孔和固结灌浆孔的钻孔应遵守《水工建筑物水泥灌浆施工技术规范》(SL/T 62-2020) 的有关规定。

(2) 坝基排水孔的钻孔应按施工图纸和监理人指示的要求进行。排水孔钻孔完毕后，应仔细冲洗干净，加以保护，以防堵塞，若排水孔遭堵塞报废，应按监理人指示重钻。

10.4.2 钻孔取芯和芯样试验

(1) 承包人应按监理人指示进行勘探孔、灌浆先导孔、观测孔、检查孔等的钻孔取芯，并按取芯次序统一编号、填牌装箱、绘制钻孔柱状图和进行岩芯描述。

(2) 钻孔取芯试验应由具有相应资质试验单位完成，所有试验设备应具有产品合格证。

10.4.3 钻孔保护

承包人应妥善保护施工图纸所示的所有钻孔，防止流进污水和落入异物，直到验收合格为止。因承包人过失造成扫孔或重钻的费用由承包人承担。

10.5 钻孔冲洗和压水试验

10.5.1 一般要求

(1) 承包人应在坝基岩石灌浆前，对所有灌浆孔（段）进行裂隙冲洗和压水试验。

(2) 在岩溶、断层、大裂隙等地质条件较复杂的区域，其裂隙冲洗方法应通过现场试验确定，现场试验记录应提交监理人。

10.5.2 钻孔冲洗

钻孔冲洗应遵守《水工建筑物水泥灌浆施工技术规范》(SL/T 62-2020) 的有关规定。

10.5.3 压水试验

帷幕灌浆和固结灌浆的压水试验应遵守《水工建筑物水泥灌浆施工技术规范》(SL/T 62-2020) 的有关规定。

10.6 灌浆试验

10.6.1 提交灌浆试验大纲

承包人应在灌浆作业开工前，编制灌浆试验大纲，提交监理人批准。灌浆试验结束后，承包人应将试验记录和试验分析成果提交监理人。

10.6.2 室内浆液试验

现场灌浆试验前，承包人应按监理人指示，进行浆液试验，选择浆液水灰比以及掺合料、外加剂等的品种及其掺量，并将试验成果提交监理人。浆液试验的内容包括：

- (1) 浆液配制程序及拌制时间。
- (2) 浆液密度测定。
- (3) 浆液流变参数。
- (4) 浆液的沉淀稳定性。
- (5) 浆液凝结时间，包括初凝或终凝时间。
- (6) 浆液结石的密度、强度、弹性模量和渗透性。
- (7) 监理人指示的其他试验内容。

10.6.3 现场灌浆试验

(1) 承包人应按监理人指示，根据工程建筑物布置，选择地质条件中等或偏差地段进行灌浆试验，或与永久灌浆区相似的地段作为灌浆试验区。

(2) 承包人应根据施工图纸要求和监理人指示选定试验孔的布置方式、孔深、灌浆分段、灌浆压力等试验参数。

(3) 承包人应按批准的灌浆试验大纲进行灌浆试验，检查灌浆效果。承包人应将各序孔和检查孔的单位吸水率、单位耗灰量等试验资料和灌浆试验成果提交监理人。

(4) 承包人不得在帷幕灌浆线上进行灌浆试验。

10.7 制浆

(1) 制浆材料和浆液制备应遵守《水工建筑物水泥灌浆施工技术规范》（SL/T 62-2020）的有关规定。

(2) 帷幕和固结灌浆的制浆应遵守《水工建筑物水泥灌浆施工技术规范》（SL/T 62-2020）的有关规定。

10.8 坝基帷幕灌浆及固结灌浆

10.8.1 一般要求

- (1) 同一地段的基岩灌浆必须在先完成固结灌浆，并经检查合格后才能进行帷幕灌浆。
- (2) 平洞内的帷幕灌浆应在平洞支护（锚杆、混凝土衬砌等）作业完成后进行。
- (3) 固结灌浆和帷幕灌浆应采用自动记录仪进行数据采集和分析。
- (4) 岩基固结灌浆应在有混凝土盖重情况下进行，其钻孔和灌浆均需在相应部位混凝土达到

50%设计强度后方可开始灌浆。若需采用无盖重灌浆，应经监理人批准。

10.8.2 灌浆方法

坝基帷幕灌浆及固结灌浆的灌浆方法应遵守《水工建筑物水泥灌浆施工技术规范》（SL/T 62-2020）的有关规定。

10.8.3 灌浆压力和浆液变浆标准

灌浆压力和浆液变浆标准应遵守《水工建筑物水泥灌浆施工技术规范》（SL/T 62-2020）的有关规定。

10.8.4 灌浆结束标准

帷幕灌浆和固结灌浆的灌浆结束标准应遵守《水工建筑物水泥灌浆施工技术规范》（SL/T 62-2020）的有关规定。

10.8.5 灌浆孔封孔

灌浆孔的封孔应遵守《水工建筑物水泥灌浆施工技术规范》（SL/T 62-2020）的有关规定。

10.8.6 特殊情况处理

灌浆过程中的特殊情况处理应遵守《水工建筑物水泥灌浆施工技术规范》（SL/T 62-2020）的有关规定。

10.8.7 物探测试

（1）施工图纸要求进行物探测试的灌浆孔或检查孔，应由承包人委托有物探测试资质的单位按《水利水电工程勘探规程第1部分：物探》（SL/T 291.1—2021）的规定进行灌前、灌后的物探测试工作，物探测试结果应提交监理人。

（2）物探测试的钻孔、取芯、孔斜测量、灌后扫孔、压水试验、封孔等工作由承包人负责。承包人应在扫孔、冲洗和压水试验后进行物探测试。

（3）物探测试工作完毕，并经监理人检查批准后，承包人应按灌浆孔封孔要求进行封孔。

10.8.8 抬动观测

（1）设有抬动变形观测的部位，其观测孔邻近的灌浆孔段在裂隙冲洗、压水试验及灌浆过程中均应进行观测，并将观测成果提交监理人。

（2）坝基抬动变形允许值为 200μm，或满足施工图纸的要求。

（3）抬动变形观测应进行观测记录，在裂隙冲洗、压水试验及灌浆等作业过程中，当变形值接近变形允许值或变形值上升较快时，应及时通知各工序操作人员采取降低压力措施。

（4）灌浆工作结束后，抬动观测孔应按监理人指示进行封孔处理。

10.8.9 灌浆质量检查

帷幕灌浆和固结灌浆的灌浆质量检查应遵守《水工建筑物水泥灌浆施工技术规范》（SL/T 62-2020）的有关规定。

10.9 地下洞室灌浆

10.9.1 一般要求

(1) 地下洞室的回填灌浆应在衬砌混凝土达到 70% 设计强度后进行, 固结灌浆应在该部位的回填灌浆结束 7 天后进行。

(2) 灌浆结束后, 应按监理人指示, 对往外流浆或往上返浆的灌浆孔进行闭浆待凝处理。

(3) 监理人认为必要时, 承包人应在灌浆过程中监测衬砌混凝土变形, 并做好记录。

10.9.2 回填灌浆和固结灌浆

回填灌浆和固结灌浆应遵守《水工建筑物水泥灌浆施工技术规范》(SL/T 62-2020) 的有关规定。

10.9.3 钢衬接触灌浆

钢衬接触灌浆应遵守《水工建筑物水泥灌浆施工技术规范》(SL/T 62-2020) 的有关规定。

10.9.4 隧洞封堵灌浆

隧洞封堵灌浆应遵守《水工建筑物水泥灌浆施工技术规范》(SL/T 62-2020) 第 7.5 节的规定。

10.9.5 灌浆质量检查

(1) 回填灌浆的质量检查应遵守《水工建筑物水泥灌浆施工技术规范》(SL/T 62-2020) 的有关规定; 固结灌浆的质量检查应遵守《水工建筑物水泥灌浆施工技术规范》(SL/T 62-2020) 的有关规定。

(2) 承包人应按监理人指示进行钻孔探测和岩芯检查。孔内浆液结实, 并充填饱满为合格品, 达不到此标准的, 应按监理人指示进行处理。

(3) 钢衬接触灌浆的质量检查应遵守《水工建筑物水泥灌浆施工技术规范》(SL/T 62-2020) 的有关规定。

(4) 隧洞封堵灌浆的质量检查应遵守《水工建筑物水泥灌浆施工技术规范》(SL/T 62-2020) 的有关规定。

(5) 地下洞室灌浆工作结束后, 承包人应向监理人提交地下洞室灌浆质量检查报告, 并将检查记录提交监理人。

10.10 混凝土坝接缝灌浆

10.10.1 一般要求

(1) 混凝土坝接缝灌浆的施工顺序应遵守《水工建筑物水泥灌浆施工技术规范》(SL/T 62-2020) 的有关规定。

(2) 混凝土坝的各灌区具备《水工建筑物水泥灌浆施工技术规范》(SL/T 62-2020) 相关规定的条件后, 方能开始接缝灌浆。

(3) 承包人应按施工图纸要求和《水工建筑物水泥灌浆施工技术规范》(SL/T 62-2020) 的有关规定, 在混凝土坝体内埋设测缝计和测温计, 并进行定期观测, 观测成果应提交监理人。

(4) 同一高程的纵缝(或横缝)灌区, 其相邻纵缝(或横缝)灌区的灌浆方式应遵守《水工

建筑物水泥灌浆施工技术规范》（SL/T 62-2020）的有关规定。

（5）同一坝缝，其上下层灌区的灌浆方式应遵守《水工建筑物水泥灌浆施工技术规范》（SL/T 62-2020）的有关规定。

（6）在灌浆施工过程中，遇有外漏、串浆、管路堵塞和灌浆中断等情况时，承包人应按《水工建筑物水泥灌浆施工技术规范》（SL/T 62-2020）的相关规定进行处理，处理方案应经监理人批准。

10.10.2 灌浆系统布置

灌浆系统的布置应遵守《水工建筑物水泥灌浆施工技术规范》（SL/T 62-2020）的有关规定。

10.10.3 灌浆管路和部件的加工与安装

（1）灌浆管路和部件的加工与安装应遵守《水工建筑物水泥灌浆施工技术规范》（SL/T 62-2020）的有关规定。

（2）全部灌浆系统安设完成后，承包人应会同监理人对上述预埋灌浆管、槽进行全面检查，并做好检查记录提交监理人。

10.10.4 灌浆前检查

（1）承包人应按《水工建筑物水泥灌浆施工技术规范》（SL/T 62-2020）的有关规定，在每层混凝土浇筑前后，对各项灌浆设施进行全面检查，并做好维护工作。

（2）承包人应对灌浆系统进行冲洗和通水检查，通水检查不合格者，应按监理人指示进行及时处理，检查和处理记录应提交监理人。

（3）混凝土坝接缝灌浆前的检查应遵守《水工建筑物水泥灌浆施工技术规范》（SL/T 62-2020）的有关规定。

10.10.5 灌浆施工

（1）混凝土坝接缝灌浆及基础接触灌浆的施工应遵守《水工建筑物水泥灌浆施工技术规范》（SL/T 62-2020）的有关规定。

（2）岸坡接触灌浆应按施工图纸和《水工建筑物水泥灌浆施工技术规范》（SL/T 62-2020）的相关规定执行。

（3）承包人应按施工图纸要求或监理人指示在缝面上安设变形观测装置。并应在灌浆开始前和灌浆过程中做好监测记录，监测记录应提交监理人。

10.10.6 灌浆质量检查

混凝土坝接缝灌浆的质量检查应遵守《水工建筑物水泥灌浆施工技术规范》（SL/T 62-2020）的有关规定。

10.11 化学灌浆

10.11.1 一般要求

（1）本节规定适用于本工程施工图纸所示以下工程部位的化学灌浆：

- 1) 灌浆地层的裂隙与孔隙较小，悬浊液型材料不能灌入的区域。
- 2) 灌浆地层的防渗或加固要求较高，悬浊液型材料不能满足工程要求的部位。
- 3) 渗透水量较大，其它悬浊液型材料不能封堵的部位。
- 4) 混凝土建筑物内部缺陷修复，悬浊液型材料灌浆不能满足工程要求的部位。

(2) 承包人应按施工图纸所示和监理人指示，根据选定的化学灌浆材料进行现场化灌试验，选择化学灌浆工艺。试验报告应提交监理人批准。

(3) 承包人应负责提供化学灌浆的材料和设备，包括制浆所需的主剂、固化剂、催化剂、活性剂、缓凝剂和中和剂等。

(4) 承包人应按现场化学灌浆试验成果，编制化学灌浆的施工程序和方法，提交监理人批准。

10.11.2 化学灌浆材料的选用

(1) 承包人应按施工图纸要求和监理人的指示，选用以下各项化学灌浆材料：

- 1) 防渗止水类：有水玻璃、水溶性聚氨酯、弹性聚氨酯和木质素浆等。
- 2) 加固补强类：环氧树脂、甲基丙烯酸甲脂、非水酯浆等。

(2) 承包人采购的化学灌浆材料应附有生产厂家的质量证明书和产品使用说明书。所有化学灌浆材料应按生产厂家推荐的方法装运、储存和使用。

10.11.3 化学灌浆设备

(1) 化学灌浆钻孔设备的钻孔孔径和孔深能满足化学灌浆的技术要求。为了减少孔内占浆，应采用小孔径钻具进行钻孔。

(2) 化学灌浆制浆应使用不受化学灌浆浆液侵蚀的专门制浆设备，并易于拆卸和检修。

(3) 化学灌浆泵应满足耐腐蚀要求，灌浆泵性能应与浆液类型和浓度相适应。

(4) 化学灌浆泵的允许工作压力应大于最大灌浆压力的1.5倍，并应有足够的排浆量和稳定的工作性能；要求灌浆泵的压力平稳、控制灵活、操作简单、拆洗和检修方便。

10.11.4 化学灌浆试验

承包人应按施工图纸要求和监理人指示进行下列各项试验：

(1) 配合比试验：按化学灌浆材料生产厂家推荐的配合比进行试验，测定各种配合比浆液的技术参数，选择满足施工图纸要求的化学灌浆浆液配合比，试验成果应提交监理人。

(2) 现场化学灌浆试验：根据工程布置和地质条件选择与实际灌浆区地质条件相似的地段进行现场化学灌浆试验，试验的各项参数应提交监理人审批。试验过程中应做好详细记录，试验完成后，应按监理人指示布设检查孔检查灌浆效果，并向监理人提交试验成果报告。其报告内容包括化学灌浆试验参数、各序孔的单位透水率、单位注入量以及检查孔试验资料等。

(3) 其他试验：进行化学灌浆材料的物理力学性能试验、毒理试验及废浆回收试验，以及化学灌浆材料生产厂家要求进行的其他特殊试验，试验成果应提交监理人。

10.11.5 化学灌浆施工

(1) 承包人应编制化学灌浆施工的工艺措施和安全操作规程提交监理人批准。工艺措施和安

全操作规程应确保劳动者的健康和安全。化学灌浆操作人员应经考核合格后才能上岗。

(2) 灌浆压力和灌浆结束标准应按化灌材料的供货说明书的要求和监理人的指示,并通过现场化学灌浆试验选定。试验成果应提交监理人。

10.11.6 化学灌浆质量检查

化学灌浆结束后,承包人应会同监理人对建筑物及基础等的防渗和补强质量,采用压水试验、物样测试或其他方法进行化学灌浆质量检查,检查记录应提交监理人。

10.12 土坝劈裂灌浆

土坝劈裂灌浆用于 50m 以下的均质坝,沿坝体坝轴线方向劈裂后,灌注泥浆形成铅直连续的防渗泥墙,以提高坝体的防渗能力和坝体的稳定性。

10.12.1 钻孔

(1) 钻孔孔位和孔深应符合施工图纸规定的土坝劈裂灌浆要求,孔位偏差值应不大于 10cm,钻孔应垂直,孔斜度不大于 1/200。每个钻孔的孔位和孔深均应做好记录。

(2) 钻孔宜采用带活锥头、孔径 42~50mm,直接垂击到孔底,再逐步上拔灌浆,锥头留在孔底。

10.12.2 灌浆材料

用于制浆的土料,应根据施工图纸对原型土坝的修复技术要求,通过试验确定。试验成果应提交监理人。

10.12.3 劈裂灌浆的布置和试验

劈裂灌浆施工前,承包人应将劈裂灌浆的布置设计和试验大纲提交监理人批准。其内容包括:

- (1) 按《土坝灌浆技术规范》(SL 564—2014)第3章第4节的要求进行坝体劈裂灌浆布置。
- (2) 劈裂灌浆试验参数和施灌程序。
- (3) 劈裂灌浆的坝体变形监测和质量检查方法。

10.12.4 劈裂灌浆施工和质量检查

(1) 劈裂灌浆的施工应遵守《土坝灌浆技术规范》(SL 564—2014)第4章第1~7节的规定。

(2) 承包人应在灌浆过程中监测坝体变形。当坝体变形超过允许值时,应停止灌浆,并按监理人指示调整灌浆工艺再复灌。坝体变形监测成果应提交监理人。

(3) 劈裂灌浆完成后,应挖坑检查泥墙形成的完整情况,由监理人与承包人共同确定检查坑位置,并进行压水试验检查泥墙的防渗效果。压水试验检查记录应提交监理人。

10.13 灌浆工程验收

10.13.1 灌浆工程施灌过程的验收

监理人应在钻孔和灌浆过程中,按本技术条款规定的各类灌浆工程的质量检查项目和内容,进行灌浆工程的逐项验收。承包人应将质量检查和验收记录提交监理人。

10.13.2 灌浆工程的完工验收

各类灌浆工程完工后，承包人应申请完工验收，并提交以下完工验收资料：

- (1) 灌浆工程的竣工图。
- (2) 钻孔和灌浆的各项试验成果。
- (3) 钻孔岩芯取样试验的岩芯柱状图和摄影资料。
- (4) 质量检查记录和质量事故处理报告。
- (5) 监理人要求提供的其他完工验收资料。

10.14 计量和支付

10.14.1 钻孔

钻孔按施工图纸所示尺寸计算有效钻孔长度，以米为单位计量，由发包人按《工程量清单》相应项目有效工程量的每米工程单价支付。

10.14.2 灌浆

(1) 帷幕灌浆、固结灌浆的灌浆按施工图纸所示尺寸计算有效灌浆长度以米为单位计量，由发包人按《工程量清单》相应项目有效工程量的每米工程单价支付。

(2) 回填灌浆、接缝灌浆和接触灌浆按施工图纸所示灌浆区域计算的有效灌浆面积以平方米为单位计量，由发包人按《工程量清单》相应项目有效工程量的每平方米工程单价支付。

(3) 化学灌浆（包括丙烯酸盐类、丙烯酸胺类、聚氨酯类和改性环氧树脂类灌浆等）按施工图纸所示化学灌浆区域缝长（灌段）计算有效灌浆长度，以米为单位计量，由发包人按《工程量清单》相应项目有效工程量的每米工程单价支付。

(4) 劈裂灌浆、充填灌浆按施工图纸所示灌浆区域计算的有效灌浆长度以米为单位计量，由发包人按《工程量清单》相应项目有效工程量的每米工程单价支付。

(5) 灌浆管预埋、金属埋件（止水、止浆片等）等所需费用，包含在相应灌浆项目的工程单价中，发包人不另行支付。

(6) 检查孔的钻孔、灌浆、压水试验应按设计要求计算的有效长度以米或每试段为单位计量，由发包人按《工程量清单》相应项目有效工程量的每米或每试段工程单价支付。

11 基础防渗墙工程

11.1 一般规定

11.1.1 应用范围

本章规定适用于本合同施工图纸所示的永久和临时工程建筑物的松散透水地基的防渗处理工程。基础防渗墙的结构型式有混凝土防渗墙工程（如钢筋混凝土、塑性混凝土、固化灰浆等）和高压喷射灌浆防渗墙工程。

11.1.2 承包人的责任

（1）承包人应负责本合同基础防渗墙工程的地质复勘工作，以及进行防渗工程的施工布置，测定防渗墙中心线，划分槽孔或布置钻孔孔位，确定槽孔或高喷孔的施工顺序。

（2）承包人应负责混凝土防渗墙的材料供应、槽段造孔、浆液配制、泥浆置换、墙体浇筑、钢筋笼沉放以及高喷墙的钻孔、制浆、喷射灌浆及试验检验等全部施工作业。

（3）承包人应负责提供防渗墙施工作业所需的全部人工、材料、施工设备和辅助设施，包括施工图纸规定的专用控制设备（如钻孔测斜仪、槽孔测斜仪和观测仪器等）。

11.1.3 主要提交件

（1）混凝土防渗墙施工措施计划

防渗墙工程开工前 7 天，承包人应按施工图纸和本章第 11.2 节的规定，编制混凝土防渗墙施工措施计划，提交监理人批准。其内容包括：

- 1) 防渗墙槽段划分和合拢段布置。
- 2) 挖槽（造孔）设备和辅助设施布置。
- 3) 槽孔建造施工工艺。
- 4) 泥浆试验、泥浆置换和清孔方法。
- 5) 钢筋笼制作和沉放。
- 6) 防渗墙观测仪器布置及预埋方法。
- 7) 混凝土配合比试验及其性能。
- 8) 墙体浇筑工艺和墙段连接措施。
- 9) 废浆及沉渣排放措施。
- 10) 施工进度计划。

（2）混凝土防渗墙质量检查记录和报表

施工过程中，承包人应向监理人提供以下各项施工记录和质量报表：

- 1) 防渗墙轴线及槽段测量放样资料。
- 2) 墙体材料试验和配合比试验成果。
- 3) 槽孔造孔、泥浆置换、清孔、钢筋笼制作及沉放、墙体浇筑等施工记录。
- 4) 质量检查记录和质量事故处理记录等。

（3）高压喷射灌浆防渗墙施工措施计划

高压喷射灌浆防渗墙工程开工前____天，承包人应按本章第 11.3 节的要求，编制高压喷射灌浆防渗墙施工措施计划，提交监理人批准。其内容包括：

- 1) 高喷灌浆钻孔布置图。
- 2) 钻喷设备和辅助设施布置。
- 3) 钻孔及喷射灌浆技术和方法。
- 4) 墙体喷射灌浆质量控制及检查方法。
- 5) 废浆回收和处理。
- 6) 施工进度计划。

（4）高压喷射灌浆防渗墙质量检查记录和报表

施工过程中，承包人应向监理人提供以下质量检查和检验的各项施工记录和质量报表：

- 1) 高喷防渗墙轴线、钻孔孔位测量放样成果。
- 2) 灌浆材料试验成果。
- 3) 现场高压喷射灌浆工艺试验报告。
- 4) 成孔、插管、喷射灌浆等施工记录。
- 5) 质量检查记录和质量事故处理记录等。

11.1.4 引用标准

- （1）《通用硅酸盐水泥》（GB 175-2007）。
- （2）《混凝土外加剂应用技术规范》（GB 50119-2013）。
- （3）《水利水电工程混凝土防渗墙施工技术规范》（SL 174-2014）。
- （4）《水电水利工程高压喷射灌浆技术规范》（DL/T 5200-2019）。
- （5）《水工混凝土钢筋施工规范》（DL/T 5169-2013）。
- （6）《水工混凝土施工规范》（SL677-2014）。
- （7）《钻井液材料规范》（GB/T 5005-2010）。
- （8）《混凝土用水标准》（JGJ 63-2006）。

11.2 混凝土防渗墙

11.2.1 一般要求

（1）混凝土防渗墙施工场地应平整坚实，建造槽孔前应修筑现浇混凝土导墙。

（2）对重要或有特殊要求的工程，承包人应根据监理人的指示，在工程地质条件相类似的地段或在防渗墙中心线部位进行生产性试验，以验证设定的造孔、固壁泥浆、墙体浇筑等施工工艺和参数的适应性，并将试验成果提交监理人。

（3）承包人应做好槽孔施工废浆排放，防止污染环境，并应设置地表水排放系统，防止地表水渗入槽孔内影响泥浆性能和破坏孔壁稳定。

11.2.2 墙体材料与配合比

(1) 普通混凝土防渗墙所用的水泥、粗和细骨料、外加剂及水等材料，应遵守《水利水电工程混凝土防渗墙施工技术规范》(SL 174-2014)第 5.0.1 条、第 5.0.11 条、第 5.0.13 条，以及《混凝土用水标准》(JGJ 63-2006)的有关规定。

(2) 塑性混凝土防渗墙所用的各项材料应满足以下要求：

1) 水泥强度等级应遵守《通用硅酸盐水泥》(GB 175-2007)的规定，承包人应通过试验选定水泥品种。

2) 骨料应遵守《水利水电工程混凝土防渗墙施工技术规范》(SL 174-2014)第 7.0.3 条的规定。

3) 膨润土的用量不宜少于 $40\text{kg}/\text{m}^3$ 。

4) 各种外加剂的掺量应通过试验确定，并应遵守《混凝土外加剂应用技术规范》(GB 50119-2013)的有关规定。

5) 混凝土拌和用水应遵守《混凝土用水标准》(JGJ 63-2006)的有关规定。

(3) 固化灰浆防渗墙采用的材料和配合比应遵守《水利水电工程混凝土防渗墙施工技术规范》(SL 174-2014)第 7.0.7 条的有关规定。

(4) 承包人应进行塑性混凝土和固化灰浆的室内和现场混凝土配合比试验，并将试验成果提交监理人批准。

11.2.3 混凝土防渗墙施工

(1) 防渗墙的造孔应遵守《水利水电工程混凝土防渗墙施工技术规范》(SL 174-2014)第 6 章的有关规定。

(2) 建造槽孔的泥浆应遵守《水利水电工程混凝土防渗墙施工技术规范》(SL 174-2014)第 5 章的有关规定。

(3) 混凝土的拌和与运输应遵守《水利水电工程混凝土防渗墙施工技术规范》(SL 174-2014)第 8.1 节的有关规定。

(4) 钢筋笼制作和安装：

1) 钢筋笼的结构设计应遵守《水利水电工程混凝土防渗墙施工技术规范》(SL 174-2014)第 10.1.1 条的规定。其外形尺寸应根据相应槽段长度、深度、接头型式及具备的起重能力等因素确定。

2) 钢筋笼制作最大允许误差应遵守《水利水电工程混凝土防渗墙施工技术规范》(SL 174-2014)第 10.1.5 条的规定。

3) 钢筋笼入槽时若遇阻碍，应进行槽孔处理，不得强行下沉；钢筋笼入槽后其顶底高程位置应符合本合同施工图纸的规定，并应采取措施防止混凝土浇筑时钢筋笼上浮；钢筋笼入槽后的定位最大允许偏差应遵守《水利水电工程混凝土防渗墙施工技术规范》(SL 174-2014)第 10.1.6 条的规定。

(5) 观测仪器的安装与埋设应遵守《水利水电工程混凝土防渗墙施工技术规范》(SL 174-2014) 第 10.3 节的规定。

(6) 墙体浇筑:

1) 泥浆下浇筑墙体混凝土前, 槽孔应清孔换浆, 经监理人检验合格后方可进行浇筑。

2) 钢筋混凝土或塑性混凝土浇筑, 应遵守《水利水电工程混凝土防渗墙施工技术规范》(SL 174-2014) 第 8.1 节的有关规定。

3) 固化灰浆浇筑应遵守《水利水电工程混凝土防渗墙施工技术规范》(SL 174-2014) 第 8.2 节的有关规定。

(7) 墙段连接应遵守《水利水电工程混凝土防渗墙施工技术规范》(SL 174-2014) 第 9 章的规定。

11.2.4 质量检查和验收

承包人应会同监理人按本章第 11.2.2、第 11.2.9 项的规定, 进行钢筋混凝土和塑性混凝土防渗墙的质量检查和验收。

(1) 槽孔终孔质量检查。

1) 槽孔终孔的孔位、孔深、孔斜、槽宽与槽孔嵌入基岩深度。

2) 一、二期槽孔间接头孔的套接厚度。

(2) 浇筑前槽孔清孔质量检查。

1) 孔内泥浆性能和淤积厚度。

2) 接头孔壁刷洗质量。

(3) 钢筋笼制造与沉放质量检查。

1) 钢筋笼尺寸, 导向装置及加工质量。

2) 钢筋笼吊放位置及节间连接质量。

(4) 混凝土浇筑质量检查。

1) 混凝土出机口和现场取样的物理力学性能检验。

2) 混凝土终浇高程。

3) 混凝土或塑性混凝土防渗墙体的均匀性及防渗性能检验。

11.2.5 混凝土防渗墙的完工验收

混凝土防渗墙工程全部完工后, 承包人应向监理人申请完工验收, 并提交以下完工资料:

(1) 混凝土防渗墙竣工图及说明书。

(2) 墙体材料试验成果。

(3) 墙体质量检验(钻孔取芯、注水试验、沉渣厚度等)记录和现场抽样检验成果。

(4) 质量检查记录和质量事故处理报告。

(5) 监理人要求提交的其他完工资料。

11.3 高压喷射灌浆

11.3.1 一般要求

(1) 高压喷射灌浆适用于淤泥质土、粉质粘土、粉土、砂土、砾石、卵(碎)石等松散透水地基或填筑体内的防渗工程。

(2) 施工场地应全面规划,开挖排浆沟和集浆池,做好冒浆排放措施和环境保护措施。

(3) 高压喷射灌浆的方法应根据施工图纸要求和地质条件选用三管法、双管法或单管法,承包人选用的施工方法和喷射方式及其施工参数,应提交监理人批准。

(4) 高压喷射灌浆的施工场地应平整、稳固,凡遇有低洼、表土松散、紧临边坡的区域,应采用回填、夯实、加固和边坡坡脚保护措施。

(5) 在喷射灌浆施工前,承包人应按施工图纸规定的喷射灌浆方法进行机械设备试运行。

11.3.2 喷射浆液

喷射浆液应遵守《水电水利工程高压喷射灌浆技术规范》(DL/T 5200-2019)的有关规定。

11.3.3 现场高压喷射灌浆试验

(1) 在现场高压喷射灌浆作业开始前,承包人应按本合同施工图纸的要求和监理人指示,选择地质条件具有代表性的地段,进行高压喷射灌浆的现场工艺试验,以确定高喷灌浆的方法及其适用性,确定有效桩径(或喷射范围)、施工参数、浆液性能要求、适宜的孔距排距、墙体防渗性能等。

(2) 试验结束后,应根据监理人指示开挖检查或钻取芯样进行固结体的均匀性、整体性、强度和渗透性等试验,并将试验成果提交监理人。

11.3.4 高压喷射灌浆施工

高压喷射灌浆施工应遵守《水电水利工程高压喷射灌浆技术规范》(DL/T 5200-2019)的有关规定。

11.3.5 质量检查和验收

承包人应会同监理人按本章第 11.3.2~11.3.4 项规定进行以下内容的质量检查。

(1) 高压喷射灌浆作业前质量检查的内容包括:

- 1) 桩位的现场放样成果。
- 2) 材料和浆液配合比试验成果。
- 3) 钻孔偏斜率。

(2) 高压喷射灌浆作业过程中进行质量检查的内容包括:

- 1) 喷射插管插入深度。
- 2) 现场高压喷射灌浆工艺试验成果。
- 3) 回(反)浆试件的试验成果。

(3) 高压喷射灌浆作业结束后,承包人应会同监理人按施工图纸规定及监理人的指示进行以下项目的质量检查:

- 1) 高压喷射灌浆桩(孔)的平面位置。

2) 高喷墙的墙体厚度、垂直度、连续性、均匀性和搭接程度。

3) 高压喷射灌浆固结体的强度和透水性，以及高压喷射灌浆固结体的质量检查应按施工图纸的要求进行开挖检查、钻孔取芯和压水试验等方法，固结体的渗透性能和抗压强度遵守《水电水利工程高压喷射灌浆技术规范》（DL/T 5200-2019）的有关规定。

4) 高压喷射灌浆工程验收应遵守《水电水利工程高压喷射灌浆技术规范》（DL/T 5200-2019）的有关规定。

11.3.6 完工验收

高喷墙工程全部完工后，承包人应按以下的规定的内容，提交完工验收资料。

- (1) 高喷防渗墙竣工图及说明书。
- (2) 高喷浆液材料试验成果。
- (3) 质量检查记录和现场抽样检验成果。
- (4) 现场喷射灌浆试验报告。
- (5) 质量事故处理报告。
- (6) 监理人要求提供的其他完工资料。

11.4 计量和支付

11.4.1 混凝土防渗墙

(1) 混凝土防渗墙、塑性混凝土防渗墙按施工图纸所示尺寸计算有效截水面积，以平方米为单位计量，由发包人按《工程量清单》相应项目有效工程量的每平方米工程单价支付。除合同另有约定外，成槽成孔及泥浆外运包含在相应项目的单价中，发包人不另行支付。

(2) 钢筋混凝土防渗墙的钢筋按施工图纸所示钢筋强度等级、直径和长度计算有效重量，以吨为单位计量，由发包人按《工程量清单》相应项目有效工程量的每吨工程单价支付。

(3) 防渗墙造孔弃渣按施工图纸所示尺寸计算有效体积，以立方米为单位计量，由发包人按《工程量清单》相应项目有效工程量的每立方米工程单价支付。

11.4.2 高压喷射灌浆

高压喷射灌浆按施工图纸所示尺寸计算：有效桩长乘以桩径截面面积（不扣除桩与桩之间的搭接），以立方米为单位计量，由发包人按《工程量清单》相应项目有效工程量的每立方米工程单价支付。

12 地基及基础工程

12.1 一般规定

12.1.1 应用范围

本章规定适用于本合同施工图纸所示的永久和临时工程建筑物的地基及基础工程。其工程结构型式包括振冲法地基工程、混凝土灌注桩、沉井、预制桩、水泥搅拌桩、塑料排水板和真空预压等基础工程。

12.1.2 承包人的责任

(1) 承包人应负责本合同地基基础工程的地质复勘工作，并根据发包人提供的地质资料和地质复勘成果，编制复勘工程地质剖面图，进行地基及基础工程的施工布置，确定地基基础工程的施工顺序。

(2) 承包人应负责提供地基及基础工程施工所需的材料和施工设备，以及负责地基及基础工程的施工、试验、检验等的全部施工作业。

12.1.3 主要提交件

地基及基础工程开工前，承包人应根据本合同施工图纸已确定的地基及基础工程布置方案，分别编制包括下列内容的施工措施计划，提交监理人批准。

(1) 振冲地基。

- 1) 振冲桩位及施工场地布置图。
- 2) 充填材料级配试验和试桩措施。
- 3) 主要机械设备选择。
- 4) 振冲施工工艺及制桩参数。
- 5) 质量检验，以及安全和环境保护措施。
- 6) 施工进度计划。

(2) 混凝土灌注桩基础。

- 1) 灌注桩基础施工场地布置图。
- 2) 成桩机械及其配套设备的选择。
- 3) 制桩材料和备件的配置。
- 4) 桩基施工方案及工艺。
- 5) 成孔、成桩试验和措施。
- 6) 质量检验，以及安全和环境保护措施。
- 7) 施工进度计划。

(3) 沉井。

- 1) 沉井制作和井位施工布置图。
- 2) 沉井的浮运、定位和下沉措施。

- 3) 沉井基底处理和封底措施。
- 4) 质量检验, 以及安全和环境保护措施。
- 5) 施工进度计划。

(4) 预制桩。

- 1) 预制桩制作和施工场地布置图。
- 2) 制桩材料和备件的配置。
- 3) 预制桩的运输、定位和施工工艺。
- 4) 主要机械设备选择。
- 5) 质量检验, 以及安全和环境保护措施。
- 6) 施工进度计划。

(5) 水泥搅拌桩。

- 1) 水泥搅拌桩桩位及施工场地布置图。
- 2) 主要施工机械及其配套设备的选择。
- 3) 制桩材料和备件的配置。
- 4) 桩基施工方案及工艺。
- 5) 成桩试验和措施。
- 6) 质量检验, 以及安全和环境保护措施。
- 7) 施工进度计划。

(6) 塑料排水板。

- 1) 塑料排水板施工场地布置图。
- 2) 塑料排水板抽样检测试验结果。
- 3) 塑料排水板施工工艺和方法。
- 4) 主要施工设备的配置。
- 5) 质量检验, 以及安全和环境保护措施。
- 6) 施工进度计划。

12.1.4 引用标准

- (1) 《建筑地基基础工程施工质量验收标准》(GB 50202—2018)。
- (2) 《混凝土结构工程施工质量验收规范》(GB 50204—2015)。
- (3) 《地下防水工程质量验收规范》(GB 50208—2011)。
- (4) 《水利水电工程混凝土防渗墙施工技术规范》(SL 174—2014)。
- (5) 《建筑桩基技术规范》(JGJ 94—2008)。
- (6) 《建筑基桩检测技术规范》(JGJ 106—2014)。
- (7) 《水电水利工程振冲法地基处理技术规范》(DL/T 5214—2016)。
- (8) 《水工混凝土钢筋施工规范》(DL/T 5169—2013)。

- (9) 《建筑地基处理技术规范》(JGJ 79—2012)。
- (10) 《水电水利工程沉井施工技术规程》(DL/T 5702—2014)。
- (11) 《水运工程塑料排水板应用技术规程》(JTS 206-1-2009)。
- (12) 《水利水电工程土工合成材料应用技术规范》(SL/T 225-1998)。
- (13) 《水运工程质量检验标准》(JTS 257-2008)。
- (14) 《型钢水泥土搅拌墙技术规程》(JGJ/T 199-2010)。
- (15) 《建筑基坑工程技术规程》(DB33/T 1096-2014)。

12.2 振冲地基

12.2.1 一般要求

(1) 振冲地基的加固处理应遵守《水电水利工程振冲法地基处理技术规范》(DL/T 5214—2016)的相关规定。

(2) 大型和复杂的地基工程施工前, 承包人应选择有代表性地段进行振冲工艺试验, 以验证振冲加固的效果。

12.2.2 材料

(1) 振冲置换法桩体的填料应采用含泥量不大的碎石、卵石、角砾等硬质材料, 禁止使用已风化及易腐蚀、软化的石料。

(2) 振冲密实法每一振冲点所需的填料量, 应根据地基土要求的密实程度和振冲点间距, 通过现场试验确定, 填料应采用碎石、卵石、角砾、粗(中)砂等性能稳定的硬质材料。

(3) 填料级配应经现场试验确定, 禁止使用单级配填料, 试验成果应提交监理人。

12.2.3 振冲机具设备

振冲机具设备的选择应符合《水电水利工程振冲法地基处理技术规范》(DL/T 5214—2016)的相关规定。

12.2.4 造孔和清孔

振冲桩的桩位应按施工图纸要求测定, 造孔和清孔应遵守《水电水利工程振冲法地基处理技术规范》(DL/T 5214—2016)的相关规定。

12.2.5 填料和加密

填料和加密控制标准应遵守《水电水利工程振冲法地基处理技术规范》(DL/T 5214—2016)的相关规定。

12.2.6 质量检查和验收

振冲地基施工的质量检验标准应遵守《建筑地基基础工程施工质量验收标准》(GB 50202—2018)第4.6节的有关规定。

12.2.7 完工验收

振冲桩基础工程完工后, 承包人应向监理人申请完工验收, 并提交以下完工验收资料:

- (1) 振冲桩基竣工图和说明书。
- (2) 振冲桩基工程材料试验成果报告。
- (3) 振冲桩基工程试桩、桩基承载试验报告和沉井定位测量试验记录。
- (4) 各桩基质量检查记录和质量事故处理报告。
- (5) 监理人要求提交的其他完工资料。

12.3 混凝土灌注桩基础

12.3.1 一般要求

(1) 本工程的混凝土灌注桩分为泥浆护壁钻孔灌注桩和沉管灌注桩。其适用范围为泥浆护壁正、反循环钻孔灌注桩、锤击沉管灌注桩和振动沉管灌注桩基础等的施工作业。

(2) 承包人应根据施工图纸规定的桩位、桩型、桩径、桩长，复勘场地地质条件和持力层埋藏深度，选择成孔和成桩施工机具设备（包括打桩、锤击和压桩等的压力机械）。

(3) 成孔和成桩设备安装就位应平整和稳固，确保施工中不发生倾斜、移动；在桩架或桩管上应设置用于施工中观测深度和斜度的装置。

(4) 桩基工程施工前，应按施工图纸的规定和监理人的指示，进行成孔或成桩试验，以检验施工参数和工艺，并应将试验成果提交监理人。

12.3.2 混凝土灌注桩施工

(1) 材料。

1) 泥浆材料使用的膨润土和黏土质量应遵守《建筑桩基技术规范》（JGJ 94—2008）第 6.3 节的规定。

2) 混凝土使用的水泥、骨料和外加剂应遵守《建筑桩基技术规范》（JGJ 94—2008）第 6.2 节和 6.3 节的有关规定。

3) 灌注桩钢筋笼使用的钢筋材料质量应遵守《建筑桩基技术规范》（JGJ 94—2008）第 6.2.5 条的规定。

4) 沉管灌注桩桩头应选用钢筋混凝土预制桩头；其混凝土强度等级应不低于 C30，钢号应选用 I 级钢。在硬土层中施工，还应采用环形钢板加强。

(2) 泥浆制备。

护壁泥浆选用膨润土或高塑性黏土制备，泥浆性能指标应遵守《建筑桩基技术规范》（JGJ 94—2008）第 6.3.1 和 6.3.2 条的规定。

(3) 钻孔与沉管施工。

1) 泥浆护壁正、反循环钻孔灌注桩钻进成孔施工应遵守《建筑桩基技术规范》（JGJ 94—2008）第 6.3.4～6.3.8 条的有关规定。

2) 锤击沉管灌注桩沉管施工应遵守《建筑桩基技术规范》（JGJ 94—2008）第 6.5 节有关规定。

3) 振动沉管灌注桩沉管施工应遵守《建筑桩基技术规范》（JGJ 94—2008）第 6.5.7～6.5.10

条有关规定。

(4) 冲击成孔与清孔。

冲击成孔与清孔应遵守《建筑桩基技术规范》(JGJ 94—2008)第 6.3.13~6.3.17 条的有关规定,灌注桩成孔施工允许偏差应满足《建筑桩基技术规范》(JGJ 94—2008)第 6.2.4 条的要求。

(5) 钢筋笼制作与吊放。

- 1) 钢筋笼的制作应遵守《建筑桩基技术规范》(JGJ 94—2008)第 6.2.5 条的规定的规定。
- 2) 分段制作的钢筋笼连接方式应按施工图纸的要求及遵守有关技术规范的规定。

(6) 水下混凝土制备和灌注。

水下混凝土制备和灌注应遵守《建筑桩基技术规范》(JGJ 94—2008)第 6.3.26~6.3.30 条的有关规定。

(7) 沉管起拔。

1) 配有钢筋笼的沉管,在放置钢筋笼前,应先灌注部分混凝土至笼底高程,放置钢筋笼后再灌注混凝土至桩顶。

- 2) 分段起拔沉管时,前一段拔管高度应能容纳下一段灌入的混凝土量。
- 3) 采用倒打拔管法时,在管底未拔到桩顶高程前,倒打和轻击不得中断。

12.3.3 质量检查和验收

承包人应会同监理人进行以下项目的质量检查和验收,将其检查和验收记录提交监理人。

(1) 灌注桩混凝土浇筑前,应检查的内容包括:

- 1) 桩位现场放样成果检查。
- 2) 终孔和清孔质量的检查。
- 3) 钢筋笼加工尺寸和焊接质量的检查及钢筋笼吊放定位尺寸和保护层厚度的检查。
- 4) 导管和预埋管埋设位置和埋设深度的检查。

(2) 灌注桩混凝土浇筑质量的检查内容包括:

- 1) 混凝土原材料的抽样检查。
- 2) 混凝土现场取样试验的成果检验。
- 3) 水下混凝土浇筑工艺和浇筑质量检查。

(3) 灌注桩成桩质量检查内容包括:

- 1) 灌注桩桩位的检查。
- 2) 灌注桩的有效桩径的检查。
- 3) 灌注桩的顶底高程和有效长度的检查。
- 4) 灌注桩的贯入度标准检验。
- 5) 灌注桩承载力检验成果的质量检查。

(4) 灌注桩的成桩检验。

混凝土灌注桩的质量检验标准应符合《建筑地基基础工程施工质量验收标准》(GB

50202—2018) 第 5.6~5.9 节规定。

12.3.4 灌注桩工程的完工验收

混凝土灌注桩工程全部完工后, 承包人应向监理人申请完工验收, 并提交完工验收资料:

- (1) 混凝土灌注桩基工程等竣工图和说明书。
- (2) 混凝土灌注桩基工程材料试验成果报告。
- (3) 混凝土灌注桩基工程试桩、桩基承载试验报告和桩位定位测量试验记录。
- (4) 质量检查记录和质量事故处理报告。
- (5) 监理人要求提交的其他完工资料。

12.4 沉井

12.4.1 一般要求

(1) 本节所述的沉井结构包括钢筋混凝土沉井和钢沉井, 适用于本工程施工图纸所示的永久和临时工程建筑物深基础处理的陆地沉井和浮运沉井。

(2) 承包人应根据施工图纸规定的井位, 负责复勘沉井基础工程地质条件及持力层特征, 以确切掌握工程地质资料, 沉井钻孔应遵守《建筑地基基础工程施工质量验收标准》(GB 50202—2018) 第 5.13 节的规定。

(3) 受沉井施工影响的原有建筑物, 承包人应在施工前采取安全保护措施。

12.4.2 材料

(1) 沉井施工采用的水泥、钢筋、骨料和外加剂, 应符合本技术条款第 14.8 款的要求。

(2) 制作钢沉井的钢材、焊接、连接件和涂层的材料应符合本技术条款第 20.2 款规定。

(3) 沉井封底的水下混凝土应符合下列规定:

- 1) 配合比应根据试验确定, 施工配合比的混凝土试配强度应比设计值高 10%~15%。
- 2) 水泥用量一般为 350~400kg/m³; 水灰比不大于 0.6; 可根据需要掺用外加剂。
- 3) 粗骨料选用砾、卵石或碎石, 粒径为 5~40mm; 细骨料采用中、细砂, 砂率一般为 45%~50%。
- 4) 在规定的浇筑期间内, 坍落度应为 16~22cm; 在灌筑初期, 为使导管下端形成混凝土堆, 坍落度为 14~16cm。

12.4.3 沉井制作

(1) 陆地沉井制作应在场地清理和井位中轴线测量定位后运行, 并经监理人签认。

(2) 陆地沉井采用分节制作一次下沉的方法时, 制作高度应不超过沉井短边或直径的长度, 并不超过 12m。当第一节混凝土达到设计强度 70%后, 方可浇筑其上一节混凝土。

(3) 浮运沉井制作的每节高度应不超过 7m, 其底节高度应小于沉井短边的 0.8 倍, 且不超过 12m。

(4) 承包人应对各节沉井进行水密封试验和底板水压试验, 试验成果应提交监理人。

(5) 单壁或双壁的钢制浮运沉井底节, 应能自浮于水面, 并装有临时底板。底节外形尺寸的

加宽量，不应小于沉井总高度的 $\frac{1}{50}$ ，且不得小于 45cm 。

(6) 钢制浮运沉井应在加工厂分件加工并编号。单元钢构件加工完毕后，应进行试拼装，并经监理人对连接和焊接质量检验合格后，再分件运至现场拼装成型。

(7) 制作带临时底板的浮运沉井，应对封底与底板之间接触缝部位进行凿毛处理。对有抗渗要求的陆地沉井和沉井体上的穿墙管件及固定模板的对穿螺栓孔等，均应采取抗渗漏措施，底板应易于拆除。

(8) 冬季制作沉井，底节混凝土未达到规定的设计强度，其余各节未达到 70% 设计强度时，均应采取防冻保护措施。

(9) 各节沉井的竖向中心线应相互重合或平行，钢筋混凝土沉井制作的允许偏差应符合下列规定：

1) 沉井的长度与宽度的允许偏差为 $\pm 0.5\%$ ，且不大于 10cm ；曲线部分半径的允许偏差为 $\pm 0.5\%$ ，且不大于 5cm ；两对角线差异为 1% 对角线长。

2) 沉井壁厚偏差为 $\pm 1.5\text{cm}$ 。

12.4.4 沉井运输

(1) 采用异地制作浮运沉井滑道下水时，其滑道场地地基允许承载力应通过现场试验选择最优的滑道坡度和牵引力，确保沉井入水和浮运的稳定。

(2) 采用浮船或支架平台制作浮运沉井时，浮船和支架平台工作面允许承载力应大于施工图纸规定允许承载力的两倍。

(3) 浮运沉井施工的航运、拖驳、导向、锚定、排水、灌水、起吊及定位等设备，均应在开工前进行试运行，试运行记录应提交监理人。

(4) 带临时底板的混凝土浮运沉井，应达到施工图纸规定的强度，并经监理人批准后方可下水。

(5) 沉井浮运前应探明工作水域的水下地形、障碍物、有效水深和水流速度，选定最优浮运路线。

(6) 浮运沉井的墙顶应设有防水围墙，墙顶应高出水面 1.0m 以上。

(7) 浮运沉井的临时底板应易于拆除，并配置浮运及定位所需的排水或灌水设备，以保证安全下沉。

(8) 浮运沉井应在白天无风或是小风时进行，在深水区或流速大于 1.5m/s 时，沉井两侧应配置导向船。

(9) 沉井浮运应采用多方向的缆绳牵引和锚锭措施以控制浮运和定位的稳定。

(10) 运输钢制沉井时，应按施工图纸的规定设置临时支撑以防变形。

12.4.5 沉井的沉放

(1) 承包人应根据地基土的物理力学特性，进行分阶段沉井下沉系数的验算。

(2) 承包人应根据沉井类型（陆地沉井或是浮运沉井）、工程规模及挖土方法，选用挖土机

械设备（含吸泥机、抓斗等），其机械性能应经现场试运行，其试运行成果应提交监理人。

（3）陆地沉井场地应预先进行清理，并对重型机械施工可能引起的沉陷采取相应的加固处理措施。

（4）陆地沉井或是水中筑岛沉井的施工场地地面高程应高出施工期内周围水域设计水位（加浪高）0.5m以上；在基坑中制作时，基坑底面应比从制作至开始下沉期间内的最高地下水位高 0.5m以上，并应防止积水。

（5）水中筑岛应采用透气性好、易于压实的砂或其他材料填筑，不得采用黏性土或冻土填筑，岛侧边坡应确保稳定，并满足抗冲刷要求。

（6）沉井（陆地沉井或异地制作浮运沉井等）的第一节井筒混凝土达到设计强度后方可下沉或是下水。

（7）陆地沉井下沉时，应按分区、依次、对称、同步的原则抽取第一节沉井下的承垫木并立即在刃脚周围填筑砂砾石。挖土下沉时，应按照分层、均匀、对称的原则出土，确保沉井垂直下沉，不得倾斜。

（8）沉井在软土中下沉至距设计标高约 2m时，应加强对下沉的观察，控制下沉速度并采取措施，保证沉井平稳就位，并做好记录。

（9）沉井每下沉 1.0m，承包人应检测井位，保证井位平面偏移值不超过 25cm，并正交检测井壁倾斜度，其倾斜度偏差不应大于施工图纸的规定。

（10）浮运沉井沉到基（河）床后，应根据土层情况选择除土方式，在除土过程中，严格控制井底土面高差，保证沉井不产生倾斜，并详细记录土层变化情况。

（11）沉井下沉遇到倾斜岩面时，应及时对悬空刃脚进行垫脚或是对岩坡进行爆破处理，并加固形成整体封闭体。遇到大孤石、流沙或淤泥等情况，应及时采取促沉或阻沉，以及水下爆破等有效处理措施，并做好记录。

（12）采用空气幕法或泥浆润滑套减阻下沉到设计标高后，均应根据施工图纸规定要求，对管道及泥浆套进行处理。

12.4.6 沉井的封底

（1）沉井下沉至施工图纸规定标高，应进行沉降观测，在连续 8小时内下沉量不大于 10mm时，方可封底。

（2）承包人应根据施工图纸要求和监理人指示进行沉井封底，采用干封底施工时应符合《建筑地基基础工程施工质量验收标准》（GB 50202—2018）第 5.13 节的有关规定，并应满足以下要求：

- 1）沉井基底土面应全部挖至施工图纸规定标高。
- 2）井内积水应尽量排干。
- 3）混凝土凿毛处应洗刷干净。
- 4）浇筑时应防止沉井不均匀下沉，在软土层中封底应分格对称进行。

5) 在封底和底板混凝土未达到设计强度前, 应从封底以下的集水井中不间断地抽水, 停止抽水时, 应考虑沉井的抗浮稳定性, 并采取相应措施。

(3) 采用导管法进行水下混凝土封底, 应符合下列规定:

1) 基底为软土层时, 应尽可能将井底浮泥清除干净, 并铺碎石垫层。

2) 基底为岩基时, 岩面处沉积物及风化岩碎块等应尽量清除干净。

3) 混凝土凿毛处应洗刷干净。

4) 水下封底混凝土应在沉井全部底面积上连续浇筑, 当井内有间隔墙、底梁或混凝土供应量受到限制时, 应预先隔断分格浇筑。

5) 导管应采用钢管制作, 内壁表面应光滑, 并有足够的强度和刚度。管段的接头应密封良好和便于装拆。

6) 导管的数量由计算确定, 布置时应使各导管的浇筑面积相互覆盖。

7) 水下混凝土面平均上升速度不应小于 0.25m/h , 坡度不应大于 $1:5$ 。

8) 浇筑前, 导管中应设置隔水; 浇筑时, 导管插入混凝土的深度不宜小于 1m 。

9) 水下混凝土达到设计强度后, 方可从井内抽水, 如提前抽水, 必须采取确保质量和安全的措施。

(4) 封底配制水下混凝土的技术要求, 应符合本章第 12.4.2 项的规定。

(5) 封底结束后, 应检查底板结构有无裂缝及渗漏, 渗漏检查标准应符合《地下防水工程质量验收规范》(GB 50208—2011) 第 3.0.1 条的规定。

12.4.7 质量检查和验收

(1) 沉井制作完成后, 应按本章第 12.4.3 项的规定对沉井的平面尺寸和壁厚进行检查和验收。

(2) 沉井下沉定位后和封底前, 应按施工图纸的规定进行以下内容的检查和验收:

1) 沉井顶底面的中心偏差和倾斜度。

2) 井位和井深。

3) 井壁、底梁、凹槽和隔墙的泥皮清理效果。

(3) 沉井封底后, 应按施工图纸规定进行封底时的沉渣厚度、材料强度和封底层厚度的检查和验收。

12.4.8 沉井工程的完工验收

沉井工程全部完工后, 承包人应向监理人申请完工验收, 并按以下规定提交完工资料。

(1) 沉井工程竣工图和说明书。

(2) 沉井工程材料试验成果报告。

(3) 沉井工程试桩、桩基承载试验报告和沉井定位测量试验记录。

(4) 各桩基质量检查记录和质量事故处理报告。

(5) 监理人要求提交的其他完工资料。

12.5 混凝土预制桩

12.5.1 一般要求

(1) 混凝土预制桩的预制场地必须平整、坚实，并设沉淀池、排水沟渠等设施。混凝土预制桩制作完成后，作为隔离桩使用的塑料薄膜、油毡等，不得随意丢弃，应收集并集中进行处理。

(2) 承包人应根据施工图纸规定的桩位、桩型、桩径、桩长，复勘场地地质条件和持力层埋藏深度，选择合适的成桩施工机具设备。

(3) 成桩设备安装就位应平整和稳固，确保施工中不发生倾斜、移动；在桩架或桩管上应设置用于施工中观测深度和斜度的装置。

(4) 桩基工程施工前，应按施工图纸的规定和监理人的指示，进行成桩试验，以检验施工参数和工艺，并应将试验成果提交监理人。

12.5.2 预制桩制作

(1) 制桩模板宜采用钢模板，模板应具有足够的刚度，并应平整，尺寸应准确。

(2) 预制桩钢筋骨架的允许偏差应遵守《建筑桩基技术规范》(JGJ 94—2008)第 7.1.4 条的有关规定。

(3) 锤击预制桩的骨料粒径宜为 5~40mm。

(4) 混凝土预制桩的表面应平整、密实，制作允许偏差应遵守《建筑桩基技术规范》(JGJ 94—2008)第 7.1.10 条的有关规定。

12.5.3 预制桩的起吊、运输和堆放

预制桩的起吊、运输和堆放应遵守《建筑桩基技术规范》(JGJ 94—2008)第 7.2 节的有关规定。

12.5.4 预制桩的接桩

预制桩的接桩应遵守《建筑桩基技术规范》(JGJ 94—2008)第 7.3 节的有关规定。

12.5.5 锤击沉桩

锤击沉桩应遵守《建筑桩基技术规范》(JGJ 94—2008)第 7.4 节的有关规定。

12.5.6 静压沉桩

静压沉桩应遵守《建筑桩基技术规范》(JGJ 94—2008)第 7.5 节的有关规定。

12.5.7 质量检查和验收

静力压桩施工的质量检验标准应遵守《建筑地基基础工程施工质量验收标准》(GB 50202—2018)第 5.5 节的有关规定。

锤击施工混凝土预制桩的质量检验标准应遵守《建筑地基基础工程施工质量验收标准》(GB 50202—2018)第 5.5 节的有关规定。

12.5.8 完工验收

混凝土预制桩基础工程完工后，承包人应向监理人申请完工验收，并提交以下完工验收资料：

(1) 预制桩基工程等竣工图和说明书。

- (2) 预制桩基工程材料、钢筋骨架试验成果报告。
- (3) 预制桩基工程试桩、桩基承载试验报告和定位测量试验记录。
- (4) 质量检查记录和质量事故处理报告。
- (5) 监理人要求提交的其他完工资料。

12.6 水泥搅拌桩

12.6.1 一般要求

(1) 水泥搅拌桩施工前,对施工场地及周围环境作业调查应包括机械设备和材料的运输线路、施工场地、作业空间、地下障碍物的状况等。对影响水泥土搅拌桩成桩质量及施工安全的地质条件(含地层构造、土性、地下水等)必须详细调查。

(2) 水泥搅拌桩施工现场事先应予以平整,必须清除地上和地下的障碍物。遇有明浜、池塘及洼地时应抽水和清淤,回填黏性土料并予以压实,不得回填杂填土或生活垃圾。

(3) 水泥土搅拌桩施工前,应按照搅拌桩桩位布置图进行测量放样并复检验收。根据确定的施工顺序,安排配套机具、水泥等物资的放置位置。

(4) 水泥土搅拌桩施工前应根据设计按照监理人指示进行工艺性试桩,数量不得少于2根,以检验施工参数和工艺,并应将试验成果提交监理人。当桩周为成层土时,应对相对软弱土层增加搅拌次数或增加水泥掺量。

(5) 搅拌头翼片的枚数、宽度、与搅拌轴的垂直夹角、搅拌头的回转数、提升速度应相互匹配,以确保加固深度范围内土体的任何一点均能经过20次以上的搅拌。

(6) 竖向承载搅拌桩施工时,停浆(灰)面应高于桩顶设计标高300~500mm。在开挖基坑时,应将搅拌桩顶端施工质量较差的桩段用人工挖除。

(7) 施工中应保持搅拌桩机底盘的水平 and 导向架的竖直,搅拌桩的垂直偏差不得超过1%;桩位的偏差不得大于50mm;成桩直径和桩长不得小于设计值。

12.6.2 水泥搅拌桩施工

(1) 材料。

1) 水泥:宜选用新的、强度等级为不低于P.O 42.5级的普通硅酸盐水泥,材料用量和水灰比宜结合土质条件和机械性能等指标通过现场试验确定,三轴水泥搅拌桩材料还宜符合《型钢水泥土搅拌墙技术规程》(JGJ/T 199-2010)中4.1.5条的相关规定。每批水泥进场必须有产品合格检验单。水泥的质量还应符合国家其他有关规定。

2) 外加剂:所采用外加剂须具备合格证与质保单,满足设计各项参数要求。

(2) 主要施工器具。

搅拌桩施工应根据地质条件和周边环境条件、成桩深度、桩径等选用不同形式和不同功率的搅拌机,与其配套的桩架性能参数应与搅拌机的成桩深度相匹配,钻杆及搅拌叶片构造应满足在成桩过程中水泥和土能充分搅拌的要求。

搅拌桩施工主要包括深层搅拌机、起重机、水泥制配系统、导向设备及提升速度量测设备等。

深层搅拌机及与之配套的起吊设备。

三轴水泥搅拌桩的施工设备还应遵守《型钢水泥土搅拌墙技术规程》（JGJ/T 199-2010）中第 5.1 节的要求。

（3）主要施工步骤。

- 1) 搅拌机械就位、调平。
- 2) 预搅下沉至设计加固深度。
- 3) 边喷浆（粉）、边搅拌提升，直至预定的停浆（灰）面。
- 4) 重复搅拌下沉至设计加固深度。
- 5) 根据设计要求，喷浆（粉）或仅搅拌提升直至预定的停浆（灰）面。
- 6) 关闭搅拌机械；在预（复）搅下沉时，也可采用喷浆（粉）的施工工艺，但必须确保全桩长上下至少再重复搅拌一次。

（4）湿法施工工艺。

1) 施工前应确定灰浆泵输浆量、灰浆经输浆管到达搅拌机喷浆口的时间和起吊设备提升速度等施工参数，并根据设计要求通过工艺性成桩试验确定施工工艺。

2) 所使用的水泥都应过筛，制备好的浆液不得离析，泵送必须连续，拌制水泥浆液的罐数、水泥和外掺剂用量以及泵送浆液的时间等应有专人记录；喷浆量及搅拌深度必须采用经国家计量部门认证的监测仪器进行自动记录。

3) 搅拌机喷浆提升的速度和次数必须符合施工工艺的要求，并应有专人记录。

4) 当水泥浆液到达出浆口后，应喷浆搅拌 30s，在水泥浆与桩端土充分搅拌后，再开始提升搅拌头。

5) 搅拌机预搅下沉时不宜冲水，当遇到硬土层下沉太慢时，方可适量冲水，但应考虑冲水对桩身强度的影响。

6) 施工时如因故停浆，应将搅拌头下沉至停浆点以下 0.5m 处，待恢复供浆后再喷浆搅拌提升。若停机超过三小时，宜先拆卸输浆管路，并妥加清洗。

7) 壁状加固时，相邻桩的施工时间间隔不宜超过 24h。如间隔时间太长，与相邻桩无法搭接时，应采取局部补桩或注浆等补强措施。

（5）干法施工工艺。

1) 喷粉施工前应仔细检查搅拌机械、供粉泵、送气（粉）管路、接头和阀门的密封性、可靠性。送气（粉）管路的长度不宜大于 6m。

2) 水泥土搅拌法（干法）喷粉施工机械必须配置经国家计量部门确认的能瞬时检测并记录出粉量的粉体计量装置及搅拌深度自动记录仪。

3) 搅拌头每旋转一周，其提升高度不得超过 16mm。

4) 搅拌头的直径应定期复核检查，其磨耗量不得大于 10mm。

5) 当搅拌头到达设计桩底以上 1.5m 时，应即开启喷粉机提前进行喷粉作业，当搅拌头提升

至地面下 500mm 时，喷粉机应停止喷粉。

6) 成桩过程中如因故停止喷粉，应将搅拌头下沉至停灰面以下 1m 处，待恢复喷粉时再喷粉搅拌提升。

7) 需在地基上天然含水量小于 30% 土层中喷粉成桩时，应采用地面注水搅拌工艺。

(6) 三轴水泥搅拌桩施工

1) 三轴水泥搅拌桩的施工准备宜遵守《型钢水泥土搅拌墙技术规程》(JGJ/T 199-2010) 中第 5.2 节的要求。

2) 施工前应通过成桩试验确定搅拌下沉和提升速度、水泥浆液水灰比等工艺参数及成桩工艺；测定水泥浆从输送管到达搅拌机喷浆口的时间；当地下水有侵蚀性时，宜通过试验选用合适的水泥。

3) 施工时桩机就位应对中，平面允许偏差应为 $\pm 20\text{mm}$ ，立柱导向架的垂直度不应大于 1/250。

4) 搅拌下沉速度宜控制在 0.5~1m/min，提升速度宜控制在 1~2m/min，并保持匀速下沉或提升。提升时不应在孔内产生负压造成周边土体的过大扰动，搅拌次数和搅拌时间应能保证水泥土搅拌桩的成桩质量。

5) 对于硬质土层，当成桩有困难时，可采用预先松动土层的先行钻孔套打方式施工。

6) 搅拌机头在正常情况下应上下各一次对土体进行喷浆搅拌，对含砂量大的土层，宜在搅拌桩底部 2~3m 范围内上下重复喷浆搅拌一次。

7) 三轴水泥搅拌桩的施工宜遵守《型钢水泥土搅拌墙技术规程》(JGJ/T 199-2010) 中第 5.3 节的有关要求。

8) 三轴水泥搅拌桩施工过程中的环境保护应遵守《型钢水泥土搅拌墙技术规程》(JGJ/T 199-2010) 中第 5.5 节的有关要求。

12.6.3 质量检查和验收

承包人应会同监理人进行以下项目的质量检查和验收，将其检查和验收记录提交监理人。

(1) 水泥搅拌桩施工前应检查的内容包括：

1) 桩位现场放样成果检查。

2) 水泥及外掺剂质量。

(2) 水泥搅拌桩施工质量的检查主要包括：

1) 水泥土搅拌桩的质量控制应贯穿在施工的全过程，并应坚持全程施工监理。施工过程中必须随时检查施工记录和计量记录，并对照规定的施工工艺对每根桩进行质量评定。检查重点是：水泥用量、桩长、搅拌头转数和提升速度、复搅次数和复搅深度、停浆处理方法等。

2) 水泥搅拌桩的施工质量检验可采用以下方法：

① 成桩 7d 后，采用浅部开挖桩头{深度宜超过停浆(灰)面下 0.5m}，目测检查搅拌的均匀性，量测成桩直径，检查量为总桩数的 5%。

② 成桩后 3d 内，可用轻型动力触探（ N_{10} ）检查每米桩身的均匀性。检验数量为施工总桩数的 1%，且不少于 3 根。

3) 竖向承载水泥土搅拌桩地基竣工验收时，承载力检验应采用复合地基载荷试验和单桩载荷试验。

4) 载荷试验必须在桩身强度满足试验荷载条件时，并宜在成桩 28d 后进行，检验数量为桩总数的 0.5%~1%，且每项单体工程不应少于 3 点。

经触探和载荷试验检验后对桩身质量有怀疑时，应在成桩 28d 后，用双管单动取样器钻取芯样作抗压强度检验，检验数量为施工总桩数的 0.5%，且不少于 3 根。

5) 对相邻桩搭接要求严格的工程，应在成桩 15d 后，选取数根桩进行开挖，检查搭接情况。

6) 基槽开挖后，应检验桩位、桩数与桩顶质量，如不符合设计要求，应采取有效补强措施。

7) 三轴水泥搅拌桩的质量检查与验收应遵守《型钢水泥土搅拌墙技术规程》（JGJ/T 199-2010）中第 6 章的相关要求。

12.6.4 水泥搅拌桩工程的完工验收

水泥搅拌桩工程全部完工后，承包人应向监理人申请完工验收，并提交完工验收资料。

- (1) 水泥搅拌桩工程竣工图和说明书。
- (2) 水泥搅拌桩工程材料检验成果报告。
- (3) 水泥搅拌桩工程载荷试验、承载力试验报告。
- (4) 质量检查记录和质量事故处理报告。
- (5) 监理人要求提交的其他完工资料。

12.7 塑料排水板

12.7.1 一般要求

(1) 承包人应负责提供塑料排水板地基加固施工所需的施工设备，以及负责塑料排水板地基加固工程的采购、试验、检验、施工等的全部作业。

(2) 施工过程中，严禁塑料排水板出现扭结、断裂和滤膜破损等。

(3) 打入地基的塑料排水板宜为整板，需要接长时每根塑料排水板不得多于 1 个接头，且有接头的塑料排水板根数不应超过总打设根数的 10%，相邻的塑料排水板不得同时出现接头。

(4) 塑料排水板接长时，芯板搭接长度不应小于 200 mm，且连接牢固，滤膜应包裹完好并做好检查记录。

(5) 打设时回带长度不得超过 500 mm，且回带的根数不宜超过总根数的 5%。

(6) 塑料排水板在水平排水垫层表面的外露长度不应小于 200 mm。

12.7.2 材料

(1) 塑料排水板运至目的地后，应由承包人会同监理人进行检测验收。每批到货的塑料排水板应有质量证明文件，并按照《水运工程质量检验标准》（JTS 257-2008）第 2.3.4 节相关规定进行检验，同时检验应符合《水利水电工程土工合成材料应用技术规范》（SL/T 225-98）和《水运

工程塑料排水板应用技术规程》（JTS 206-1-2009）相关规定。

（2）承包人应向监理人提交产品质量证明书等技术文件。每批材料应由承包人会同监理人进行入库验收。承包人应按监理人指示进行抽样检验，对于质量证明文件不清或者对材料有疑问时应予复检，检验成果应提交监理人。

12.7.3 塑料排水板的运输及储存

（1）塑料排水板的运输及储存应遵守《水利水电工程土工合成材料应用技术规范》（SL/T 225-98）第 3.3 节的规定。

（2）排水板运输过程中和运抵工地后应妥善保存，避免日晒，防止老化，并应将其储存在不受损坏和方便取用的地方，尽量减少装卸次数。

（3）塑料排水板应码放整齐，并采取措施避免雨淋、水浸泡和暴晒。

12.7.4 陆上施工

（1）陆上施工应做好下列准备工作：

- 1) 清除施工作业区内、周边和地下对施工有影响的障碍物。
- 2) 平整场地，按施工图布放施工区域边界线，并测量施工区的地面高程。

（2）塑料排水板陆上施工宜按下列顺序进行：

- 1) 铺设水平排水垫层。
- 2) 测放各施工分区边界线，定出塑料排水板位置并做好标记。
- 3) 打设机定位，在套管内穿入塑料排水板。
- 4) 安装管靴。
- 5) 沉设套管。
- 6) 打设至施工控制标高。
- 7) 提升套管。
- 8) 剪断塑料排水板。
- 9) 检查并记录塑料排水板打设情况。
- 10) 移机至下一板位。

（3）塑料排水板定位偏差应小于 30mm；打设机定位时，管靴与板位标记的偏差不应大于 50mm。

（4）打设过程中套管的垂直度偏差不应大于 1.5%。

（5）打设过程中应逐根自检，不符合验收标准时应在临近板位处补打。

（6）塑料排水板打设过程中应做好施工原始记录。

（7）极软地基上打设深度不超过 5m 的塑料排水板，可采用裸打。

（8）一个施工作业区段塑料排水板验收合格后，打设塑料排水板时在垫层中形成的孔洞可用砂料填满。塑料排水板外露部分应埋入水平排水垫层或接入排水材料中。

12.7.5 水上施工

(1) 水上施工应做好下列准备工作:

- 1) 清除对施工有影响的障碍物。
- 2) 在施工区域附近设置水尺。
- 3) 采用 GPS 定位时, 需完成对船用 GPS 的比对测量。
- 4) 根据船舶的性能及施工安排设置船舶定位用的地锚或锚坠。
- 5) 确定施工通道和船舶停靠、防风避台码头。

填料和加密控制标准应遵守《水电水利工程振冲法地基处理技术规范》(DL/T 5214—2016) 的相关规定。

(2) 塑料排水板水上施工宜按下列顺序进行:

- 1) 铺设水平排水垫层并测量铺设前后的标高。
- 2) 打设船定位。
- 3) 在套管内穿入塑料排水板。
- 4) 移动打设架, 使套管对正板位。
- 5) 安装管靴。
- 6) 沉设套管。
- 7) 打设至施工控制标高。
- 8) 提升套管。
- 9) 采用塑料排水板成卷连续打设工艺时, 水下剪断塑料排水板。
- 10) 检查并记录塑料排水板打设情况。
- 11) 移动打设架至下一板位。

(3) 打设船定位偏差不宜大于 50mm, 打设过程中应确保船位稳定。

(4) 下沉套管时, 套管平面位置与打设船确定的板位偏差不应超过 50mm。

(5) 套管的垂直度偏差不应大于 1.5%。

(6) 打设过程中应观察套管的下沉情况, 当发现下沉减缓、套管发生过量弯曲等现象时, 应立即停止打设, 分析检查水下障碍情况, 处理后再继续施工。

(7) 斜坡上打设塑料排水板宜结合工程经验适当偏向坡顶方向定位套管。

(8) 塑料排水板打设过程中应做好施工原始记录。

12.7.6 质量检查和验收

(1) 按本节有关规定, 在每批排水板进入现场前, 对其外观、物理性能、力学性质、力学性能和耐久性能进行抽样检验。

(2) 排水板施工应对排水板平面位置、间距、数量、外露长度、深度等及时进行检验。

(3) 塑料排水板的底标高应满足设计要求, 顶端应高出排水垫层。

(4) 塑料排水板下沉时不得出现扭结、断裂和撕破滤膜等现象。

- (5) 打设套管拔出后，塑料排水板的回带长度不得超过 500mm。
- (6) 塑料排水板沉设的允许偏差、检验数量和方法应符合表 12-1 的规定。

表 12-1 塑料排水板沉设允许偏差、检验数量和方法

序号	项目	允许偏差 (mm)	检查数量	单元 测点	检验方法
1	平面位置	±100	抽查 10%	1	陆上用经纬仪、拉线和钢尺测量纵横两个方向，取大值；水下检查施工记录
2	垂直度 (每米)	15		1	用经纬仪或吊线测量套管
3	外露长度	+150 -50		1	用钢尺测量；水下检查潜水探摸记录

12.7.7 完工验收

塑料排水板工程完工后，承包人应向监理人申请完工验收，并提交以下完工验收资料：

- (1) 塑料排水板工程竣工图和说明书。
- (2) 塑料排水板的质量及其施工质量报告。
- (3) 质量检查记录和质量事故处理报告。
- (4) 监理人要求提供的其他资料。

12.8 真空预压

12.8.1 一般要求

(1) 真空预压的加固处理应遵守《真空预压法加固软土地基施工技术规范》(HG/T 20578-2013) 的相关规定。

(2) 真空预压加固范围较大时应分区加固，每一分区面积宜为 20000~30000m²。分区几何形状的长短轴比宜接近 1.0，最大不宜超过 5.0。

(3) 对重要工程或缺乏地区经验的工程，应在现场选择试验区进行预压试验。

12.8.2 排水系统

(1) 真空预压的排水系统应包括水平排水系统和竖向排水系统。水平排水系统由水平排水垫层和滤管组成，其中水平排水垫层宜采用砂垫层；竖向排水系统中竖向排水体宜采用塑料排水板。塑料排水板材料的技术要求详见本章第 12.7 节相关内容。

(2) 水平排水垫层宜使用含泥量不大于 5% 的中粗砂，厚度不宜小于 400mm。中粗砂的渗透系数不宜小于 $1 \times 10^{-2} \text{cm/s}$ ，干密度不应小于 1.5g/cm^3 。

(3) 滤管可选用硬塑管或波纹管等，其横向间距宜为 6~7m，纵向间距宜为 30~40m，滤管交叉处应用连接件连接。在预压处理过程中，滤管及其连接件的强度应满足真空压力传递和地基变形的要求。

(4) 塑料排水板两头进行密封处理,防止板头进泥堵塞排水通道。插板过程中需检查排水板与管路的连接,确保缠绕搭接,插设过程中严格控制"翻浆",插设完成后编织布上不能有明显的淤泥堆。

(5) 塑料排水板宜为整板,不能接板。打设过程中应进行逐板自检,对每根排水板均应按要求做好施工记录。

12.8.3 密封系统

密封膜应使用抗老化性能好、韧性好、抗穿刺性能强的不透气的材料,宜选用聚乙烯或聚氯乙烯薄膜,铺设层数为2~3层。单层密封膜的技术指标和性能应符合表12-2的规定。

表 12-2 密封膜技术参数表

最小抗拉强度 (MPa)		最小断裂伸长率 (%)	最小直角撕裂强度 (kN/m)	厚度 (mm)
纵向	横向			
18.5	16.5	220	40	0.12~0.16

12.8.4 真空设备

(1) 抽真空设备宜采用射流泵,其单机功率不宜低于7.5kW,在进气孔密封状态下,其真空吸力不应小于96kPa。

(2) 抽真空设备宜沿加固区四周均匀布置,每套设备可抽真空的面积为800~1200m²,且每一加固区不得少于2套。

(3) 真空管路的连接应严格密封,在真空管路中应设置止回阀和截门。

12.8.5 真空预压施工

真空预压施工技术要求和施工期监测要求应遵守《真空预压法加固软土地基施工技术规范》(HG/T 20578-2013)的相关规定。

12.8.6 质量检测和验收

真空预压标高检测的检测要求、检验方法、数量等可按《水运工程质量检验标准》(JTS 257-2008)的相关规定执行,以保证标高达到设计要求。

真空预压加固效果检测应遵守《真空预压法加固软土地基施工技术规范》(HG/T 20578-2013)第5.2节的有关规定。

12.8.7 完工验收

真空预压工程完工后,承包人应向监理人申请完工验收,并提交以下完工验收资料:

- (1) 真空预压工程竣工图和说明书。
- (2) 相关材料质量及其施工质量报告。
- (3) 质量检查记录和质量事故处理报告。
- (4) 监理人要求提供的其他资料。

12.9 计量和支付

12.9.1 振冲地基

(1) 振冲加密或振冲置换成桩按施工图纸所示尺寸计算的有效长度以米为单位计量，由发包人按《工程量清单》相应项目有效工程量的每米工程单价支付。

(2) 除合同另有约定外，承包人按合同要求完成振冲试验、振冲桩体密实度和承载力检验等工作所需的费用，包含在《工程量清单》相应项目有效工程量的每米工程单价中，发包人不另行支付。

12.9.2 混凝土灌注桩基础

(1) 钻孔灌注桩或者沉管灌注桩按施工图纸所示尺寸计算的桩体有效体积，以立方米为单位计量，由发包人按《工程量清单》相应项目有效工程量的每立方米工程单价支付。

(2) 灌注桩造孔按自然地面至设计桩底计算的有效长度以米为单位计量，由发包人按《工程量清单》相应项目有效工程量的每米工程单价支付。

(3) 咬合灌注桩按施工图纸所示尺寸计算的有效桩长乘以桩径截面面积，以立方米为单位计量（不扣除桩与桩之间的搭接），由发包人按《工程量清单》相应项目有效工程量的每立方米工程单价支付。

(4) 除合同另有约定外，承包人按合同要求完成灌注桩成孔成桩试验、成桩承载力检验、校验施工参数和工艺、埋设孔口装置、空钻、造孔、清孔、护壁、钢护筒、泥浆外运以及混凝土拌和、运输、灌注、超浇、桩头凿除等工作所需的费用，包含在《工程量清单》相应灌注桩项目有效工程量的每吨或每立方米工程单价中，发包人不另行支付。

(5) 灌注桩的钢筋按施工图纸所示钢筋强度等级、直径和长度计算有效重量，以吨为单位计量，由发包人按《工程量清单》相应项目有效工程量的每吨工程单价支付。

12.9.3 沉井

(1) 钢沉井按施工图纸所示尺寸计算有效重量，以吨为单位计量，由发包人按《工程量清单》相应项目有效工程量的每吨工程单价支付。

(2) 钢筋混凝土沉井按施工图纸所示尺寸计算混凝土有效体积，以立方米为单位计量，由发包人按《工程量清单》相应项目有效工程量的每立方米工程单价支付。

(3) 除合同另有约定外，承包人按合同要求完成地质复勘、检验试验、沉井制作、运输、清基或水中筑岛、沉放等工作 and 操作损耗等所需的费用，包含在《工程量清单》相应项目有效工程量的每立方米工程单价中，发包人不另行支付。

12.9.4 预制桩

(1) 预制桩按施工图纸所示尺寸计算桩体有效体积，以立方米为单位计量，由发包人按《工程量清单》相应项目有效工程量的每立方米工程单价支付。

(2) 除合同另有约定外，承包人按合同要求完成地质复勘、检验试验、预制桩制作、运输、清基、修建施工平台等工作 and 操作损耗等所需的费用，均包含在《工程量清单》相应项目有效工

量的每立方米工程单价中，发包人不另行支付。

(3) 预制桩的钢筋按施工图纸所示钢筋强度等级、直径和长度计算有效重量以吨为单位计量（清单中已含在混凝土构建中的除外），由发包人按《工程量清单》相应项目有效工程量的每吨工程单价支付。

12.9.5 水泥搅拌桩

(1) 水泥搅拌桩按施工图纸所示尺寸计算，用有效桩长乘以桩径截面面积（不扣除桩与桩之间的搭接，其中三轴水泥搅拌桩采用套接一孔法连续施工的，首开幅按3个圆形计算，后续单幅桩按2个圆形进行计算）以立方米为单位计量，由发包人按《工程量清单》相应项目有效工程量的每立方米工程单价支付。

(2) 除合同另有约定外，空搅部分费用和超浇长度费用摊入相应有效工程量的工程单价中，发包人不另行支付。

(3) 除合同另有约定外，承包人按合同要求完成水泥搅拌桩成桩载荷试验、承载力检验、校验施工参数和工艺以及水泥浆（粉）拌和、运输等工作所需的一切费用，均包含在《工程量清单》相应水泥搅拌桩项目有效工程量的每立方米工程单价中，发包人不另行支付。

12.9.6 塑料排水板

(1) 塑料排水插板按施工图纸所示尺寸计算水面（或地面）以下的有效长度，以米为单位计量，由发包人按《工程量清单》相应项目有效工程量的每米工程单价支付。

(2) 除合同另有约定外，承包人按合同要求完成地质复勘、检测试验、运输、铺设水平排水垫层、安装管靴、沉放套管、提升套管、剪短塑料排水板等工作和操作损耗等所需的费用，均包含在《工程量清单》相应项目有效工程量的每米工程单价中，发包人不另行支付。

(3) 除合同另有约定外，排水板的损耗量及搭接部分、排水板按规定外露部分、排水板检测费等，均包含在《工程量清单》相应项目有效工程量的每米工程单价中，发包人不另行计量支付。

12.9.7 真空预压

(1) 真空预压按施工图纸所示，沿密封沟内缘线计算密封膜覆盖面积，以平方米为单位计量，由发包人按《工程量清单》相应项目有效工程量的每平方米工程单价支付。

(2) 除合同另有约定外，场地清理、铺设土工布及密封膜、安装排水管路及抽真空设备、挖填边沟等费用摊入相应有效工程量的工程单价中，发包人不另行支付。

12.9.8 松木桩

松木桩按施工图纸所示梢径、长度不同划分类别，以有效根数计量，由发包人按《工程量清单》相应项目有效工程量的每根工程单价支付。

12.9.9 D80cm 高压旋喷桩按施工图纸所示尺寸计算桩体有效体积，以立方米为单位计量，由发包人按《工程量清单》相应项目有效工程量的每立方米工程单价支付。

12.9.10 D80cm 高压旋喷桩引孔按施工图纸所示尺寸计算的有效长度以米为单位计量，由发包人按《工程量清单》相应项目有效工程量的每米工程单价支付。

13 土石方填筑工程

13.1 一般规定

13.1.1 应用范围

(1) 本章规定适用于本合同施工图纸所示的碾压式土坝和土石坝、各种类型堆石坝、堤防工程和土石围堰等的坝体填筑及其防渗体（包括土工合成材料防渗体）的施工。

(2) 土石方填筑工程的工作内容包括：坝料运输、现场碾压试验、坝料的填筑和碾压、坝体排水和护坡设施，以及混凝土面板堆石坝上游坡面保护措施等。

13.1.2 承包人的责任

(1) 承包人应根据本工程土、石料场的统一规划，以及工程施工总进度的安排，做好建筑物开挖料、料场开采料和上坝填筑料的供求平衡。

(2) 承包人应按施工图纸的要求，负责土工合成材料的采购、验收、运输和保管，并按本技术条款的规定，完成土工合成材料防渗结构的全部施工作业。

(3) 在施工过程中，承包人应做到坝面施工的合理安排，填筑面层次分明，作业面平整。填筑竣工后，应修整坝体下游面，使其坡面平整，颜色均匀。

(4) 在填筑过程中，承包人应采取有效措施，保护已埋设仪器和测量标志。

13.1.3 主要提交件

(1) 土石方填筑施工措施计划

在土石方填筑工程开工前5天，承包人应按施工图纸要求和监理人指示，编制土石方填筑施工措施计划，提交监理人批准。其内容包括：

- 1) 坝（堤防、堰）体填筑分期、料物分区图。
- 2) 土石方填筑程序和方法。
- 3) 料场复查报告、各种填料加工的工艺和料物供应。
- 4) 土石方平衡计划。
- 5) 施工设备、设施配置。
- 6) 质量控制和安全保证措施。
- 7) 施工进度计划。
- 8) 监理人要求提交的其他文件和资料。

(2) 地形测量资料

土石方填筑工程开工前3天，承包人应将填筑区基础开挖验收后实测的平、剖面地形测量资料提交监理人，经监理人验收的地形测量资料作为填筑工程量计量的原始依据。

(3) 现场试验计划和试验成果报告

土石方填筑工程开工前2天，承包人应根据从本章第 13.2 款获得的料场复查资料，以及根据料场平衡计划中提供的各种土石方填筑料源，将本章 13.3 款所列的现场试验计划，提交监理人

批准。试验成果应及时提交监理人。

(4) 土工合成材料选择和施工措施

当土石方填筑工程采用土工合成材料作防渗结构或反滤、排水设施时，承包人应将土工合成材料的选择和施工措施报告，提交监理人批准。

13.1.4 引用标准

- (1) 《土工合成材料应用技术规范》（GB/T 50290—2014）。
- (2) 《水利水电工程施工组织设计规范》（SL 303—2017）。
- (3) 《水利水电工程天然建筑材料勘察规程》（SL 251—2015）。
- (4) 《水电水利工程土工试验规程》（DL/T 5355-2006）。
- (5) 《土工合成材料测试规程》（SL 235—2012）。
- (6) 《水利水电工程土工合成材料应用技术规范》（SL/T 225—98）。
- (7) 《堤防工程施工规范》（SL 260—2014）。
- (8) 《土石坝安全监测技术规范》（SL 551—2012）。
- (9) 《水工碾压式沥青混凝土施工规范》（DL/T 5363—2016）。
- (10) 《碾压式土石坝施工规范》（DL/T 5129—2013）。
- (11) 《混凝土面板堆石坝施工规范》（SL 49—2015）。

13.2 料源要求

13.2.1 土料

(1) 防渗土料的填筑含水量应按施工图纸要求或碾压试验确定。料场取料的含水量不合格时，应在料场调整合格后，才能运到坝上。

(2) 砾质土（包括冰积、坡积、洪积和构造残积土）应遵守《碾压式土石坝施工规范》（DL/T 5129—2013）相关规定。

(3) 人工掺合砾石土所用的土料和碎石料特性及其比例，以及含水量均应符合施工图纸要求和《碾压式土石坝施工规范》（DL/T 5129—2013）相关规定。人工掺合料应均匀，不得有砂砾石集中现象。

13.2.2 反滤料和垫层料的料源与要求

(1) 土石坝防渗体的反滤料利用天然或经加工的砂砾石料，或用致密坚硬石料轧制，或用天然砂砾石料与轧制料的掺合料。反滤料的级配应符合施工图纸要求。

(2) 混凝土面板堆石坝的垫层料采用天然砂砾石料加工或致密坚硬石料轧制，或采用天然砂砾石料与轧制骨料的掺合料。

(3) 垫层料的级配应满足施工图纸要求，压实后应具有低压缩性、高抗剪强度，并具有良好的施工特性。中低坝垫层料可按监理人指示适当降低要求。

(4) 土工合成材料防渗体两侧的垫层料，可用天然砂砾石筛分制备，或采用天然风化砂料和河滩砂料；亦可采用建筑物开挖的新鲜石渣料或经砂石加工系统加工筛分的半成品料，级配应满

足施工图纸要求。

(5) 沥青混凝土坝的垫层料应是致密坚硬碎石料，有良好的级配，沥青混凝土最大骨料与垫层料的最大粒径的比应满足施工图纸要求。

(6) 经加工的反滤料和垫层料应分类堆放。不得混杂，并应防止分离。

13.2.3 过渡料

采用硬岩料作为过渡料（包括混凝土面板堆石坝的细堆石料）时，其级配应满足施工图纸要求。

13.2.4 堆石料

(1) 土石坝、混凝土和沥青混凝土面板堆石坝的各种堆石料，应使用经监理人批准的料场开挖料和建筑物开挖料，若承包人要求采用其他料物上坝时，应经监理人批准。

(2) 碾压后硬岩堆石料的级配应符合施工图纸要求和通过现场试验选定。

(3) 坝料开采与加工应遵照《混凝土面板堆石坝施工规范》（SL 49—2015）第 4.3 节的有关规定。

(4) 护坡块石料应是新鲜坚硬耐风化的石料，其粒径应符合施工图纸要求。

13.2.5 抛投块体

施工期，承包人应在坝脚抛投块体，防止岸坡崩塌；截流龙口的抛投料应根据施工图纸和监理人指示，并通过截流模型试验选定抛投料的材质、粒径，以及钢筋笼或混凝土异形块的尺寸和单块重量。

13.3 填筑现场试验

13.3.1 一般要求

(1) 土石方填筑工程开始前，承包人应根据建筑物设计要求选定的土石方填筑料，并按本章第 13.4.2 项规定的试验内容，按施工图纸要求进行与实际施工条件相似的现场工艺试验，以确定填筑施工参数。

(2) 每项土石方填筑现场工艺试验或现场生产性试验开始前，承包人应编制现场试验措施计划提交监理人批准。试验完成后，应将试验成果报告和试验记录提交监理人。

13.3.2 土料碾压试验

(1) 防渗土料应进行土料铺料方式和碾压试验，必要时进行土料含水量调整试验。

(2) 土料和人工掺合料的混合试验，应进行混合方式、混合效果（土石混合的均匀性）以及含水量变化规律等试验。

(3) 土料碾压试验应按施工图纸规定的碾压机械类型、重量和行车速度，进行铺料厚度、碾压遍数和填筑含水量的比较试验。检测各种参数下压实土的干密度和含水量，砾质土或风化土料碾压前后的砾石含量，并进行现场渗透试验、原状样的室内压缩和抗剪强度试验。

(4) 土料碾压试验后，应检查压实土层之间及土层本身的结构状况。如发现疏松土层、结合不良或发生剪切破坏等情况，应分析原因，提出改进措施。

13.3.3 垫层料和堆石料碾压试验

(1) 根据施工图纸规定的碾压机械类型、重量和激振力,进行各种堆石料的铺料厚度、碾压遍数和加水量的比较试验;检测振动碾压前后填筑体及选定碾压遍数的填筑体干密度和颗粒级配等试验。

(2) 混凝土面板堆石坝应进行垫层料的斜坡碾压试验,必要时应采取保护上游坡面的施工措施,如进行喷混凝土、碾压砂浆或喷乳化沥青等的试验。当上游坡面采用挤压墙时,应通过现场试验确定其施工参数。

13.4 坝体填筑

13.4.1 坝体填筑前的岸坡和基础清理

(1) 一般要求。

- 1) 清除坝体填筑范围内残留的朽木、树根、杂草的腐蚀物质,并排除基坑积水。
- 2) 坝基面和防渗帷幕附近的勘探槽、孔和平洞,均应按施工图纸要求回填封堵。
- 3) 坝基中布置有观测设备时,承包人应在坝体填筑前埋设完毕,经监理人验收合格后,方可进行观测设备附近的坝体填筑。
- 4) 坝体填筑应在基础处理经监理人验收合格进行。

(2) 防渗体和反滤过渡区的基础和岸坡处理。

1) 岩石地基上的防渗体和反滤过渡区与岩石岸坡结合,必须采用斜面连接,不得有台阶、急剧变坡,更不得有反坡。清理坡度符合施工图纸要求。

2) 防渗体和反滤过渡区部位的基础和岸坡面的断层、断层影响破碎带,以及卸荷节理和裂隙的处理,应在填筑前按施工图纸要求处理完毕。

3) 高坝防渗体与坝基及岸坡结合面的处理,当其设置有混凝土盖板时,不得影响基础灌浆和防渗体的施工,并应做好防裂止水措施,出现的裂缝应及时进行补强封闭处理。

(3) 铺盖地基处理。

1) 设有人工铺盖的地基表面应平整压实。在砂砾石地基上设置人工铺盖必须按施工图纸要求做好反滤过渡层。

2) 利用天然土层作铺盖时,应按施工图纸要求复查土的物理性质、渗透系数、渗透稳定性及其铺盖的厚度、长度、分布连续性,不能满足上述要求时,应采取补强措施,或做人工铺盖。

3) 人工或天然铺盖的表面均应设置保护层,以防干裂、冻裂及冲刷。

(4) 截水槽基础处理。

坝基截水槽开挖应符合施工图纸要求,开挖、填筑过程中做好施工排水措施,防止地基和基坑边坡的渗透破坏。

13.4.2 防渗土料填筑

(1) 防渗土料填筑应遵守《碾压式土石坝施工规范》(DL/T 5129—2013)第9.2节的有关规定。

(2) 反滤料的填筑应遵守《碾压式土石坝施工规范》(DL/T 5129—2013)第9.2节的有关规定。

(3) 心墙或斜墙施工填筑法应遵守《碾压式土石坝施工规范》(DL/T 5129—2013)第9章的规定。

(4) 汽车穿越防渗体路口段,应经常更换位置,不同填筑层路口段应交错布置。对路口段超压土体的处理应经监理人批准。被污染的土料,应清除干净。

(5) 混凝土防渗墙顶部与斜墙铺盖(或心墙)填土接触的部位,应按施工图纸要求铺设高塑性粘土。墙身两侧的填土应平起上升,靠墙的填土可用满载的运料汽车或装载机的轮胎或轻型振动碾顺墙轴线方向机械压实。

(6) 心墙或斜墙填筑面应略向上游倾斜,以利排除积水。下雨前应采取措施,防止雨水下渗,雨后应将填筑面含水量调整至合格范围内,才能复工。

(7) 雨季停工前,心墙或斜墙表面应铺设保护层,复工前予以清除。

(8) 在负温条件下进行填筑应遵守《碾压式土石坝施工规范》(DL/T 5129—2013)第9.8节的有关规定。

13.4.3 混凝土面板堆石坝上游铺盖区和盖重料填筑

(1) 基础面清除干净、排除积水,经监理人同意后开始坝体分区料填筑。坝料的含水量应符合施工图纸要求。上游铺盖区和盖重料需同时连续平起上升,铺一层盖重料后,再铺上游铺盖料。铺料厚度按施工图纸要求确定。

(2) 上游铺盖料用运土汽车或推土机碾压,碾压后的干密度应达到施工图纸要求。

13.4.4 混凝土面板堆石坝垫层料和过渡料填筑

(1) 垫层料和过渡料的压实标准应符合施工图纸的要求,同时应遵守《混凝土面板堆石坝施工规范》(SL 49—2015)第5.3.7~5.3.9条的有关规定。

(2) 上游坡面不采用挤压边墙时,应在坡面碾压后尽快用喷混凝土、沥青乳液或碾压砂浆保护。在雨季或多雨地区施工,应缩短上游坡面暴露的长度和时间。若上游坡面被冲刷,承包人应按施工图纸要求进行处理,直至监理人认为合格为止。

(3) 按施工图纸要求做好排水管或排水井施工,保证填筑期内的排水畅通,并在水库蓄水前或监理人批准的时间,将排水管或排水井可靠地封堵。

(4) 在负温下,除非经监理人批准,不能继续填筑垫层料和过渡料。

13.4.5 沥青混凝土堆石坝的垫层和过渡料填筑

沥青混凝土面板堆石坝的垫层和心墙堆石坝的过渡料填筑应遵守《水工碾压式沥青混凝土施工规范》(DL/T 5363—2016)的相关规定。

13.4.6 土工合成材料防渗堆石坝的反滤料和过渡料填筑

土工合成材料防渗堆石坝的反滤料和过渡料填筑应遵守《碾压式土石坝施工规范》(DL/T 5129—2013)的有关规定。

13.4.7 坝体堆石料（包括砂砾石料）填筑

(1) 堆石料的压实标准按施工图纸的要求控制。

(2) 坝体堆石料的填筑应遵守《混凝土面板堆石坝施工规范》（SL 49—2015）第 5.3.2~5.3.5 条的有关规定。

(3) 在负温下，压实的硬岩堆石料或砂砾石料的孔隙率达到施工图纸要求时，可以继续填筑；软岩料不能在负温下填筑。

13.4.8 护坡块石填筑

护坡块石应随坝体上升逐层填筑。应将合格的块石用推土机推至坝坡边缘，由测量配合定位，块石大面朝外，用小石块楔紧。固定后护坡外缘与设计坝坡线误差不超过 $\pm 10\text{cm}$ 。块石护坡砌筑还应按本技术条款“16 砌体工程”的有关规定执行。

13.4.9 斜墙保护层石料填筑

斜墙保护层的施工应按本章第 13.4.7 项坝体堆石料填筑的方法进行。

13.4.10 施工期坝面过流保护

(1) 承包人应按施工图纸的要求，制定坝面过流保护的安全措施提交监理人审批。承包人应配备足够的人力、材料和设备，在批准的工期内完成坝面的过流保护。

(2) 堆石坝体洪水过流后，承包人应会同监理人共同查实被冲蚀的坝料、保护面的钢筋或混凝土板的损害情况，研究确定清理范围与受冲蚀建筑物的保护措施。若被冲蚀的范围很大，应增加现场施工设备满足施工进度要求。

13.5 填筑合理用料

13.5.1 料物供求平衡计划

(1) 承包人应根据本工程各料场开采储量、质量，施工开挖可用于填筑的土石方开挖料，以及坝型、施工方法、施工进度和导流分期等进行综合分析，确定不同施工阶段各填筑料的填筑部位，制定取料和填筑的料物供求平衡计划。

(2) 土石方填筑期间，应随时观测施工期间河水水位和流量变化，控制坝体填筑面貌。若遇特殊情况，应备足料源，供坝体临时度汛高峰期填筑使用。

13.5.2 合理用料

(1) 承包人应根据料场高程、位置、填筑部位作统一规划，合理安排施工顺序，高料高填、低料低填、减少过坝运输和交叉运输的干扰。

(2) 承包人应按本技术条款的规定和料物供求平衡计划进行坝料的开采和加工，并按监理人指定的地点堆放和贮存料场开挖料和建筑物施工开挖料。

13.6 堤防工程施工

13.6.1 一般要求

(1) 堤防工程的施工测量、放样应遵守《堤防工程施工规范》（SL 260—2014）第 3.2 节的

规定。

- (2) 堤防工程的料场核查应遵守《堤防工程施工规范》（SL 260—2014）第 3.3 节的规定。
- (3) 机械、设备及材料准备应遵守《堤防工程施工规范》（SL 260—2014）第 3.4 节的规定。
- (4) 度汛、导流的洪水标准应遵守《堤防工程施工规范》（SL 260—2014）第 4 章的规定。

13.6.2 筑堤施工

- (1) 筑堤材料应遵守《堤防工程施工规范》（SL 260—2014）第 5 章的规定。
- (2) 堤防的基础及堤身填筑应遵守《堤防工程施工规范》（SL 260—2014）第 6 章、第 8 章的规定。
- (3) 堤防的垂直防渗应遵守《堤防工程施工规范》（SL 260—2014）第 7 章的规定。

13.6.3 质量控制和验收

堤防的质量控制和验收应遵守《堤防工程施工规范》（SL 260—2014）第 11 章、第 12 章的有关规定。

13.7 土工合成材料施工

13.7.1 材料

用于土石坝、围堰的防渗结构、反滤和排水设施的土工合成材料包括土工织物、土工膜和土工复合材料。其材料性能应遵守《水利水电工程土工合成材料应用技术规范》（SL/T 225—98）第 3.2 节的有关规定。

13.7.2 运输及储存

- (1) 土工合成材料的运输及储存应遵守《水利水电工程土工合成材料应用技术规范》（SL/T 225—98）第 3.3 节的规定。
- (2) 若采用折叠装箱运输土工合成材料，不得使用带钉子的木箱；若采用卷材运输，应注意防止在装卸过程中造成卷材表面的损害。
- (3) 土工合成材料应储存在不受损坏和方便取用的地方，尽量减少装卸次数。

13.7.3 拼接

- (1) 土工合成材料的拼接方式及搭接长度应满足施工图纸的要求，并遵守《水利水电工程土工合成材料应用技术规范》（SL/T 225—98）第 5.6.2~5.6.5 条的有关规定。
- (2) 在施工过程中，若气温低于 0℃，必须对粘结剂和粘结面进行加热处理。粘结强度必须符合施工图纸的要求。
- (3) 采用现场粘结方式拼接土工合成材料应保证有足够的搭接长度，粘结剂应均匀涂满；采用热熔焊接进行拼接时，应保证有足够的焊接宽度，尽量选用宽幅的土工合成材料，若幅宽较窄，应在现场工作棚内拼接成宽幅，以减少现场接缝和粘（搭）结工作量。

13.7.4 土工合成材料铺设

- (1) 采用土工膜或复合土工膜作防渗体时，应规划好跨越土工膜的行驶道路。当车辆、设备

等跨越土工膜时，应采取相应的保护措施，防止损伤已铺设的土工合成材料。

(2) 土工合成材料的铺设方法应根据坝高和材料的受力方向、施工过程中的度汛要求以及尽量减少接缝的数量等因素确定。

(3) 为防止大风吹损，在铺设期间应采用沙袋或软性重物将土工合成材料压住。当天铺设的土工合成材料应在当天拼接完成。

(4) 对施工过程中遭受损坏的土工合成材料，应及时修理，修理时应将破坏部位不符合要求的料物清除干净，补充填入合格料物后进行平整。对受损的土工合成材料，应外铺一层合格的土工合成材料，其各边长度应大于破损部位 1m 以上，并将两者进行拼接处理。

(5) 斜墙上土工合成材料的铺设应遵守以下规定：

- 1) 土工合成材料铺设前，应按施工图纸要求完成支持层施工，支持层应碾压密实，坡面平整。
- 2) 开挖基础锚固槽和坡面防滑槽，其断面尺寸应符合施工图纸的规定。
- 3) 对基础锚固槽、坡面防滑槽和坝坡坡面进行清理和验收后，由上向下滚铺卷材。
- 4) 铺设过程中，作业人员不得穿硬底皮鞋及带钉鞋。不准在土工合成材料上卸放护坡块体，不准用带尖头的撬动工具，不准进行可能引起土工合成材料损坏的施工作业。

5) 土工合成材料与基础及支持层之间应压平贴紧，避免架空。对易产生架空现象的坝面马道部位可设置水平槽。

(6) 心墙土工合成材料铺设应遵守以下规定：

1) 中央防渗的土工膜和复合土工膜应和坝体填筑同时进行，按“之”字形铺设。其具体褶皱高度和褶皱角度应满足施工图纸要求。

2) 若沿坝轴线方向设有伸缩节、并采用单一土工隔膜时，应在隔膜两侧加细颗粒料或加土工织物。

3) 回填两侧砂砾石料时，在距土工膜 50~100cm 范围内只能用小型设备压实，不得用振动碾碾压。

(7) 土工膜与周边连接施工。

1) 土工膜应通过锚固槽与河床或岸坡的不透水基岩紧密连接，顶部应锚固于防浪墙的混凝土中，以形成整体防渗。其锚固长度应符合施工图纸的要求。

2) 土工膜与周边的连接形式应符合施工图纸的要求。土工膜与下部混凝土防渗墙连接时，土工膜应直接埋入防渗墙混凝土内。与岸坡基岩或混凝土建筑物连接时，可直接锚固在基岩或混凝土面上，或埋入混凝土齿墙内，并同时在岸坡附近设伸缩节。

13.7.5 保护层施工

(1) 当土工膜用于斜墙防渗时，应在铺设好的土工膜上进行保护层施工。保护层的形式应符合施工图纸的要求。

(2) 混凝土或石料的保护层铺设应处理好基础，保证保护层不会滑动；土料保护层应自下而上分层填筑，铺料厚度和压实干密度应满足施工图纸的要求。

13.8 质量检查和验收

13.8.1 土石方填筑前的质量检查和验收

- (1) 填筑前的地形平面、剖面测量资料的复核检查。
- (2) 填筑前基础面清理的检查和验收。
- (3) 土石方填筑料的物理力学试验成果抽检。
- (4) 施工碾压参数及其试验成果的检查 and 验收。

13.8.2 土石方填筑过程的质量检查和验收

- (1) 坝体堆石料填筑过程的质量检查的内容、方法和程序应遵守《混凝土面板堆石坝施工规范》(SL 49—2015)附录 A 的规定。
- (2) 坝料填筑质量控制标准应符合本章第 13.4 条的规定。
- (3) 在土料场对防渗土料的含水量和颗粒级配进行检验,严格控制上坝土料的含水量。
- (4) 在石料场对石料质量和尺寸外形及堆石料的级配进行检验;在反滤料场对成品料的颗粒级配、含水量、软弱颗粒含量和形状等进行检验。
- (5) 对防渗土料的含水量和干密度、砾质土颗粒级配、反滤料和堆石料的干密度、孔隙率和颗粒级配等碾压参数进行检验。
- (6) 对土石方填筑的每一层填筑面,应按本章第 13.4 条、第 13.6 条的规定进行工程隐蔽部位的验收。
- (7) 取样测定堆石料干密度,其平均值不应小于施工图纸规定的设计值。
- (8) 承包人应按监理人指示,针对本章第 13.4 条、第 13.6 条的施工内容,提交各项质量检查报告,经监理人验收后作为土石方填筑工程完工验收的附件。

13.8.3 堤防工程的施工质量控制和验收

- (1) 堤防工程填筑质量标准应符合本章第 13.6.2 项的规定。
- (2) 堤防工程施工质量控制和验收应遵守《堤防工程施工规范》(SL 260—2014)第 11 章、第 12 章的规定。

13.8.4 土工合成材料防渗体的质量检查和验收

- (1) 承包人应按本章第 13.8.1 项的有关规定。对运到工地的每批土工合成材料进行检查和验收。
- (2) 每层土工合成材料被回填覆盖前,承包人应会同监理人按工程隐蔽部位的验收要求,对土工合成材料防渗体施工质量进行以下项目的检验和验收:
 - 1) 每层土工合成材料被覆盖前,应根据《水利水电工程土工合成材料应用技术规范》(SL/T 225—98)第 5.6.9 条第 1 项、第 2 项的规定,采用目测或用真空法、充气法检查有无漏接,接缝烫损和褶皱等缺陷。
 - 2) 承包人应按《水利水电工程土工合成材料应用技术规范》(SL/T 225—98)第 5.6.9 条第 3 项的规定,进行拉伸强度试验,要求接缝处强度不低于母材的 80%,且试件断裂不得在接缝处,

防止接缝不合格。

13.8.5 完工验收

填筑工程全部完工后，承包人应向监理人申请完工验收，并提交以下完工验收资料：

- (1) 坝（堤）体土石方填筑工程（包括填筑体防渗结构及土工布防渗结构）竣工图。
- (2) 坝基及其排水孔（洞）、灌浆洞地质编录资料。
- (3) 现场试验成果。
- (4) 坝（堤）体填筑质量及土工布施工质量（包括质量事故处理）报告。
- (5) 施工期坝（堤）体安全监测的观测成果。
- (6) 工程隐蔽部位的检查验收报告。
- (7) 监理人要求提供的其他资料。

13.9 计量和支付

(1) 坝（堤）体填筑按施工图纸所示尺寸计算有效压实方体积，以立方米为单位计量，围垦工程闭气土方填筑、抛石填堤工程量应计入设计（永久）沉降量，由发包人按《工程量清单》相应项目有效工程量的每立方米工程单价支付。

(2) 坝（堤）体全部完成后，最终结算的工程量应是经过施工期间压实并经自然沉陷后按施工图纸所示尺寸计算的有效压实方体积。若分次支付的累计工程量超出最终结算的工程量，发包人应扣除超出部分工程量。

(3) 粘土心墙、接触粘土、混凝土防渗墙顶部附近的高塑性粘土、上游铺盖区的土料、反滤料、过渡料和垫层料均按施工图纸所示尺寸计算有效压实方体积，以立方米为单位计量，由发包人按《工程量清单》相应项目有效工程量的每立方米工程单价支付。

(4) 坝体上、下游面块石护坡按施工图纸所示尺寸计算有效体积，以立方米为单位计量，由发包人按《工程量清单》相应项目有效工程量的每立方米工程单价支付。

(5) 除合同另有约定外，承包人对料场（土料场、石料场和存料场）进行复核、复勘、取样试验、地质测绘、工程建后的料场整治和清理等工作所需的费用以及坝体填筑的现场碾压试验费用，包含在每立方米（吨）材料单价或《工程量清单》相应项目工程单价或总价中，发包人不另行支付。

(6) 土工合成材料铺设按施工图纸所示尺寸计算有效铺设面积，以平方米为单位计量，由发包人按《工程量清单》相应项目有效工程量的每平方米工程单价支付。

(7) 种植土回填按施工图所示的有效体积以立方米为计量单位，由发包人按《工程量清单》相应项目的每立方米工程单价支付。

14 混凝土工程

14.1 一般规定

14.1.1 应用范围

(1) 本节规定适用于本合同施工图纸所示的永久和临时建筑物的各类混凝土(含钢筋混凝土)工程的施工,包括混凝土、预制混凝土、预应力混凝土、水下混凝土、碾压混凝土以及泵送混凝土等。

(2) 本节主要的施工内容包括:混凝土生产(包括混凝土材料、配合比设计、混凝土拌制及混凝土的取样和检验等),管路和预埋件施工,止水、伸缩缝和坝体排水施工,混凝土运输、浇筑以及温度控制和混凝土养护等。

(3) 本节规定还包括混凝土工程各种类型的模板与钢筋的制作和安装,混凝土模板、钢模板、悬臂模板和特种模板等。

14.1.2 承包人责任

(1) 除合同另有约定外,承包人应按本工程施工图纸的要求,负责砂、石骨料的生产、运输、贮存和使用。

(2) 除合同另有约定外,承包人应负责修建本工程的混凝土拌和厂,包括其生产设备的采购、安装、运行管理、维护和拆除,并使其生产能力满足本合同规定的施工进度要求。

(3) 承包人应负责本工程各种类型模板的制作、安装、拆除和维护,以及钢筋和锚筋的制作和安装。

(4) 承包人应负责进行混凝土的室内试验、现场试验,以选定混凝土的原材料、最优配合比、施工工艺和浇筑程序。

(5) 承包人应根据本合同技术条款和施工图纸所示的各种强度等级混凝土的质量要求,负责混凝土的拌和、运输、浇筑、温度控制和养护。

(6) 承包人应负责本合同技术条款和施工图纸所示预制混凝土和预应力混凝土构件的制作、运输和安装以及水下混凝土和碾压混凝土的施工。

14.1.3 主要提交件

(1) 混凝土浇筑施工措施计划:承包人应在混凝土工程开工前,编制混凝土浇筑的施工措施计划,提交监理人批准,其内容包括:

1) 混凝土浇筑所需的砂石料场(仓)、拌和厂、混凝土运输和浇筑设备、温度控制设施,以及混凝土试验等的布置、设备配置计划及其施工安装措施。

2) 各种混凝土配合比设计与室内混凝土试验计划。

3) 混凝土生产、运输、浇筑等的施工工艺和方法。

4) 现场工艺试验的措施计划。

5) 混凝土温度控制的专项技术措施。

6) 施工质量控制措施及其质量检查和检验方法等。

(2) 混凝土质量检查报表

承包人应按监理人的指示提供混凝土拌和与浇筑质量的施工记录报表, 包括混凝土原材料的品质检查报表、强度等级和配合比试验成果、各种混凝土浇筑分块程序、浇筑记录、质量检查、事故处理、混凝土养护和表面保护等作业记录等。

14.1.4 引用标准

- (1) 《低热微膨胀水泥》(GB 2938—2008)。
- (2) 《通用硅酸盐水泥》(GB 175—2007)。
- (3) 《混凝土结构工程施工质量验收规范》(GB 50204—2015)。
- (4) 《粉煤灰混凝土应用技术规范》(GB/T 50146—2014)。
- (5) 《预应力混凝土用钢丝》(GB/T 5223—2014)。
- (6) 《预应力混凝土用钢绞线》(GB/T 5224—2014)。
- (7) 《预应力筋用锚具、夹具和连接器》(GB/T 14370—2015)。
- (8) 《水工混凝土试验规程》(SL/T 352—2020)。
- (9) 《水工碾压混凝土施工规范》(SL 53—94)。
- (10) 《混凝土面板堆石坝施工规范》(SL 49—2015)。
- (11) 《水工建筑物滑动模板施工技术规范》(SL 32—2014)。
- (12) 《水工建筑物抗冲磨防空蚀混凝土技术规范》(DL/T 5207—2021)。
- (13) 《水工混凝土钢筋施工规范》(DL/T 5169—2013)。
- (14) 《水工混凝土施工规范》(SL 677—2014)。
- (15) 《水电水利工程模板施工规范》(DL/T 5110—2013)。
- (16) 《混凝土用水标准》(JGJ 63—2006)。
- (17) 《轻骨料混凝土应用技术标准》(JGJ/T 12-2019)。
- (18) 《混凝土泵送施工技术规范》(JGJ/T 10—2011)。
- (19) 《水工混凝土结构设计规范》(SL 191—2008)。
- (20) 《混凝土结构耐久性设计标准》(GB/T 50476-2019)。

14.2 混凝土生产

14.2.1 混凝土材料

(1) 水泥。混凝土的水泥应遵守《通用硅酸盐水泥》(GB 175—2007)的有关规定, 泵送混凝土应遵守《混凝土泵送施工技术规范》(JGJ/T 10—2011)的有关规定。

(2) 骨料。混凝土的骨料应遵守《水工混凝土施工规范》(SL 677-2014)第 5.3 节规定, 泵送混凝土应遵守《混凝土泵送施工技术规范》(JGJ/T 10—2011)的有关规定。

(3) 水。混凝土浇筑用水应遵守《混凝土用水标准》(JGJ 63—2006)的有关规定和《水工混凝土施工规范》(SL 677-2014)第 5.6 节的规定。

(4) 掺合料。混凝土掺合料应遵守《水工混凝土施工规范》(SL 677-2014)第 5.4 节规定,泵送混凝土应遵守《混凝土泵送施工技术规程》(JGJ/T 10—2011)的有关规定。

(5) 外加剂。混凝土外加剂应遵守《水工混凝土施工规范》(SL 677-2014)第 5.5 节的有关规定,泵送混凝土应遵守《混凝土泵送施工技术规程》(JGJ/T 10—2011)的有关规定。

(6) 硅粉。配制水工硅粉混凝土的硅粉质量标准应满足施工图纸的要求。

14.2.2 混凝土配合比选定

混凝土配合比选定应遵守《水工混凝土施工规范》(SL 677-2014)第 6 章的有关规定。

14.2.3 混凝土拌和

(1) 混凝土拌和设备。

1) 拌和厂应选用高效、可靠的固定式拌和设备,并采用自动或半自动控制的计量设备配料,拌和厂设备生产率必须满足本工程高峰浇筑强度的要求。

2) 拌和厂选用的所有称量、指示、记录及控制设备都应有防尘措施,设备称量应满足规定的精度要求,承包人应及时校正称量设备的精度。

3) 施工过程中,承包人若要改变混凝土生产程序或设备,必须将改变后的设备生产能力、技术说明书以及混凝土生产流程等提交监理人批准。

4) 承包人应设置排水沉淀池,分离或同时采取其他有效措施,防止污染环境。并应防止污水或含有悬浮质的水流污染施工现场和排入河流。

(2) 混凝土拌和。

混凝土拌和应遵守《水工混凝土施工规范》(SL 677-2014)第 7.2 节的有关规定。

14.2.4 混凝土的取样和检验

(1) 混凝土原材料的取样和检验。

混凝土原材料的取样和检验应遵守《水工混凝土施工规范》(SL 677-2014)第 11.2 节的有关规定。

(2) 混凝土拌和与混凝土拌和物的质量检测。

1) 混凝土拌和与混凝土拌和物的质量检测应遵守《水工混凝土施工规范》(SL 677-2014)第 11.3 节的规定。

2) 混凝土施工配合比必须满足本合同技术条款和施工图纸的要求,施工配料必须严格按监理人批准的混凝土配料单进行配料,严禁擅自更改。

3) 混凝土坍落度及混凝土拌和物的水胶比按《水工混凝土试验规程》(SL/T 352—2020)的规定取样检测。

4) 混凝土拌和温度、气温和原材料温度的检测方法应遵守《水工混凝土试验规程》(SL/T 352—2020)的规定。

5) 各级混凝土试件的各项试验和检测均应遵守《水工混凝土试验规程》(SL/T 352—2020)的规定。

14.3 模板

14.3.1 模板材料

模板材料应遵守《水电水利工程模板施工规范》（DL/T 5110—2013）第3章的有关规定。

14.3.2 模板的设计、制作和安装

（1）混凝土模板的设计，除应满足本合同施工图纸的规定外，还应遵守《水电水利工程模板施工规范》（DL/T5110—2013）第4章的有关规定。

（2）各种混凝土模板制作的允许偏差不应超过《水电水利工程模板施工规范》（DL/T5110—2013）第5章表5.0.1的有关规定。

（3）承包人应负责异型模板（蜗壳、尾水管等）、特种模板（包括滑动模板、移置模板和永久性模板）的设计、制作和安装，应遵守《水电水利工程模板施工规范》（DL/T5110—2013）第8章的有关规定。

（4）曲面模板的设计和制作，除应满足本合同施工图纸所示的混凝土建筑物表面的曲度要求外，其允许偏差应遵守《水电水利工程模板施工规范》（DL/T5110—2013）第5.0.1条的规定。

（5）模板之间的接缝必须平整严密，建筑物分层施工时应逐层校正下层偏差，模板下端不应有“错台”。

（6）模板及支架上严禁堆放超过其设计荷载的材料和设备。

（7）模板安装应按混凝土结构物的详图测量放样，重要结构多设控制点，以利检查校正。

（8）建筑结构混凝土与钢筋混凝土模板的安装允许偏差应遵守《混凝土结构工程施工质量验收规范》（GB50204—2015）第4.2.10条的规定，大体积混凝土模板的安装允许偏差应遵守《水电水利工程模板施工规范》（DL/T5110—2013）第6.0.10条的规定。

14.3.3 模板的清洗和涂料

（1）钢模面板在每次使用前应清洗干净；为防锈和拆模方便，钢模面板应涂刷防锈保护涂料，不得采用污染混凝土和影响混凝土质量的涂剂。

（2）木模板面应采用烤石蜡或其他监理人批准的保护性涂料进行保护。

14.3.4 模板的拆除和维修

（1）现浇混凝土的模板（如侧模、底模）以及钢筋混凝土与混凝土结构的承载模板拆除时的混凝土强度应遵守本合同施工图纸和《水电水利工程模板施工规范》（DL/T5110—2013）第7.0.1条的规定。

（2）墩、台、柱部位的混凝土强度必须达到设计要求和《水电水利工程模板施工规范》（DL/T5110—2013）第7.0.1条时，方可拆除模板。

（3）特殊模板的拆除时限应由承包人报经监理人批准。

（4）预制混凝土构件模板拆除的混凝土强度应遵守施工图纸和《水电水利工程模板施工规范》（DL/T5110—2013）第7.0.3条的规定。

（5）后张法预应力混凝土结构模板的拆除，除应满足本合同技术条款和施工图纸的要求外，

其侧面模板应在预应力张拉前拆除，底部模板应在结构构件建立预应力后拆除。

(6) 经计算和试验复核后，混凝土结构实际强度已能承受自重及其他荷载时，经监理人批准后，方可提前拆模。未经监理人批准，模板及其支架和支撑均不得任意拆除。

(7) 模板的安装及拆除作业必须使用专用设备，并应严格按照规定的施工程序进行，以避免施工期发生事故，防止混凝土及其模板的损坏。

14.3.5 模板质量检查

(1) 现场安装质量检查：

1) 模板及其附件的制作质量应满足本合同技术条款和施工图纸的要求。

2) 模板安装应有足够的密封性能，以防止混凝土浇筑过程中的水泥浆流失。

3) 重复使用的模板应保持原设计要求的强度、刚度、密实性和模板表面的光滑度，检查发现模板有损坏时，承包人应按监理人指示进行更换或修补。

4) 模板安装完成后，承包人应会同监理人共同对模板的安装质量进行检查，检查记录应提交监理人。

5) 在混凝土浇筑过程中，承包人应随时检查模板的定线和定位，发现偏差和位移，应采取有效措施予以纠正，检查记录应提交监理人。

(2) 模板拆除后的检查

拆模时间应经过验算。拆模后，承包人应会同监理人共同检查混凝土结构物及其浇筑面质量是否达到施工图纸要求的混凝土强度和平整度，验算成果和检查记录应提交监理人。

14.4 钢筋

14.4.1 材料

(1) 混凝土结构用的钢筋和锚筋的规格和质量应遵守《水工混凝土钢筋施工规范》(DL/T5169—2013)的规定。

(2) 每批钢筋使用前，应按《水工混凝土钢筋施工规范》(DL/T5169—2013)第3.2.1条、第3.2.2条的规定，分批进行钢筋的机械性能检测。检测合格者才准使用，检测记录应提交监理人。

(3) 对钢号不明的钢筋，承包人应按《水工混凝土钢筋施工规范》(DL/T5169—2013)第3.2.3条的规定进行钢材化学成分和主要机械性能的检验，经检验合格，并经监理人批准后，方可使用。

14.4.2 钢筋的加工和安装

(1) 钢筋表面应洁净无损伤，使用前应将钢筋表面的油漆污染和铁锈等清除干净，带有颗粒状或片状老锈的钢筋不得使用。

(2) 钢筋的弯折、端头和接头的加工应遵守《水工混凝土钢筋施工规范》(DL/T5169—2013)第4.3节、第4.4规定。

(3) 钢筋的焊接应满足本合同技术条款和施工图纸的要求，并遵守《水工混凝土钢筋施工规范》(DL/T5169—2013)第5章的规定。

(4) 钢筋的气压焊作业应遵守《水工混凝土钢筋施工规范》(DL/T5169—2013)第5.2.11条的规定。

(5) 钢筋的安装和绑扎应遵守《水工混凝土钢筋施工规范》(DL/T5169—2013)第6章的规定。

14.4.3 钢筋的质量检查和检验

(1) 钢筋的机械性能检验应遵守《水工混凝土钢筋施工规范》(DL/T5169—2013)第3.2.2条的规定。

(2) 钢筋的接头质量检验应遵守《水工混凝土钢筋施工规范》(DL/T5169—2013)第5.2节的规定,其中气压焊应遵守《水工混凝土钢筋施工规范》(DL/T5169—2013)第5.2.11条的规定;机械连接应遵守按《水工混凝土钢筋施工规范》(DL/T5169—2013)第6.2.1~6.2.3条规定。

(3) 钢筋架设完成后,应按本合同技术条款和施工图纸的要求进行检查和检验,并做好记录,若安装好的钢筋和锚筋生锈,应进行现场除锈,对于锈蚀严重的钢筋应予更换。

(4) 在混凝土浇筑施工前,应检查现场钢筋的架立位置,如发现钢筋位置变动应及时校正,严禁在混凝土浇筑中擅自移动或割除钢筋。

(5) 钢筋的安装和清理完成后,承包人应会同监理人在混凝土浇筑前进行检查和验收,并做好记录,经监理人批准后,才能浇筑混凝土。

14.5 混凝土(含钢筋混凝土)

混凝土的材料、配合比设计及拌和应按本章第14.2款的规定执行。

14.5.1 混凝土运输

混凝土运输应遵守《水工混凝土施工规范》(SL 677-2014)第7.3节的规定。

14.5.2 混凝土浇筑

(1) 浇筑前准备应遵守《水工混凝土施工规范》(SL 677-2014)第7.4.1~7.4.4条的规定。

(2) 在岩基或软基建基面的浇筑混凝土浇筑应遵守《水工混凝土施工规范》(SL 677-2014)第7.4节的规定。

(3) 混凝土分层浇筑作业应遵守《水工混凝土施工规范》(SL 677-2014)第7.4.6~7.4.8条的有关规定。

(4) 混凝土浇筑的振捣应遵守《水工混凝土施工规范》(SL 677-2014)第7.4.13条的规定。

(5) 混凝土浇筑应保持连续性,浇筑混凝土允许间歇时间应通过试验确定,并应遵守《水工混凝土施工规范》(SL 677-2014)第7.4.12条的有关规定。

(6) 应在混凝土浇筑工艺设计中,根据搅拌、运输和浇筑的设备能力、振捣性能及气温等因素,详细确定混凝土浇筑层厚度。其浇筑层允许最大厚度应参照《水工混凝土施工规范》(SL 677-2014)第7.4.8条选定。

(7) 混凝土浇筑施工缝的处理应按《水工混凝土施工规范》(SL 677-2014)第7.4.19条的规定执行。

14.5.3 混凝土养护

混凝土养护应遵守《水工混凝土施工规范》（SL 677-2014）第 7.5 节的有关规定。

14.5.4 混凝土温度控制

（1）一般要求。

1) 本条规定适用于现场浇筑大体积混凝土的温度控制工程，并应遵守《水工混凝土施工规范》（SL 677-2014）第 8 章的有关规定。其他有温度控制要求的现浇混凝土（如岩壁吊车梁、地下厂房工程）应参照本条有关规定执行。

2) 承包人应根据本合同施工图纸所设置的混凝土工程建筑物的浇筑纵横缝、分层厚度、浇筑间歇时间、混凝土允许最高温度及其他温度控制要求，编制温度控制措施专项技术文件，提交监理人批准。

3) 承包人应采取有效措施控制混凝土搅拌机出机口温度，以及运输、浇筑过程中的温度回升，混凝土允许浇筑温度应符合本合同技术条款和施工图纸的要求。

4) 混凝土浇筑的纵横缝设置、分层厚度及浇筑间歇时间等，必须符合本合同技术条款和施工图纸的要求。若改变分层厚度时需要专门论证，并提交监理人批准。

5) 为提高混凝土抗裂能力，混凝土质量除应满足强度保证率要求外，还至少应达到《水工混凝土施工规范》（SL 677-2014）表 11.5.7 中混凝土生产质量优良的等级水平。

（2）降低混凝土浇筑温度。

降低混凝土浇筑温度应遵守《水工混凝土施工规范》（SL 677-2014）第 8.2 节的有关规定。

（3）降低混凝土水化热温升。

在满足合同技术条款和施工图纸规定的混凝土各项指标（强度、耐久性、抗裂等）要求的前提下，优化混凝土配合比设计，采取综合措施，减少混凝土单位水泥用量。

（4）降低坝体内外温差。

在低温季节前将坝体温度降至施工图纸要求的温度，以降低坝体内外温差，防止或减少表面裂缝。

（5）控制浇筑层最大高度和浇筑间歇时间。

大体积混凝土浇筑应控制浇筑层最大高度和浇筑间歇时间。除施工图纸另有规定外，大体积混凝土浇筑的最大高度和最小间歇时间应遵守《水工混凝土施工规范》（SL 677-2014）的有关规定。

（6）通水冷却。

1) 初期冷却：初期通水冷却应遵守《水工混凝土施工规范》（SL 677-2014）第 8.3 节的规定。

2) 中、后期冷却：初期冷却结束后，应加强温度检测，控制混凝土温度回升不超过 1.5℃，通水冷却的水温、通水流量、最大降温速率以及不同区域坝体混凝土温度控制和温度梯度等要求应按施工图纸要求或监理人指示确定。

（7）混凝土表面保护措施。

混凝土表面保护应遵守《水工混凝土施工规范》（SL 677-2014）第 8.4 节的规定。

（8）温度测量。

混凝土施工过程中的温度测量应遵守《水工混凝土施工规范》（SL 677-2014）第 8.6 节的规定。

（9）低温季节施工。

混凝土低温季节施工应遵守《水工混凝土施工规范》（SL 677-2014）第 9 章的有关规定。

14.5.5 混凝土防渗面板和趾板施工

（1）面板和趾板混凝土的原材料应遵守《混凝土面板堆石坝施工规范》（SL49—2015）第 6.1.1 条的规定。

（2）面板与趾板混凝土配合比应满足本合同施工图纸的要求，并遵守《混凝土面板堆石坝施工规范》（SL49—2015）第 6.1.4 条的规定。

（3）趾板施工应遵守《混凝土面板堆石坝施工规范》（SL49—2015）第 6.2 节的有关规定。

（4）面板施工应遵守《混凝土面板堆石坝施工规范》（SL49—2015）第 6.3 节的规定施工。

（5）面板的止水设施施工应遵守《混凝土面板堆石坝施工规范》（SL49—2015）第 7 章的有关规定。

14.5.6 二期混凝土施工

（1）二期混凝土施工范围包括闸门槽混凝土、钢衬预留槽混凝土、门机大梁轨底预留槽混凝土、电站厂房尾水管锥管和蜗壳周围混凝土、座环及水轮发电机支承混凝土、轨道梁预留槽混凝土，以及预留孔洞、坑、槽、沟等的混凝土浇筑。

（2）选用收缩性较小的原材料进行二期混凝土配合比试验，选定的混凝土配合比应满足混凝土强度保证率 95%以上，离差系数不大于 0.1，原材料和混凝土配合比试验成果应提交监理人批准。

（3）槽孔二期混凝土浇筑应采用小型振捣机或用手棒或钎捣实，避免漏振。

（4）二期混凝土模板的拆除时间及其养护作业，应按监理人批准的施工措施进行。

14.5.7 抗冲、抗磨蚀部位的混凝土施工

（1）本条规定的应用范围为高速水流过流的溢洪道、底孔与底孔进出口段等泄水建筑物。

（2）抗冲和抗磨混凝土的材料和配合比应遵守《水工建筑物抗冲磨防空蚀混凝土技术规范》（DL/T5207—2021）的规定。

（3）抗冲和抗磨混凝土施工应遵守《水工建筑物抗冲磨防空蚀混凝土技术规范》（DL/T5207—2021）的有关规定。

14.5.8 止水、伸缩缝和排水

止水、伸缩缝和排水施工应遵守《水工混凝土施工规范》（SL 677-2014）第 10.2 节、第 10.3 节的有关规定。

14.5.9 埋设管路和埋设件

（1）坝内排水设施施工应遵守《水工混凝土施工规范》（SL 677-2014）第 10.3.5 条的规定。

(2) 冷却水管与接缝灌浆管路埋设应遵守《水工混凝土施工规范》(SL 677-2014)第 10.5 节的有关规定。

(3) 金属件埋设应遵守《水工混凝土施工规范》(SL 677-2014)第 10.4 节的有关规定。

14.5.10 质量检查和验收

(1) 混凝土原材料的质量检验和验收。

承包人应会同监理人,按本章第 14.2.1 项的规定,对本工程混凝土原材料进行现场抽样检验和入库验收,检验成果应提交监理人。

(2) 混凝土拌和物的质量检验。

承包人应会同监理人,按本章第 14.2.3 项的规定进行混凝土拌和物的现场抽样检验,检验成果应提交监理人。

(3) 建筑物的混凝土浇筑和成型质量的检查和验收。

1) 建基面混凝土浇筑前,应由承包人会同监理人对建基面的测量放样成果和建基面的基础清理质量进行检查与验收。

2) 混凝土浇筑过程中,承包人应会同监理人对混凝土建筑物的测量放样成果进行检查和验收。其测量放样成果应提交监理人。

3) 监理人应会同承包人按《水工混凝土施工规范》(SL 677-2014)的有关规定,对现场浇筑的混凝土的强度、浇筑温度和坝体内温度进行检验和检测,其检验和检测成果应提交监理人。

4) 混凝土浇筑过程中,承包人应会同监理人对各浇筑面的施工浇筑质量和养护质量,以及各种埋设件的埋设质量进行质量检查和验收,检查和验收记录应提交监理人。

5) 混凝土工程建筑物浇筑完成后,承包人应会同监理人对混凝土工程建筑物永久结构面的成型质量进行检查和验收。检查和验收记录应提交监理人。

(4) 堆石坝面板(趾板)混凝土质量的检验。

1) 面板滑动模板的质量应参照《混凝土面板堆石坝施工规范》(SL49—2015)附表 A.5 的有关数据进行检查。

2) 面板混凝土浇筑质量应参照《混凝土面板堆石坝施工规范》(SL49—2015)附表 A.5 的有关数据进行检查,并按《混凝土面板堆石坝施工规范》(SL49—2015)附录 A 的相关规定进行取样检测。检测成果应提交监理人。

3) 面板、趾板的止水设施质量应参照《混凝土面板堆石坝施工规范》(SL49—2015)附录 A.6 的规定进行检查,止水设施至少每 5m 检查一点。

(5) 完工验收。

混凝土工程建筑物全部完工后,承包人应向发包人申请完工验收,并提交以下完工资料。

1) 混凝土工程建筑物竣工图(包括布置图和主要结构图)。

2) 混凝土工程建筑物的隐蔽工程及工程隐蔽部位的质量检查验收报告。

3) 混凝土工程建筑物的永久观测设施的竣工资料及建筑物观测成果。

- 4) 混凝土建筑物的缺陷修补和质量事故处理报告。
- 5) 混凝土工程建筑物成型复测成果。
- 6) 监理人要求提交的其他完工资料。

14.6 预制混凝土

14.6.1 材料

(1) 预制混凝土所需原材料的采购、储存、运输、拌和以及配合比试验等均应符合本章第14.2款、第14.5款的有关规定。

(2) 预制混凝土构件的模板应优先采用钢模，模板的材料及其制作、安装、拆除等工艺应符合本章第14.3款的有关规定。各种模板必须有足够的承载力、刚度和稳定性，并应构造简单、支撑拆除方便，模板接缝不应漏浆，与混凝土接触面应平整光洁。

(3) 钢筋的采购、运输、保管、质量检验和验收应符合本技术条款第14.4款的有关规定。

14.6.2 预制构件

(1) 制作预制混凝土构件的场地应平整坚实，设置必要的排水设施，保证制作构件时不因混凝土浇筑振捣而引起场地的沉陷变形。

(2) 预制构件的钢筋安装应遵守《水工混凝土钢筋施工规范》（DL/T5169—2013）的有关规定。

(3) 预制构件使用的钢板、钢筋、吊耳等各种预埋件，其埋设的允许偏差和外观质量应符合有关规定的要求。

(4) 预制混凝土构件的制作允许偏差应参照《混凝土结构工程施工质量验收规范》（GB50204—2015）表9.2.4的有关数据确定。

(5) 预制混凝土模板的安装和拆除符合《混凝土结构工程施工质量验收规范》（GB50204—2015）有关规定，混凝土预制件必须达到规定强度后，方可拆除模板。

14.6.3 养护、修整和标记

(1) 养护：用水养护混凝土应不少于____天，蒸汽养护应按监理人的指示或现行规范中的有关规定进行。

(2) 表面修整：预制混凝土表面修整应符合《水工混凝土施工规范》（SL 677-2014）有关规定。

(3) 合格标记：经监理人检查合格的预制混凝土构件应标有合格标志，并标有合格的号、制作日期和安装标记，未标有合格标志或有缺陷的构件不得使用。

14.6.4 运输、堆放、吊运和安装

运输、堆放、吊运和安装应符合《混凝土结构工程施工质量验收规范》（GB50204—2015）的有关规定。

14.6.5 质量检查和验收

承包人应会同监理人对预制混凝土构件的制作和安装进行以下项目的检查和验收：

(1) 预制混凝土原材料的质量检验应按本章第 14.2 款有关规定执行。

(2) 预制混凝土构件应按《混凝土结构工程施工质量验收规范》(GB50204—2015) 第 9 章的规定进行预制构件性能检验、外观质量检查和构件施工安装质量的检查。

14.7 预应力混凝土

14.7.1 材料

(1) 预应力混凝土所采用的常规钢筋、水泥、骨料和掺合料等应符合本章第 14.2 款和第 14.4 款的有关规定。

(2) 预应力钢筋、钢绞线和钢丝应符合《混凝土结构工程施工质量验收规范》(GB50204—2015) 第 6.2 节的有关规定。

14.7.2 锚固器具和张拉设备

锚固器具和张拉设备应遵守《预应力筋用锚具、夹具和连接器》(GB/T14370—2015) 的有关规定，以及《混凝土结构工程施工质量验收规范》(GB50204—2015) 第 6.2.6~6.2.8 条的有关规定。

14.7.3 预应力筋制作和安装

预应力筋的制作和安装应遵守《混凝土结构工程施工质量验收规范》(GB50204—2015) 第 6.3 节的有关规定。

14.7.4 预应力混凝土浇筑和养护

(1) 预应力混凝土浇筑构件内的钢筋绑扎及套管等各类预埋件的埋设和固定就位完毕，并经监理人检验合格后，方能进行预应力构件的混凝土浇筑。

(2) 预应力混凝土浇筑应连续进行，不允许产生混凝土冷缝；混凝土振捣时，避免碰撞预应力钢束管道和预埋件，并应经常检查模板、管道、锚固件及埋设件有无缺失和损坏。

(3) 预应力混凝土的养护应按普通混凝土的有关规定进行。

(4) 混凝土强度尚未达到 15~20MPa 时，不得拆除模板。

14.7.5 预应力张拉

预应力张拉应符合《混凝土结构工程施工质量验收规范》(GB50204—2015) 第 6.4 节的有关规定。

14.7.6 灌浆及封锚

灌浆及封锚应符合《混凝土结构工程施工质量验收规范》(GB50204—2015) 第 6.5 节的有关规定。

14.7.7 运输和安装

预应力混凝土预制件的运输、堆放、吊运和安装应按本章第 14.6.4 项的规定进行。

14.7.8 质量检查和验收

承包人应会同监理人对预应力混凝土进行以下项目的检查和验收。

(1) 预应力混凝土的各项原材料应按本章第 14.2.1 项的规定进行质量检查和验收。

(2) 预应力混凝土结构和构件的制作安装质量应按以下要求进行检查和验收：

1) 预应力混凝土浇筑过程的取样试验按本章第 14.2.4 项有关规定执行。

2) 预应力混凝土构件制作尺寸的允许偏差应遵守《混凝土结构工程施工质量验收规范》(GB50204—2015)的有关规定。

3) 预应力构件安装的定位放样应按施工图纸的要求进行检查和验收。

4) 预应力的应力延伸率的预应力损失值应按施工图纸的要求进行检查和验收。

14.8 水下混凝土

14.8.1 材料

水下混凝土采用的水泥、骨料和外加剂，其品质应符合本章第 14.2.1 项、第 14.4.1 项的规定，并按监理人的指示执行。

14.8.2 水下地形测量

承包人应会同监理人在本工程的水下混凝土浇筑前 14 天，按本合同施工图纸规定的施测范围，测绘水下混凝土工程的水下地形图，并和有关的测绘资料一起提交监理人批准。

14.8.3 水下混凝土施工

(1) 水下混凝土采用直升导管法施工，应遵守下列规定。

1) 导管的数量与位置应根据施工图纸规定的浇筑范围和导管的作用半径确定。

2) 导管在使用前应进行密闭试验，密闭情况良好的导管才可投入使用。

3) 在浇灌过程中，导管只能上下升降，不得左右移动。

4) 开始浇灌时，导管底部应离水下地基面 50cm，并尽量安置在地基低洼处。

(2) 混凝土粗骨料的最大粒径不得大于导管内径的 1/4，或钢筋净间距的 1/4，亦不应超过 40 cm。坍落度应取满足规范要求的范围之间，开始坍落度取小值，结束时酌量放大，以保证后注入的混凝土能自动摊平。

(3) 水下混凝土应连续浇灌，若混凝土的供应因故暂时中断，应设法防止管内出空。若中断时间较长，则必须等待已浇灌混凝土的强度达到 2.5MPa，并清除混凝土表面软弱部分后，才允许继续灌注混凝土。

(4) 灌注混凝土表面应高于设计标高约 10cm，以便清除其强度低的表层混凝土。

14.8.4 质量检查和验收

水下混凝土浇灌质量的检查和验收。

(1) 按本章第 14.8.1 项的要求进行水下混凝土原材料的质量检查和验收。

(2) 监理人应按本章第 14.8.2 项的规定进行水下地形测量成果的检查 and 验收。

(3) 水下混凝土浇灌后，应钻取芯样进行混凝土强度的检验和验收。

14.9 碾压混凝土

14.9.1 材料

碾压混凝土的水泥、骨料、掺合料、外加剂和水应遵守《水工碾压混凝土施工规范》(SL53—94)第2章的有关规定。

14.9.2 模板和钢筋

(1) 碾压混凝土应采用能适应快速施工和连续施工的模板,并需满足振动碾靠近模板时能正常碾压作业;采用预制混凝土模板作为建筑物内一部分时,应保证模板搭接部分与内部碾压混凝土紧密连接。

(2) 钢筋应符合本章第14.4款的规定。加筋碾压混凝土的钢筋应铺设在距碾压混凝土层面____cm处,该层面应作为缝面处理。

14.9.3 碾压混凝土施工

(1) 碾压混凝土的配合比应遵守《水工碾压混凝土施工规范》(SL53—94)第3章的有关规定。

(2) 拌制碾压混凝土应遵守《水工碾压混凝土施工规范》(SL53—94)第4.2节的有关规定。

(3) 碾压混凝土运输应遵守《水工碾压混凝土施工规范》(SL53—94)第4.3节的有关规定。

(4) 碾压混凝土卸料和平仓应遵守《水工碾压混凝土施工规范》(SL53—94)第4.4节的有关规定。

(5) 碾压混凝土的碾压应遵守《水工碾压混凝土施工规范》(SL53—94)第4.5节的有关规定。

(6) 碾压混凝土层、缝面处理应遵守《水工碾压混凝土施工规范》(SL53—94)第4.7节有关规定。

(7) 碾压混凝土异种混凝土浇筑应遵守《水工碾压混凝土施工规范》(SL53—94)第4.8节的规定。

(8) 碾压混凝土的养护和防护应遵守《水工碾压混凝土施工规范》(SL53—94)第4.9节的规定。

(9) 碾压混凝土的埋设件施工,应遵守《水工碾压混凝土施工规范》(SL53—94)第4.10节的有关规定。

(10) 特殊气象条件下的施工,应遵守《水工碾压混凝土施工规范》(SL53—94)第4.11节的规定。

14.9.4 质量检查和验收

(1) 原材料的质量检查和验收。

碾压混凝土原材料的检测项目和抽样次数应参照《水工碾压混凝土施工规范》(SL53—94)表5.1.1的有关数据选定。

(2) 碾压混凝土的拌制质量检验应遵守《水工碾压混凝土施工规范》(SL53—94)第5.2节

的规定。

(3) 碾压混凝土现场质量检验和验收应遵守《水工碾压混凝土施工规范》(SL53—94)第5.3节、第5.4节的规定。

14.9.5 完工验收

碾压混凝土建筑物全部完工后,承包人应向发包人申请完工验收,并提交以下完工资料:

- (1) 碾压混凝土建筑物的竣工图。
- (2) 碾压混凝土试验成果分析统计表。
- (3) 碾压混凝土工程建筑物的隐蔽工程及工程隐蔽部位的质量检查验收报告。
- (4) 碾压混凝土工程建筑物的永久观测设施的竣工资料及建筑物观测成果。
- (5) 碾压混凝土建筑物的缺陷修补和质量事故处理报告。
- (6) 监理人指示提交的其他完工资料。

14.10 泵送混凝土

14.10.1 一般要求

(1) 泵送混凝土施工前,应将模板、钢筋等各项前工序验收合格后方可进行。

(2) 泵送混凝土的运输应遵守《混凝土泵送施工技术规程》(JGJ/T10—2011)第4章的规定;施工设备及管道的选择与布置应遵守《混凝土泵送施工技术规程》(JGJ/T10—2011)第5章的规定;混凝土的泵送与浇筑应遵守《混凝土泵送施工技术规程》(JGJ/T10—2011)第5章和第6章的规定;混凝土泵送施工的质量控制应遵守《混凝土泵送施工技术规程》(JGJ/T10—2011)第8章的有关规定。

(3) 泵送混凝土施工时的安全技术和劳动保护等要求必须符合国家有关规定。

14.10.2 泵送混凝土施工配合比

(1) 泵送混凝土的施工配合比,应符合《普通混凝土配合比设计规程》(JGJ55—2011)、《混凝土结构工程施工质量验收规范》(GB 50204—2015)和《混凝土强度检验评定标准》(GB/T 50107—2010)的要求。

(2) 泵送混凝土施工的可泵性,可用压力泌水试验结合施工经验进行控制,一般 $10s$ 时的相对压力泌水率 S_{10} 不宜超过 40% 。

(3) 泵送混凝土的施工参数可参照《混凝土结构工程施工质量验收规范》(GB 50204—2015)的规定选用。

14.11 计量和支付

14.11.1 模板

(1) 除合同另有约定外,现浇混凝土的模板全部费用,已包含在《工程量清单》相应混凝土或钢筋混凝土项目有效工程量的每立方米工程单价中,发包人不另行计量和支付。

(2) 混凝土预制构件模板所需全部费用,已包含在《工程量清单》相应预制混凝土构件项目有效工程量的工程单价中,发包人不另行支付。使用构成永久结构的预制砼模板时,由发包人按

《工程量清单》相应项目有效工程量的每立方米工程单价支付。

14.11.2 钢筋及锚筋

钢筋按施工图纸所示钢筋强度等级、直径和长度计算的有效重量，以吨为单位计量，由发包人按《工程量清单》相应项目有效工程量的每吨工程单价支付。施工架立筋、搭接、套筒连接、加工及安装过程中操作损耗等所需费用，均包含在《工程量清单》相应项目有效工程量的每吨工程单价中，发包人不另行支付。

锚筋按施工图纸所示不同直径和长度，以根为单位计量，由发包人按《工程量清单》相应项目有效工程量的每根单价支付。单价中应包含钻孔、锚筋制作加工、水泥砂浆拌和运输（或锚固剂购买和运输）、锚筋安装、埋设等所需费用，制作安装损耗及填塞用的水泥砂浆（或锚固剂）等施工附加量均包含在《工程量清单》相应项目有效工程量的每根单价中，发包人不另行支付。

14.11.3 普通混凝土

（1）普通混凝土按施工图纸所示尺寸计算有效体积，以立方米为单位计量，由发包人按《工程量清单》相应项目有效工程量的每立方米工程单价支付。

（2）混凝土有效工程量不扣除设计单体体积小于 0.1m^3 的圆角或斜角，单体占用的空间体积小于 0.1m^3 的钢筋和金属件，单体横截面积小于 0.1m^2 的孔洞、排水管、预埋管和凹槽等所占的体积，按设计要求对上述孔洞回填的混凝土也不予计量。

（3）不可预见地质原因超挖引起的超填工程量所发生的费用，由发包人按《工程量清单》相应项目或变更项目的每立方米工程单价支付。除此之外，同一承包人由于其他原因超挖引起的超填工程量和由此增加的其他工作所需的费用，均应包含在《工程量清单》相应项目有效工程量的每立方米工程单价中，发包人不另行支付。

（4）混凝土在冲（凿）毛、拌和、运输和浇筑过程中的操作损耗，以及为临时性施工措施增加的附加混凝土量所需的费用，应包含在《工程量清单》相应项目有效工程量的每立方米工程单价中，发包人不另行支付。

（5）施工过程中，承包人按本合同技术条款规定进行的各项混凝土试验所需的费用（不包括以总价形式支付的混凝土配合比试验费），均包含在《工程量清单》相应项目有效工程量的每立方米工程单价中，发包人不另行支付。

（6）止水、止浆、伸缩缝、SR 塑性填料嵌缝等按施工图纸所示各种材料数量以米（或平方米）为单位计量，由发包人按《工程量清单》相应项目有效工程量的每米（或平方米）工程单价支付。

（7）混凝土温度控制措施费（包括混凝土收缩缝和冷却水管的灌浆费用，以及混凝土坝体的保温费用）包含在《工程量清单》相应混凝土项目有效工程量的每立方米工程单价中，发包人不另行支付。

（8）混凝土坝体的接缝灌浆（接触灌浆），按设计图纸所示要求灌浆的混凝土施工缝（混凝土与基础、岸坡岩体的接触缝）计算接缝面积，以平方米为单位计量。

(9) 混凝土坝体内预埋冷却水管、通水冷却所需的费用，按设计图纸需要通水冷却的混凝土计算体积，以立方米为单位计量，由发包人按《工程量清单》相应项目有效工程量的每立方米工程单价支付。

14.11.4 预制混凝土

(1) 预制混凝土构件的预制和安装，按施工图纸所示尺寸计算有效体积，以立方米为单位计量，由发包人按《工程量清单》相应项目有效工程量的每立方米工程单价支付。

(2) 预制混凝土的模板费用，包含在《工程量清单》相应预制混凝土预制项目有效工程量的工程单价中，发包人不另行支付。预制混凝土的钢筋费用是否包含在《工程量清单》相应预制混凝土预制项目有效工程量的工程单价中，以《工程量清单》描述为准。

(3) 除合同另有约定外，承包人完成预制混凝土构件的吊装、运输、就位、固定、填缝灌浆、复检、焊接等工作所需的费用，包含在《工程量清单》相应预制混凝土安装项目有效工程量的每立方米工程单价中，发包人不另行支付。

14.11.5 预应力混凝土

(1) 预应力混凝土按施工图纸所示尺寸计算有效体积，以立方米为单位计量，由发包人按《工程量清单》相应项目有效工程量的每立方米工程单价支付。

(2) 预应力混凝土的锚索费用，包含在《工程量清单》相应预应力混凝土项目有效工程量的每立方米工程单价中，发包人不另行支付。

14.11.6 水下混凝土

水下混凝土按施工图纸所示浇筑范围内混凝土灌注前后的水下地形测量平、剖面图计算水下混凝土的有效体积，以立方米为单位计量，由发包人按《工程量清单》相应项目有效工程量的每立方米工程单价支付。

14.11.7 碾压混凝土

(1) 碾压混凝土按施工图纸所示尺寸计算有效体积，以立方米为单位计量，由发包人按《工程量清单》相应项目有效工程量的每立方米工程单价支付。

(2) 碾压混凝土的模板费用包含在每立方米碾压混凝土工程单价中，发包人不另行支付。

(3) 碾压混凝土配合比试验和生产性碾压试验的费用由发包人按《工程量清单》相应项目的总价支付。

14.11.8 5%水泥碎石稳定基层按施工图纸所示尺寸计算有效体积，以立方米为单位计量，由发包人按《工程量清单》相应项目有效工程量的每立方米工程单价支付。

15 沥青混凝土工程

15.1 一般规定

15.1.1 应用范围

本章规定适用于本合同施工图纸所示的沥青混凝土防渗心墙和防渗面板工程的材料供应、贮存、配合比选定、混合料生产、试验，以及运输、摊铺、碾压等施工作业的实施。

15.1.2 承包人的责任

(1) 承包人应根据施工现场的气候条件、地基情况，按监理人批准采用的各种类型的粗细骨料和填料，负责沥青混凝土防渗结构的施工（包括沥青混凝土材料的储存、加热、拌和、保温、运输、铺筑、碾压、试验、模板、接缝与层面处理），以及质量检查与监测等工作。

(2) 承包人应负责在各种水位、外界温度、日照和可能遇到的自然气候条件下，保证工程的沥青混凝土性能稳定，不发生位移或滑动。

(3) 承包人应在沥青混凝土施工前，进行沥青混凝土的室内配合比试验、现场工艺性试验。需要时，应根据施工图纸要求，在永久建筑物上进行现场生产性试验。

(4) 承包人应根据国家的法律法规和本合同要求，制定沥青混凝土施工的劳动安全保护和防止环境污染措施，确保施工人员的健康和安全。

15.1.3 主要提交件

(1) 承包人应编制一份施工措施计划提交监理人批准，其内容包括：

- 1) 沥青混凝土施工的施工机械设备和试验室设备的配置、校准和维护。
- 2) 沥青混凝土材料、室内试验、现场工艺试验和现场生产性试验程序，以及沥青混凝土各项试验的分析成果，并根据沥青混凝土生产工序，提出不少于 2 种沥青货源点的沥青提炼分析报告。
- 3) 沥青混凝土材料贮存、混合料的生产、运输、铺筑、碾压和质量控制标准。
- 4) 施工质量和进度控制实施计划等。

(2) 施工记录报表。承包人应每周提交施工记录报表（施工第一个月，应增加提交频次），其内容包括：

- 1) 铺筑位置、工程量、铺筑起止时间和铺筑方法。
- 2) 施工配合比和原材料的取样试验成果。
- 3) 铺筑地点的气温、风速、湿度、降雨等气象条件。
- 4) 各种原材料温度、沥青混合料出机口温度、摊铺温度和碾压温度。
- 5) 铺筑厚度、压实厚度、碾压遍数、表面平整度、孔隙率测试成果以及沥青混凝土密度等。
- 6) 沥青混凝土冷缝处理情况及检验报告。
- 7) 沥青混凝土试件的试验成果及分析。
- 8) 质量检查记录和质量事故处理记录。

9) 监理人要求提交的其他资料。

15.1.4 引用标准

(1) 规程规范:

- 1) 《水工沥青混凝土试验规程》(DL/T 5362-2018)。
- 2) 《水工碾压式沥青混凝土施工规范》(DL/T 5363-2016)。
- 3) 国外进口沥青材料需要引用的国外技术标准和规程规范。

(2) 沥青混凝土试验、生产和施工除应执行国家(或国外)标准中强制性规定外,还应执行供货合同指定的专用技术标准。

15.2 材料

15.2.1 材料要求

碾压式沥青混凝土使用的沥青、骨料、填料、掺料和其他辅助材料,除应遵守《水工碾压式沥青混凝土施工规范》(DL/T 5363—2016)的有关规定外,还应执行供货合同中的有关规定。

15.2.2 材料样品提交和保存

(1) 在沥青混凝土铺筑试验开始前至少___天,承包人应向监理人提供不少于2个可能选用的沥青料源点样品,每个沥青料源点各取40kg沥青,供监理人试验核查。

(2) 经监理人批准采用的各种类型的骨料、填料和沥青,由承包人各取40kg样品留存在承包人工地试验室内,以供对比之用。沥青样品应保存到本工程所有工程通过验收为止。

(3) 承包人应将施工中所用的材料样品,及其生产厂家的产品证书和物理性能报告,提交监理人批准后使用。任何被批准使用的材料样品均应在承包人的试验室保存。

15.2.3 沥青混合料的运输

沥青混合料的运输应遵守《水工碾压式沥青混凝土施工规范》(DL/T 5363—2016)的有关规定。

15.3 配合比的选择和试验

15.3.1 配合比选定

承包人应通过室内试验、现场工艺性试验和现场生产性试验,选定沥青混凝土防渗心墙和防渗面板的配合比及其施工工艺。各项试验应遵守《水工碾压式沥青混凝土施工规范》(DL/T 5363—2016)的有关规定。

15.3.2 室内试验

(1) 室内试验验证沥青混凝土材料在加热前后是否满足施工图纸的规定,承包人应将试验技术指标的允许变化范围,以及沥青混凝土配合比和试验成果提交监理人批准。

(2) 沥青混凝土室内试验的温度、加荷速度等试验条件,应根据当地气温、工程特点和运行条件等因素确定。

15.3.3 现场工艺性试验

(1) 现场的工艺性试验开始前，承包人应将工艺性试验场地的布置设计和具体试验要求，提交监理人批准。

(2) 通过现场工艺性试验验证。

1) 室内试验选定的设计配合比是否能适应生产设备大批量生产的要求，检验其各项技术指标是否符合施工图纸规定的技术要求。

2) 验证沥青混凝土施工工艺，包括混合料生产、沥青混凝土温度控制、各铺筑层摊铺方法、碾压遍数以及各类接缝的施工方法等。

3) 通过现场试验获取试样，进行沥青用量、骨料级配、渗透性、柔性、斜坡稳定性和防渗性能等的试验验证。

4) 使用校准的核子密度仪测试平胶结层、防渗层以及钻取芯样的密度。

(3) 现场机械铺筑试验。

1) 铺筑试验场地的碎石垫层厚度至少为 500mm，碎石最大粒径为 80mm，表面平整。

2) 试验内容包括从生产、运输、铺筑压实至施工图纸所示的全过程。

(4) 机械铺筑的取芯样要求。

1) 芯样应从核子密度仪读取数据部位的中心钻取。

2) 对沥青混凝土面板的整平胶结层、防渗层等各层，应在不同部位分别钻取试样。

3) 在沥青混凝土面板的防渗层和整平胶结层摊铺条带接缝处选取不同部位，分别钻取试样，如对热缝和冷缝应各钻取 5 个试样。

4) 对面板整体断面，在不同部位分别钻取 10 个试样，目测检查。

5) 钻取芯样留下的空洞应经预热，用相同的各层材料填充击实。

(5) 配合比的变更。

经室内试验选定的配合比，应尽快进行试验场工艺试验验证工作，若承包人需要变更配合比，应重新进行试验场工艺性配合比试验，并经监理人批准。

(6) 试验报告。

现场工艺性试验结束后，承包人应及时向监理人提交现场工艺试验报告，其报告的内容包括：配合比设计、参数允许变化范围、所用试验配合比是否达到施工图纸中要求的防渗结构各层技术指标。

15.3.4 现场生产性试验

(1) 沥青混凝土现场生产性试验内容包括：

1) 检查用以承受整平胶结层的碎石垫层。

2) 摊铺和碾压整平胶结层。

3) 库底面与斜坡面之间曲面施工。

4) 摊铺和碾压防渗层。

- 5) 施工封闭层。
- 6) 横向和纵向冷缝及热缝的施工和处理。

(2) 通过生产性试验验证内容包括:

- 1) 验证沥青混凝土原材料的试验值。
- 2) 完成下卧层表面处理。
- 3) 使用摊铺机和振动碾铺筑整平胶结层和防渗层, 应达到施工图纸要求的密度和孔隙率。
- 4) 检验相邻的沥青混凝土防渗层施工段之间的接缝, 应达到不透水的要求。
- 5) 建立拌和的温度与时间控制系统。
- 6) 保证将热混合物从拌和厂(站)运输至摊铺机处, 不使混合物变质, 并在最低碾压温度时达到设计要求的密度。
- 7) 承包人已掌握校验核子密度仪和使用核子密度仪测试防渗层的方法。

(3) 生产性试验中的任何部位达不到施工图纸要求, 应立即清除, 并将废料弃置到指定地点。承包人应重新进行试验, 直到监理人确认合格为止。

(4) 生产性试验结束后, 承包人应按监理人指示, 将沥青混凝土材料贮存、拌和、运输、摊铺至碾压的施工工艺标准和操作规程, 提交监理人批准后, 方能进行沥青混凝土施工。

15.4 沥青混合料制备与运输

沥青混合料制备与运输应遵守《水工碾压式沥青混凝土施工规范》(DL/T 5363—2016)的有关规定。

15.5 沥青混凝土防渗面板铺筑

15.5.1 垫层施工

垫层施工应遵守《水工碾压式沥青混凝土施工规范》(DL/T 5363—2016)的有关规定。

15.5.2 沥青混合料的摊铺和碾压

沥青混合料的摊铺和碾压应遵守《水工碾压式沥青混凝土施工规范》(DL/T 5363—2016)的有关规定。

15.5.3 防渗层的摊铺

承包人应选择合适的摊铺工艺及其碾压设备, 在保证防渗层质量的前提下, 宜一次铺设完成。若经生产性试验一次性铺设碾压后的施工接缝和压实质量无法达到施工图纸的要求, 经监理人批准, 防渗层可采用两次或多次铺筑和压实, 直至合格为止。

15.5.4 施工接缝与层间处理

施工接缝与层间处理应遵守《水工碾压式沥青混凝土施工规范》(DL/T 5363—2016)的有关规定。

15.5.5 面板与刚性建筑物的连接

面板与刚性建筑物的连接应遵守《水工碾压式沥青混凝土施工规范》(DL/T 5363—2016)的

有关规定。

15.5.6 封闭层施工

封闭层施工应遵守《水工碾压式沥青混凝土施工规范》（DL/T 5363—2016）的有关规定。

15.5.7 沥青混合料施工气候条件的限制

（1）若无特殊保护措施，承包人不得在下列的气候条件下进行沥青混合料施工：

- 1) 环境气温低于 5℃时。
- 2) 浓雾或风速大于四级强风时。
- 3) 遇雨或表面潮湿时。
- 4) 防渗层需要夜间施工作业。
- 5) 封闭层施工的环境气温低于 10℃。

（2）在摊铺防渗层过程中，遇有雨和雪，承包人应立即停止摊铺作业。

（3）已经离析或结成不可压碎的硬壳，团块以及低于规定铺筑温度铺筑的，或被雨水淋湿的沥青混合物，均应作为废料处理。

15.6 沥青混凝土心墙铺筑

（1）铺筑前的准备应遵守《水工碾压式沥青混凝土施工规范》（DL/T 5363—2016）的有关规定。

（2）模板制作和安装应遵守《水工碾压式沥青混凝土施工规范》（DL/T 5363—2016）的有关规定。

（3）过渡料铺筑应遵守《水工碾压式沥青混凝土施工规范》（DL/T 5363—2016）的有关规定。

（4）心墙沥青混合料的施工。

1) 心墙沥青混合料的摊铺、碾压、施工接缝及层面处理等应遵守《水工碾压式沥青混凝土施工规范》（DL/T 5363—2016）的有关规定。

2) 沥青混凝土心墙低温与雨季施工的要求：

- ① 沥青混凝土心墙在 0℃以下施工时，应采取保温防冻措施，并需经监理人批准。
- ② 碾压密实后的沥青混凝土心墙应略高于两侧过渡料，呈拱形层面以便利排水。
- ③ 两侧岸坡设置挡水堰，防止雨水流向施工部位。
- ④ 清除未经压实而受雨水浸入的沥青混合料。
- ⑤ 有度汛要求的沥青混凝土心墙坝施工时，其汛前施工高程应高于拦洪水位。

15.7 质量检查和验收

15.7.1 原材料检验

（1）沥青混凝土原材料的检测项目和检测频率，应参照《水工碾压式沥青混凝土施工规范》（DL/T 5363—2016）的相关数据确定。

（2）承包人应进行沥青混凝土面板和心墙的各项材料检验，检验成果应提交监理人。

15.7.2 施工质量检查

承包人应会同监理人进行以下条款所列项目的质量检查，检查成果应提交监理人。

(1) 沥青混合料制备质量的检验与控制，应遵守《水工碾压式沥青混凝土施工规范》(DL/T 5363—2016)的有关规定。

(2) 沥青混凝土施工质量的检验与控制，应遵守《水工碾压式沥青混凝土施工规范》(DL/T 5363—2016)的有关规定。

(3) 对无损检测的不合格测点，应在该测点处钻取芯样进行复测，若复测的芯样测试值仍不合格时，应扩大钻芯检测范围，并分析施工资料，重新确定处理方案。

15.7.3 工程隐蔽部位的检查和验收

承包人应会同监理人进行以下沥青混凝土工程隐蔽部位的检查和验收。

- (1) 沥青防渗设施与坝基、岸坡及刚性建筑物的结合面。
- (2) 垫层或过渡层。
- (3) 施工期间有蓄水要求时，蓄水位以下部位的沥青混凝土防渗设施。
- (4) 防渗设施内部的观测埋设件。
- (5) 其他隐蔽工程。

15.7.4 完工验收

沥青混凝土工程完工后，承包人应向监理人申请完工验收，并提交以下完工资料。

- (1) 沥青混凝土面板和心墙工程竣工图。
- (2) 质量检查和验收报告。
- (3) 沥青混凝土工程各项试验成果。
- (4) 质量缺陷修补和质量事故处理报告。
- (5) 工程安全鉴定自检报告。
- (6) 监理人要求提供的其他资料。

15.8 计量和支付

(1) 沥青混凝土面板(包括防渗层、整平胶结层、加厚层等)和沥青混凝土心墙按施工图纸所示尺寸计算的有效体积以立方米为单位计量，由发包人按《工程量清单》相应项目有效工程量的每立方米工程单价支付。

(2) 沥青玛帝脂封闭层、塑性止水材料、加强网格(聚酯或聚乙烯树脂纤维网格)、沥青涂料等均按施工图纸所示尺寸计算的有效面积以平方米为单位计量，由发包人按《工程量清单》相应项目有效工程量的每平方米工程单价支付。

(3) 承包人按合同要求完成沥青混凝土室内试验、现场试验和生产性试验所需的费用由发包人按《工程量清单》相应项目的总价支付。

(4) 沥青混凝土道路路面、沥青混凝土按施工图纸所示尺寸计算有效体积，以立方米为单位计量，由发包人按《工程量清单》相应项目有效工程量的每立方米工程单价支付。

16 砌体工程

16.1 一般规定

16.1.1 应用范围

本章规定适用于本合同施工图纸所示的各类砌体工程建筑物，其工程项目包括坝、厂房、引水渠道、永久生活建筑、道路、桥涵、挡墙、管道支墩、护坡和排水沟等建筑物的石砌体（包括浆砌石、干砌石、灌砌石砌体）工程，以及混凝土小砌块砌体和砖砌体工程。

16.1.2 承包人责任

（1）承包人应按本合同施工图纸、技术条款的规定和监理人的指示，负责砌体工程基础的场地清理、材料的加工制备、砌体工程的施工及质量检查和验收等工作。

（2）除合同另有约定外，承包人应负责提供本工程砌体工程的各种石材、胶结材料，以及砌体工程施工所需的人工、施工设备和辅助设施。

（3）承包人应负责砌体胶结材料及其配合比的试验和选择，以及砌筑工艺的选择。

16.1.3 主要提交件

（1）施工措施计划。

承包人应在砌体工程开工前，将砌体工程施工措施计划提交监理人批准，其内容包括：

- 1) 施工布置图及其说明。
- 2) 砌体工程施工工艺和方法。
- 3) 主要施工设备的配置。
- 4) 质量控制和安全保证措施。
- 5) 施工进度计划等。

（2）砌体材料试验报告。

承包人应在砌体工程施工前，将各项材料试验成果提交监理人，其内容包括：

- 1) 砌体材料的强度等级试验。
- 2) 胶结材料的强度及其配合比选择试验。

（3）质量检查记录和报表。

砌体工程施工过程中，承包人应按监理人指示，提交以下施工质量检查记录和报表：

- 1) 砌体材料和砌筑胶结材料的取样试验报告。
- 2) 砌体工程基础的质量检查记录和报表。
- 3) 砌体工程的砌筑质量检查记录和报表。
- 4) 质量事故处理记录。

16.1.4 引用标准

- （1）《烧结普通砖》（GB/T 5101—2017）。
- （2）《砌体结构工程施工质量验收规范》（GB 50203—2011）。

- (3) 《烧结多孔砖和多孔砌块》（GB 13544—2011）。
- (4) 《砌石坝设计规范》（SL25—2006）。
- (5) 《水利水电工程天然建筑材料勘察规程》（SL 251—2015）。
- (6) 《浆砌石坝施工技术规定》（SD120—84）。
- (7) 《普通混凝土用砂、石质量及检验方法标准》（JGJ52—2006）。
- (8) 《混凝土用水标准》（JGJ63—2006）。
- (9) 《混凝土小型空心砌块建筑技术规程》（JGJ/T14—2011）。
- (10) 《砌筑砂浆配合比设计规程》（JGJ/T98—2010）。
- (11) 《堤防工程施工规范》（SL260—2014）。
- (12) 《浙江省海塘工程技术规定》（浙水管〔1999〕56号）。

16.2 石砌体工程

16.2.1 材料

(1) 石料。

1) 一般石料应遵守《砌体结构工程施工质量验收规范》（GB 50203—2011）第 7.1.1 条和第 7.1.2 条的规定。

2) 砌石坝石料（包括毛石、块石、粗料石）应遵守《砌石坝设计规范》（SL25—2006）第 3.1.1 条的规定。

3) 灌砌块石应新鲜、坚硬，防护墙面石要求基本上有两个平整面，冲洗干净，保持湿润。

(2) 胶凝材料。

1) 砌体采用的水泥品种、强度等级和灌砌石混凝土应遵守本合同技术条款第 14.2.1 项的规定。

2) 用于砌筑石砌体工程的砂浆和小骨料混凝土，其配合比应通过试验确定，配合比成果应提交监理人；拌制砂浆和小骨料混凝土的用水应遵守《混凝土用水标准》（JGJ63—2006）的有关规定。

(3) 胶凝材料应采用机械拌制，局部少量的人工拌和料至少干拌三遍，再湿拌至色泽均匀后，方可使用；人工拌和时间应通过试拌确定。拌制过程中应保持粗、细骨料含水率的稳定性，根据骨料含水量的变化情况，随时调整用水量，以保证水灰比的准确性。

(4) 胶凝材料应随拌随用，胶凝材料的允许间歇时间应通过试验确定，在运输或贮存中发生离析、析水的胶凝材料，砌筑前应重新拌和，已初凝的胶凝材料不得使用。

16.2.2 浆砌石坝砌筑

(1) 浆砌石坝胶结材料采用的砂和砾石应遵守《浆砌石坝施工技术规定》（SD120—84）第 2 章的规定。

(2) 浆砌石坝砌筑体与基岩的连接应遵守《浆砌石坝施工技术规定》（SD120—84）第 4 章第 1 节的规定。

(3) 浆砌石坝的砌筑应遵守《浆砌石坝施工技术规定》（SD120—84）第 4.2.4~4.2.9 条的

规定，砌体应密实、无架空和漏浆情况。其砌体容重和空隙率的控制应遵守《浆砌石坝施工技术规定》（SD 120—84）第 4.2.21 条的规定。

（4）浆砌石坝的混凝土防渗体施工应遵守《浆砌石坝施工技术规定》（SD120—84）第 5.1.3～5.1.15 条的规定。

（5）浆砌石坝的水泥砂浆勾缝防渗应遵守《砌体结构工程施工质量验收规范》（GB 50203—2011）第 7.2 节和第 7.3 节的规定。

16.2.3 干砌石护坡砌筑

（1）砌筑护坡的干砌石砌体，应在砂砾石垫层上，以层与层错缝锁结方式铺砌，砂砾垫层料的粒径不应大于 50mm，含泥量应小于 5%。垫层与干砌石应随铺随砌。

（2）护坡表面砌缝的宽度不应大于 25mm，砌石边缘应顺直、整齐牢固。

（3）砌体外露面的坡顶和侧边，应选用较整齐的石块砌筑平整。

16.2.4 干砌石挡土墙砌筑

（1）挡土墙基础底部应砌成 1:5 的底坡，形成与受力方向相反的倾斜坡，挡墙的基础或底层应先用较大的精选石块铺垫。

（2）石料应分层错缝砌筑，砌层应大致水平，但不得用小石块塞垫找平。

（3）石块应铺砌稳定，相互锁结。

（4）当砌体高度超过 6m 时，应沿砌体高度方向每隔 3~4m 设置厚度不小于 500mm 的水平肋带，并用不低于 M10 的水泥砂浆砌筑固牢。

16.2.5 细骨料混凝土灌砌石防护墙

（1）先铺混凝土，后摆砌块石，再灌入混凝土振捣。要求分层灌砌，先砌面石，再砌腹石。砌筑面石工艺类似浆砌石，缝距一般 4~5cm(一级配)，8~10cm(二级配)，腹石要求大面朝下，块石之间形成上大下小缝隙，以利混凝土灌注及振捣密实。

（2）面石与腹石的衔接，应布设丁石，避免面石与腹石间出现纵向通缝，上下层面石和腹石间应错缝砌筑，亦不能形成通缝。直立墙表面应平整顺直。

（3）一般用面石当模板，面石间可用 1:3 水泥砂浆勾缝，待砂浆初凝后，灌入混凝土振捣密实，再砌筑上一层灌砌石。

（4）灌砌石与老塘身砌石接触部位，原砌石面层应清除松动勾缝砂浆等废物垃圾并冲洗干净。当分层砌筑，层面间歇时间较长时，应将面层松动混凝土清除并冲洗干净，先铺浆，后摆石，再混凝土灌缝并振实。

（5）对灌砌石混凝土的振捣、养护及布设排水孔、沉降缝要求应参照《浙江省海塘工程技术规定》（浙水管〔1999〕56号）7.6节 7.6.6~7.6.8条规定。

（6）灌砌石的密实度，以块石面与混凝土粘结程度为检验依据，其粘结面不小于 90%。

16.2.6 细骨料混凝土灌砌石护坡

（1）块石铺砌与混凝土灌缝应分别进行。缝宽控制同本条灌砌石防护墙施工；

(2) 灌砌石护坡基底为砂砾碎石垫层时,可不必座浆。

(3) 当块石竖砌时,为保证缝隙需用小石隔开,灌入混凝土前应取掉卡石:清除缝内杂物,混凝土振捣密实后应略低于块石顶面,保证块石露面并清扫干净。

(4) 灌砌石护坡应保证混凝土填灌料质量,填充饱满、插(振)捣密实。对灌砌石混凝土的振捣、养护及布设排水孔、沉降缝要求应参照《浙江省海塘工程技术规定》(浙水管(1999)56号)7.6节7.6.6~7.6.8条规定。

(5) 灌砌石的密实度,以块石面与混凝土粘结程度为检验依据,其粘结面不小于90%。

(6) 细骨料混凝土砌石护坡及防护墙施工应参照《浙江省海塘工程技术规定》(浙水管(1999)56号)7.5.3、7.5.4条有关要点进行。

16.2.7 石砌体工程的质量检查

(1) 石砌体工程砌筑前,承包人应会同监理人对砌筑体基础开挖面的测量放样成果和基础清理质量进行检查,检查记录应提交监理人。

(2) 用于石砌体工程的水泥、水、砂、胶凝材料和砌石等材料,应按监理人指示和本章第16.2.1条规定的质量要求进行检查,检查记录应提交监理人。

(3) 浆砌石砌体的容重和空隙率检查,应遵守《浆砌石坝施工技术规定》(SD120—84)第4.2.21条第3款的规定。

(4) 有抗渗要求的部位应按监理人指示和施工图纸的要求进行钻孔分段压水试验检查,检查结果应提交监理人。

(5) 浆砌石砌体的质量检查应遵守《砌体结构工程施工质量验收规范》(GB 50203—2011)第7章的规定。

(5) 灌砌石的混凝土拌合物按本合同技术条款第14.2.3项的规定进行现场抽样检验,检验成果应提交监理人。

16.2.8 石砌体工程的完工验收

石砌体工程全部完工后,承包人应向监理人申请完工验收,并提交以下完工验收资料。

(1) 石砌体工程各项石材的现场试验和检测记录。

(2) 浆砌石砌体胶结材料配合比检查和试验检验记录。

(3) 石砌体工程建筑物开挖基面及基础垫层混凝土的质量检查和试验检验记录。

(4) 石砌体工程建筑物的结构允许偏差和附属结构物的质量检测和验收记录。

(5) 浆砌石坝容重(空隙率)和密实度(单位吸水率)的试验检验记录。

(6) 浆砌石坝结构允许偏差和附属结构物的质量检测和验收记录。

(7) 监理人要求提交的其他完工验收资料。

16.3 砖和小砌块砌体工程

砖和小砌块砌体工程砖实体墙、砖空斗墙及带钢筋混凝土构造柱的配筋砖砌体,以及普通小砌块砌体和带钢筋混凝土芯柱或构造柱的配筋小砌块砌体。

16.3.1 材料

(1) 砖：砖砌体工程采用的普通烧结砖分为黏土砖、页岩砖、煤矸石砖和粉煤灰砖。其外形尺寸应按《烧结多孔砖和多孔砌块》(GB 13544—2011)的规定执行。

(2) 混凝土小型空心砌块(简称小砌块)：普通混凝土小型空心砌块以碎石或卵石为粗骨料制作；轻骨料混凝土空心砌块以浮石、火山渣、煤渣、自然煤研石、陶粒等粗骨料制作。

(3) 砌筑砂浆：砌筑砂浆应遵守《砌体结构工程施工质量验收规范》(GB 50203—2011)第4章的有关规定。

16.3.2 砖砌体施工

砖砌体施工应遵守《砌体结构工程施工质量验收规范》(GB 50203—2011)第5章的有关规定。

16.3.3 小砌块砌体施工

(1) 小砌块砌体施工应遵守《混凝土小型空心砌块建筑技术规程》(JGJ/T14—2011)第8.10节的有关规定。

(2) 钢筋混凝土芯柱施工应遵守《混凝土小型空心砌块建筑技术规程》(JGJ/T14—2011)第8.6节的有关规定。

(3) 钢筋混凝土构造柱施工应遵守《混凝土小型空心砌块建筑技术规程》(JGJ/T14—2011)第8.7节的有关规定。

16.3.4 砖和小砌块砌体工程的质量检查和验收

(1) 砖砌体的质量检查应按《砌体结构工程施工质量验收规范》(GB 50203—2011)第5章的规定进行。

(2) 混凝土小型空心砌块的质量检查应按《砌体结构工程施工质量验收规范》(GB 50203—2011)第6章的有关规定进行。

16.3.5 完工验收

砖和小砌块砌体工程全部完工后，承包人应向监理人申请完工验收，并提交以下完工验收资料：

- (1) 砖和小砌块砌体工程各项材料的质量证明书、试验报告和现场检测报告。
- (2) 各项砌筑砂浆和混凝土配合比试验及其试块的检查检验记录。
- (3) 砌体基础面的检查验收记录。
- (4) 各项砌体建筑物及其细部结构尺寸和允许偏差以及外观的检查验收记录。
- (5) 监理人要求提交的其他完工资料。

16.4 计量和支付

(1) 浆砌石、干砌石、混凝土灌砌块石、混凝土预制块挡墙和砖砌体按施工图纸所示尺寸计算有效砌筑体积，以立方米为单位计量，由发包人按《工程量清单》相应项目有效工程量的每立方米工程单价支付。

(2) 混凝土预制块护坡(底)按施工图纸所示尺寸计算有效砌筑面积,以平方米为单位计量,由发包人按《工程量清单》相应项目有效工程量的每平方米工程单价支付。

(3) 生态格网石笼挡墙及护坡按不同规格分类列项,按施工图纸所示尺寸计算有效体积,以立方米为单位计量,由发包人按《工程量清单》相应项目有效工程量的每立方米工程单价支付。

(4) 生态砌块挡墙按挡墙厚度分类,按施工图纸所示尺寸计算有效立面投影面积,以平方米为单位计量,由发包人按《工程量清单》相应项目有效工程量的每平方米工程单价支付。

(5) 砌筑工程的砂浆、拉结筋等费用,包含在《工程量清单》相应砌筑项目有效工程量的每立方米工程单价中,发包人不另行支付。

(6) 承包人按合同要求完成砌体建筑物的基础清理和施工排水等工作所需的费用,包含在《工程量清单》相应砌筑项目有效工程量的每立方米工程单价中,发包人不另行支付。

(7) 砌体拆除、植草砖、抛石护底、块石理砌、抛石筑堤、堆石棱体、抛石防冲槽、洞口铺砌片石按施工图纸所示尺寸计算有效体积,以立方米为单位计量,由发包人按《工程量清单》相应项目有效工程量的每立方米工程单价支付。

18 屋面和地面建筑工程

18.1 一般规定

18.1.1 应用范围

本节规定适用于本合同施工图纸所示的屋面建筑工程和地面建筑工程。根据水利水电工程的需要，屋面建筑工程列入了钢筋混凝土屋面的防水和保温、隔热工程。地面建筑工程编入了地基基层铺设和楼层地面铺设。

18.1.2 承包人责任

(1) 承包人应按本技术条款第 18.1.1 项规定的范围及本节施工技术要求，完成施工图纸所示的屋面建筑工程和地面建筑工程。

(2) 除合同另有约定外，承包人应负责提供上述工程所需的全部建筑材料，并按本合同技术条款的规定进行试验、检验和验收。承包人应对其采购的建筑材料质量承担全部责任。

18.1.3 主要提交件

(1) 承包人应在屋面工程（或地面工程）施工前，将屋面工程（或地面工程）的施工措施计划提交监理人批准，其内容包括：

- 1) 屋面工程或地面工程的施工程序和方法。
- 2) 主要施工设备的配置。
- 3) 施工质量控制和安全保证措施。
- 4) 施工进度计划。

(2) 承包人应编制屋面工程的各项现场工艺试验报告，提交监理人批准。其内容包括：

- 1) 各种防水卷材的铺贴工艺试验和防水涂膜现场施涂工艺试验。
- 2) 防水卷材及其胶粘材料、防水涂膜材料和基层处理剂等的材料相容性试验。
- 3) 接缝密封防水及其背衬材料的性能与施工工艺试验。
- 4) 补偿收缩混凝土屋面的混凝土浇筑工艺及其防水性能试验。
- 5) 钢纤维混凝土屋面的混凝土浇筑工艺及其防水性能试验。
- 6) 屋面保温层现喷硬质聚氨酯泡沫塑料的施工工艺试验。

18.1.4 引用标准

- (1) 《屋面工程技术规范》（GB 50345—2012）。
- (2) 《屋面工程质量验收规范》（GB 50207—2012）。
- (3) 《建筑地面工程施工质量验收规范》（GB 50209—2010）。
- (4) 《建筑地基基础工程施工质量验收标准》（GB 50202—2018）。
- (5) 《建设用卵石、碎石》（GB/T 14685—2011）。
- (6) 《建设用砂》（GB/T 14684—2011）。

18.2 屋面建筑工程

18.2.1 一般要求

(1) 本工程各类厂房和辅助房屋建筑的屋面防水和保温、隔热工程的类型包括：

- 1) 卷材和涂膜防水屋面。
- 2) 刚性防水屋面。
- 3) 屋面结构的防水密封。
- 4) 屋面的保温和隔热。

(2) 屋面建筑工程采用的材料应按施工图纸要求和《屋面工程技术规范》(GB 50345—2012)第4章的规定选用,进场材料应有质量证明文件及性能检测报告。

(3) 屋面建筑工程的施工条件及环境温度控制应符合下列规定:

1) 屋面建筑材料采用合成高分子防水卷材时,工程严禁在雨天、雪天、五级风及以上的气候条件下施工。

2) 屋面防水卷材、防水涂膜、防水密封材料和保温隔热材料的施工环境气温均应在 $5\sim 35^{\circ}\text{C}$ 之间,环境气温高出 35°C 时不应施工;当环境气温低于 5°C 时,应严格按产品物理性能的要求进行施工。

18.2.2 卷材、涂膜防水屋面

(1) 材料。

1) 防水卷材及其胶粘材料的外观质量和物理性能应遵守《屋面工程技术规范》(GB 50345—2012)第4.5节和第5.4节的规定;其胶粘剂的粘结剥离强度应遵守《屋面工程技术规范》(GB 50345—2012)表B.1.3的规定。

2) 防水涂料及胎体增强材料的质量应遵守《屋面工程技术规范》(GB 50345—2012)附录B的规定。

(2) 找平层施工。

屋面防水层和保温、隔热层的基层应根据施工图纸要求设置找平层,其施工要求应符合施工图纸的要求,并遵守《屋面工程技术规范》(GB 50345—2012)第5.2.2条的规定与参照表5.2.7的数据确定。

(3) 卷材、涂膜防水层施工。

1) 卷材防水层施工应遵守《屋面工程技术规范》(GB 50345—2012)第5.1.8~5.1.11条的规定;涂膜防水层施工应遵守《屋面工程技术规范》(GB 50345—2012)第6.5~6.7节的规定。

2) 卷材、涂膜防水层应根据施工图纸要求涂刷基层处理剂,基层处理剂应根据本章第18.1.3项第(2)目规定的材料相容性试验选定,试验成果应提交监理人;基层处理剂的涂刷应遵守《屋面工程技术规范》(GB 50345—2012)第5.1.4条、第5.1.5条的规定。卷材或涂膜防水层的施工作业应在基层处理剂干燥后立即进行。

3) 承包人应通过现场试验选择防水卷材的施工方法。防水卷材铺贴可比较选用冷粘法、自粘法或热粘法,防水涂膜涂刷可比较选用刮涂法或喷涂法。

4) 卷材、涂膜防水层施工前, 应按施工图纸要求和监理人指示, 完成被覆盖部位的密封材料嵌填和屋面结构缝及细部构造处的卷材或涂膜附加层的铺设。

5) 在已完工的卷材、涂膜防水层上面未作保护层前, 不得在其上面进行其他施工作业或直接堆放物品。

(4) 屋面保护层施工。

各种防水卷材保护层的施工应符合《屋面工程技术规范》(GB 50345—2012) 第 5.5.6 条和第 5.6.7 条的规定; 各种防水涂膜保护层的施工应遵守《屋面工程技术规范》(GB 50345—2012) 第 6.3.5 条、第 6.5.5 条、第 6.6.5 条和第 6.7.5 条的规定。

18.2.3 刚性防水屋面

刚性防水屋面包括普通细石混凝土防水屋面、补偿收缩混凝土防水屋面和钢纤维混凝土防水屋面。

(1) 材料。

1) 刚性防水屋面使用的水泥、钢筋、粗细骨料应遵守《屋面工程技术规范》(GB 50345—2012) 第 7.2 节的规定; 钢纤维应遵守《屋面工程技术规范》(GB 50345—2012) 第 7.7.3 条的规定。

2) 补偿收缩混凝土使用的膨胀剂, 应按施工图纸的要求通过工艺试验选用。

(2) 刚性防水层施工。

1) 刚性混凝土找平层施工应遵守本章第 18.2.2 项的规定; 各种刚性防水屋面的施工应遵守《屋面工程技术规范》(GB 50345—2012) 第 5 章的规定。

2) 在刚性防水层混凝土浇筑前应完成被浇筑混凝土覆盖部位的密封材料嵌填; 在浇筑后应完成刚性防水层分格缝、屋面与垂直墙体留缝和其他缝隙的密封材料嵌填。防水层分隔缝嵌填密封材料后, 应加设保护层。

3) 根据施工图纸要求完成屋面结构缝及其他细部构造处的卷材或涂膜保护层的铺设后, 按本章第 18.2.4 条规定做好收头和密封。

18.2.4 屋面结构的防水密封

本条规定适用于卷材、涂膜防水屋面及刚性防水屋面的结构缝及细部构造处的防水密封处理。其范围包括屋面找平层分格缝、刚性防水层分格缝、屋面结构变形缝等。

(1) 防水密封材料。

1) 防水密封材料的物理性能应遵守《屋面工程技术规范》(GB 50345—2012) 第 8.2 节的规定。

2) 防水密封材料的配比应通过工艺试验选定; 工艺试验成果应提交监理人。

(2) 防水密封结构的施工。

1) 接缝处的密封材料底部应根据施工图纸要求设置背衬材料。承包人应通过工艺试验选择耐热性好、与密封材料不粘结或粘结力弱的背衬材料, 工艺试验成果应提交监理人。

2) 平接屋面结构变形缝内应按施工图纸要求填充弹性材料, 其上部填放衬垫材料后用卷材

封盖；刚性防水层和变形缝两侧墙体交接处，应按施工图纸要求嵌填防水密封材料。

3) 高低屋面结构变形缝缝内除填充弹性材料外，应按施工图纸要求，在高墙面固定盖缝卷材处用密封材料封严。

4) 屋面细部构造的防水密封处理应遵守《屋面工程技术规范》（GB 50345—2012）第 8.4 节的规定。

18.2.5 屋面的保温和隔热

列入本项的钢筋混凝土屋面保温和隔热层的类型，包括板状材料保温层屋面、整体现喷保温层屋面，以及架空隔热屋面。

(1) 材料。

1) 板状保温材料应参照《屋面工程技术规范》（GB 50345—2012）表 9.2.1 的数据选定。

2) 板状保温材料胶粘剂，应按本章第 18.1.3 项第（2）目的规定进行工艺试验，选择与板状保温材料材质相容、粘结性好的胶粘剂。其工艺试验成果应提交监理人。

3) 现喷硬质聚氨酯泡沫塑料的质量应遵守《屋面工程技术规范》（GB 50345—2012）第 9.2.2 条的规定。

4) 预制钢筋混凝土架空隔热板的强度等级、外观尺寸应符合施工图纸规定；质量以及抽样检验数量，应遵守《混凝土结构工程施工质量验收规范》（GB 50204—2015）第 9 章的有关规定。

(2) 保温、隔热层施工。

1) 保温、隔热层的细部构造应遵守《屋面工程技术规范》（GB 50345—2012）第 9.4 节的规定。

2) 板状材料保温层施工应遵守《屋面工程技术规范》（GB 50345—2012）第 9.5.1 条的规定。

3) 整体现喷保温层施工应遵守《屋面工程技术规范》（GB 50345—2012）第 9.5.2 条的规定。

4) 架空隔热层施工应遵守《屋面工程技术规范》（GB 50345—2012）第 9.6 节的规定。

18.2.6 质量检查和验收

(1) 材料的质量检查和验收。

承包人应按《屋面工程技术规范》（GB 50345—2012）的规定，对到货的各类卷材、涂料和防水密封等材料进行抽样检查和检验；每批材料的抽样检验均应由承包人按规定的格式编制材料抽样检验报告提交监理人。

(2) 工程隐蔽部位的检查和验收。

每项工程隐蔽部位施工完毕后，应按监理人指示进行检查和验收。承包人应编制的隐蔽工程验收报告提交监理人。其内容包括：

1) 各工程隐蔽部位的质量检查和验收记录。

2) 重大缺陷和质量事故处理报告。

3) 监理人要求提交的其他验收资料。

18.2.7 完工验收

屋面建筑工程全部完工后，承包人应向监理人申请对屋面建筑工程完工验收，并提交以下完工验收资料：

- (1) 屋面工程布置总图、施工图和相关的技术文件。
- (2) 各项材料的检验和复验报告及其质量合格证件和使用说明书。
- (3) 各项施工工艺试验报告及相关的图纸和资料。
- (4) 各工程隐蔽部位的质量检查和验收报告。
- (5) 监理人要求提供的其他完工资料。

18.3 地面建筑工程

18.3.1 一般要求

(1) 地面建筑工程采用的材料应按施工图纸的要求和《建筑地面工程施工质量验收规范》(GB 50209—2010) 有关的规定选用；进场材料应有质量合格证明文件及性能检测报告。

(2) 地面建筑工程的各层施工环境温度应遵守《建筑地面工程施工质量验收规范》(GB 50209—2010) 第 3.0.11 条的规定。

(3) 地面建筑工程基层(各构造层)和面层的铺设，均应在其下一层检验合格后进行。建筑地面工程各层铺设前与设备管道安装等工程之间，应进行交接验收。

18.3.2 基层铺设

基层铺设包括基土、垫层、找平层、隔离层和填充层等的基层铺设。

(1) 基土铺设。

1) 基土铺设前，其下层表面应清理干净；当垫层、找平层内埋设暗管时，管道应按施工图纸要求予以稳固。

2) 基土铺设的材料质量、密实度和强度等级(或配合比)等应符合施工图纸要求和《建筑地面工程施工质量验收规范》(GB 50209—2010) 第 4.1.2 条的有关规定。

3) 承包人应按施工图纸的要求，将其表面的土层置换为填筑和夯实后的均匀基础土层，填土质量要达到以下要求：

① 严禁用腐殖土、冻土、耕植土、膨胀土和含有大于 8% 的有机物质土作为填土。

② 填土应分层压(夯)实，填土质量应遵守《建筑地基基础工程施工质量验收标准》(GB 50202—2018) 的有关规定。

③ 填土土料应取最优含水量，对重要工程或大面积的地面填土前，应取土样，并采用土工击实试验确定其最优含水量与相应的最大干密度。

(2) 垫层铺设。：

1) 灰土垫层应遵守《建筑地面工程施工质量验收规范》(GB 50209—2010) 第 4.3.1—4.3.4 条的规定。

2) 砂垫层和砂石垫层应遵守《建筑地面工程施工质量验收规范》(GB 50209—2010) 第 4.4

节的规定，并参照表 4.1.7 的数据确定。

3) 碎石垫层和碎砖垫层应遵守《建筑地面工程施工质量验收规范》(GB 50209—2010) 第 4.5 节的规定。

4) 三合土垫层应遵守《建筑地面工程施工质量验收规范》(GB 50209—2010) 第 4.6 节的规定。

5) 水泥混凝土垫层应遵守《建筑地面工程施工质量验收规范》(GB 50209—2010) 第 4.8 节的规定。

(3) 找平层铺设。

1) 找平层应采用水泥砂浆或水泥混凝土铺设，其采用的石料粒径应遵守《建筑地面工程施工质量验收规范》(GB 50209—2010) 第 4.9.6 条的规定；水泥砂浆体积比或水泥混凝土强度等级应遵守《建筑地面工程施工质量验收规范》(GB 50209—2010) 第 4.9.7 条的规定。

2) 有防水要求的建筑地面，铺设前必须对立管、套管和地漏与楼板节点之间进行密封处理；排水坡度应符合施工图纸要求。

3) 预制钢筋混凝土板上铺设找平层应遵守《建筑地面工程施工质量验收规范》(GB 50209—2010) 第 4.9.4 条、第 4.9.5 条的规定。

(4) 隔离层施工应遵守符合《建筑地面工程施工质量验收规范》(GB 50209—2010) 第 4.10 节的规定。

(5) 填充层施工应遵守《建筑地面工程施工质量验收规范》(GB 50209—2010) 第 4.11 节的规定。

18.3.3 整体面层铺设

整体面层铺设包括水泥混凝土(含细石混凝土)面层、水泥砂浆面层、水磨石面层、防油渗面层和不发火(防爆)混凝土面层等的整体面层。其各项施工技术要求如下：

(1) 整体面层的水泥类基层抗压强度应遵守《建筑地面工程施工质量验收规范》(GB 50209—2010) 第 5.1.2 条的规定。

(2) 整体面层施工后的养护时间应遵守《建筑地面工程施工质量验收规范》(GB 50209—2010) 第 5.1.4 条的规定。

(3) 整体面层的抹平工作应在水泥初凝前完成，压光工作应在水泥终凝前完成。

(4) 水泥混凝土面层的施工应遵守《建筑地面工程施工质量验收规范》(GB 50209—2010) 第 5.2 节的规定。

(5) 水泥砂浆面层的施工应遵守《建筑地面工程施工质量验收规范》(GB 50209—2010) 第 5.3 节的规定。

(6) 水磨石面层的施工应遵守《建筑地面工程施工质量验收规范》(GB 50209—2010) 第 5.4 节的规定。

(7) 防油渗面层的施工应遵守《建筑地面工程施工质量验收规范》(GB 50209—2010) 第

5.6 节的规定。

(8)不发火(防爆)混凝土面层应遵守《建筑地面工程施工质量验收规范》(GB 50209—2010)第 5.7 节的规定。

18.3.4 地面工程细部构造

(1) 埋设件。

1) 地面工程的埋设件应按施工图纸和本技术条款第 23 章的规定执行。

2) 埋设有管道和地漏的楼面和地面, 当其有防水要求时, 应在埋设的立管、套管和地漏穿过楼板或地面的节点间, 按施工图纸要求进行封堵。

3) 在有强烈机械作用下的面层和面层的分格条, 以及面层与管沟、孔洞、检查井和管沟变形缝相邻处, 均应按施工图纸要求埋设镶边角铁等构件。

(2) 变形缝。

1) 地面工程的伸缩缝、沉降缝和防震缝等变形缝应按施工图纸的要求施工。

2) 变形缝应贯通各层楼地面, 变形缝的填充材料应按施工图纸的要求配置, 并应符合防火、防水、防虫害和防油渗的要求。

3) 不同垫层厚度的交界处应按施工图纸的要求设置变形缝, 缝内应填充弹性材料。

4) 防冻胀层地面的混凝土垫层, 其纵、横向缩缝均应采用平头缝。

18.3.5 质量检查和验收

(1) 材料的质量检查和验收: 承包人应会同监理人对地面工程的各项材料进行质量检查、检验和验收, 检查和检验结果应提交监理人。

(2) 地面工程的质量检查和验收。

1) 各层地面和楼面的坡度、厚度、标高、平整度, 以及各填筑层的强度和密度偏差等应符合施工图纸和本章技术条款的要求。

2) 各层地面、楼面及各填筑层的平面偏差应遵守《建筑地面工程施工质量验收规范》(GB 50209—2010) 的有关规定。

3) 楼地面的面层与基层应结合良好, 不得有空鼓、裂纹、麻面、起砂等现象。

4) 变形缝的位置、尺寸、缝隙值以及材料的填缝质量均应符合本技术条款第 18.3.4 项的规定。

(3) 工程隐蔽部位的质量检查和验收

每项工程隐蔽部位施工完毕后, 应按监理人指示进行检查和验收, 承包人应编制隐蔽工程验收报告, 经与监理人共同签字后作为隐蔽工程验收资料。

(4) 完工验收

地面建筑工程全部完工后, 承包人应向监理人申请完工验收, 并提交以下完工验收资料:

1) 地面建筑工程布置总图和相关的技术文件。

2) 各项材料的检验和复验报告及其质量合格证件和使用说明书。

- 3) 各项施工工艺试验报告。
- 4) 各工程隐蔽部位的质量检查和验收报告。
- 5) 监理人要求提供的其他完工资料。

18.4 计量和支付

屋面和地面建筑工程可参照《房屋建筑与装饰工程工程量计算规范》（GB50584-2013）进行计量和支付。

19 压力钢管制造和安装

19.1 一般规定

19.1.1 应用范围

本节规定适用于本合同施工图纸所示的压力钢管的直管、弯管、渐变管、岔管和支管及其附件的制造和安装。

19.1.2 承包人责任

(1) 除合同另有约定外, 承包人应负责采购本工程钢管制造和安装所需的全部材料, 并按本章第 19.2 款的规定, 进行检验和验收。

(2) 承包人应按本章第 19.3~19.10 款的规定, 进行钢管卷制、焊接、试验、运输、安装、涂装、灌浆以及质量检查和验收的全部工作。

(3) 按合同约定, 由其他承包人承担的水轮机进水管(阀)与压力钢管的对接安豁时。

19.1.3 主要提交件

(1) 钢管制造安装措施计划。

承包人应在钢管工程施工前, 将钢管制造和安装措施计划, 提交监理人批准, 其内容包括:

- 1) 钢管加工车间布置。
- 2) 钢管材料采购计划。
- 3) 钢管制造、安装、焊接、涂装工艺设计。
- 4) 钢管运输和安装措施。
- 5) 钢管接触灌浆施工方法。
- 6) 质量和安全保证措施。
- 7) 施工进度计划。
- 8) 监理人要求提交的其他资料。

(2) 车间加工图。

承包人应在钢管加工制造前, 按监理人提供的压力钢管施工图纸, 绘制钢管车间加工图, 提交监理人批准。

(3) 钢管水压试验措施计划。

承包人应按本章第 19.5.1 项的规定, 编制钢管水压试验措施计划, 提交监理人批准, 并按本章第 19.5.4 项的规定, 将试验成果报告提交监理人。

19.1.4 引用标准

- (1) 《低合金高强度结构钢》(GB/T 1591—2018)。
- (2) 《锅炉和压力容器用钢板》(GB 713—2014)。
- (3) 《热轧钢板和钢带的尺寸、外形、重量及允许偏差》(GB/T 709—2019)。
- (4) 《金属熔化焊对接接头射线检测技术和质量分级》(DL/T 821-2017)。

- (5) 《无损检测人员资格鉴定与认证》(GB/T 9445—2015)。
- (6) 《厚钢板超声检测方法》(GB/T 2970—2016)。
- (7) 《压力容器用调质高强度钢板》(GB 19189—2011)。
- (8) 《焊缝无损检测超声检测技术、检测等级和评定》(GB/T 11345—2013)。
- (9) 《气焊、焊条电弧焊、气体保护焊和高能束焊的推荐坡口》(GB/T985.1—2008)。
- (10) 《埋弧焊的推荐坡口》(GB/T985.2—2008)。
- (11) 《未涂覆过的钢材表面和全面清除原有涂层后的钢材表面的锈蚀等级和处理等级》(GB/T8923.1—2011)。
- (12) 《优质碳素结构钢》(GB/T699—2015)。
- (13) 《碳素结构钢》(GB/T 700—2006)。
- (14) 《厚度方向性能钢板》(GB/T5313—2010)。
- (15) 《水利工程压力钢管制造安装及验收规范》(SL 432—2008)。
- (16) 《水工金属结构防腐蚀规范》(SL 105—2007)。
- (17) 《水利水电工程机电设备安装安全技术规程》(SL 400—2016)。
- (18) 《水工金属结构焊接通用技术条件》(SL36—2016)。
- (19) 《焊缝无损检测 焊缝磁粉检测 验收等级》(GB/T 26952-2011)。
- (20) 《焊缝无损检测 焊缝渗透检测 验收等级》(GB/T 26953-2011)。

19.2 材料

压力钢管用各种钢材、焊接材料应按《水利工程压力钢管制造安装及验收规范》(SL 432—2008)第 3.4 节和第 3.5 节的规定选用。承包人应向监理人提交产品质量证明书等技术文件。每批材料应由承包人会同监理人进行入库验收。承包人应按监理人指示进行抽样检验, 钢板标号不清或对材质有疑问时应予复验, 检验成果应提交监理人。

19.3 钢管制造

19.3.1 直管、弯管和渐变管制造

- (1) 钢板划线、切割和坡口加工。

1) 钢板划线及标记应遵守《水利工程压力钢管制造安装及验收规范》(SL 432—2008)第 4.1.1~4.1.7 条的规定。

2) 钢板下料前的超声波检测应遵守《水利工程压力钢管制造安装及验收规范》(SL 432—2008)表 2 的规定。

3) 钢板下料和焊接坡口的加工应遵守《水利工程压力钢管制造安装及验收规范》(SL 432—2008)第 4.1.10 条的规定。

4) 切割质量和尺寸偏差、切割面修磨、补焊区及其周边 20mm 内进行无损检测的要求, 应遵守《水利工程压力钢管制造安装及验收规范》(SL 432—2008)第 4.1.11 条的规定。

- 5) 钢板加工后坡口的极限偏差应遵守《气焊、焊条电弧焊、气体保护焊和高能束焊的推荐坡

口》（GB/T985.1—2008）、《埋弧焊的推荐坡口》（GB/T985.2—2008）和施工图纸规定；坡口加工完毕后，应立即涂刷无毒、无害、且不影响焊接性能和焊接质量的坡口防锈涂料。

6) 高强钢板上严禁锯、锉及用钢印作记号，不得在卷板外侧表面打标记、冲眼。

(2) 卷板。

钢管管节的钢板卷板，应遵守《水利工程压力钢管制造安装及验收规范》（SL 432—2008）第 4.1.12 条和第 4.1.13 条的规定。

(3) 钢管管节组装或组焊。

1) 钢管管节组焊应遵守本章第 19.4.3 项的规定。

2) 钢管管节成型后的检查，应遵守《水利工程压力钢管制造安装及验收规范》（SL 432—2008）第 4.1.13～4.1.21 条的规定。

3) 在钢管管节上加焊和拆除卡具、吊耳等附加物时，应注意不伤及母材，以及保证起吊时不损伤钢管和产生过大的局部应力。对后序工作无不良影响的附加物可不拆除。

19.3.2 岔管制造

(1) 承包人应根据本章第 19.1.3 项的规定提交岔管车间加工图。

(2) 岔管钢板的分块、划线、切割和坡口要求应遵守本章第 19.3.1 项的规定。

(3) 岔管钢板的卷板应遵守本章第 19.3.1 项的规定。球形岔管球壳的压制成型，应按监理人批准的方法进行。

(4) 岔管组装或组焊。

1) 岔管组焊应遵守本章第 19.4.3 项的规定。

2) 岔管应在车间内进行整体组装或组焊。组装或组焊后的各项尺寸应分别符合《水利工程压力钢管制造安装及验收规范》（SL 432—2008）第 4.2.2 条和第 4.2.4 条的规定。

3) 球形岔管的球壳板曲率及几何尺寸的极限偏差应遵守《水利工程压力钢管制造安装及验收规范》（SL 432—2008）第 4.2.3 条的规定。

4) 岔管组焊后若需进行消应处理，应在车间内进行。若岔管尺寸大于运输界限，应在车间内按结构要求组装成允许的最大部件，再分件运至现场进行总组装。

5) 加强梁系统（三梁岔的 U 形梁和腰梁、月牙岔的月牙肋、球岔的环形梁等）本身的连接焊缝及与之相邻管壁间的组合焊缝，必须在车间内完成，若因故不能在车间内完成时，现场施焊的工艺、方法须经监理人批准。

6) 组装后岔管腰线转折角偏差应不大于 2° 。

19.3.3 附件制造

(1) 伸缩节。

1) 伸缩节的划线、切割、坡口加工和卷板应遵守本章第 19.3.1 项的规定。波纹管式伸缩节应与制造厂家协商确定。

2) 伸缩节组焊应遵守本章第 19.4.3 项的规定。

3) 套筒式伸缩节内、外套管和止水压环制作成型后的直径、弧度、间隙和行程等的极限偏差, 应遵守《水利工程压力钢管制造安装及验收规范》(SL 432—2008) 第 4.2.5~4.2.7 条、第 4.2.10 条的规定。

4) 套筒式伸缩节的止水盘根应根据施工图纸的要求选用。

5) 套筒式伸缩节内套管外壁和外套管内壁的纵缝应磨平, 使其与钢管表面同高, 盘根滑动范围不得布置横向焊缝。

6) 波纹管伸缩节的制造和试验应遵守《水利工程压力钢管制造安装及验收规范》(SL 432—2008) 第 4.2.8 条和第 4.2.9 条的规定。

7) 伸缩节装配、运输应遵守《水利工程压力钢管制造安装及验收规范》(SL 432—2008) 第 4.2.11 条的规定。

(2) 明管支座。

1) 明管支座的制造应符合施工图纸的要求和遵守本章第 19.3.1 条和第 19.4.3 条的规定。

2) 滚动、滑动和摇摆支座, 应保证组装后各部件不得妨碍支座行动。

3) 鞍形支座的弧形承压板允许制造误差与钢管相同。预组装时, 应校正其圆度。安排管节时, 应在支座滑动区内错开环缝及纵缝。

4) 支座应在车间内进行预组装。

(3) 加劲环、支承环、止推环和阻水环。

1) 加劲环、支承环、止推环和阻水环的制造应遵守本章第 19.3.1 项和第 19.4.3 项的规定。

2) 上述各环的对接焊缝应与钢管纵缝错开 200 mm 以上。加劲环、支承环与钢管管壁间的组合焊缝应按施工图纸要求进行。阻水环与管壁间的组合焊缝应为连续焊缝。

3) 加劲环、支承环、止推环和阻水环的内圈弧度间隙, 应参照《水利工程压力钢管制造安装及验收规范》(SL 432—2008) 表 4 的数据选定。加劲环、支承环、止推环和阻水环与钢管外壁的局部间隙, 不应大于 3 mm。

4) 钢管的加劲环、止推环和支承环组装的垂直度极限偏差, 应参照《水利工程压力钢管制造安装及验收规范》(SL 432—2008) 表 9 的数据选定。

5) 在加劲环、支承环、止推环与钢管的连接焊缝和钢管纵缝交叉处, 应在加劲环、支承环和止推环内弧侧钻设半径 25~50 mm 的避缝孔。

(4) 水压试验闷头。

1) 水压试验用的临时闷头由承包人负责设计和制造。承包人应在闷头制造前, 将闷头的布置图、计算书和车间加工图提交监理人批准。

2) 闷头上应设置进人孔、排气孔、进水孔、排水孔和测试仪表的安装孔等。

19.4 焊接

19.4.1 焊工和无损检测人员资格

(1) 焊工应取得相关资格证书, 才能从事与其证书相适应的焊接工作。

(2) 从事压力钢管质量检测的无损检测人员,其相应的资质应符合《水利工程压力钢管制造安装及验收规范》(SL 432—2008)第 6.4.2 条的规定。焊缝质量评定应由持 II 级或 II 级以上资格证书的无损检测人员担任。

19.4.2 焊接工艺评定报告和焊接工艺规程

承包人应按《水利工程压力钢管制造安装及验收规范》(SL 432—2008)第 6.1 节的规定,编制焊接工艺评定报告和焊接工艺规程提交监理人批准。

19.4.3 生产性施焊

(1) 焊缝分类应遵守《水利工程压力钢管制造安装及验收规范》(SL 432—2008)第 6.3.1 条的规定。

(2) 焊接材料的选用、焊接环境、焊接烘焙和保管应遵守《水利工程压力钢管制造安装及验收规范》(SL 432—2008)第 6.3.3 条、第 6.3.4 条和第 6.3.6 条的规定。

(3) 焊前清理。所有拟焊面及坡口两侧各 10~20 mm 范围内的氧化皮、铁锈、油污及其它杂物应清除干净,每一焊道焊完后也应及时清理,检查合格后才能继续施焊。

(4) 定位焊。采用已批准的焊接工艺规程进行组装和定位焊。定位焊应遵守《水利工程压力钢管制造安装及验收规范》(SL 432—2008)第 6.3.8 条的规定。

(5) 装配校正:装配中的错边应采用卡具校正,不得用锤击或其他有损钢板的器具校正。

(6) 预热。按工艺要求需要预热的焊件,应按《水利工程压力钢管制造安装及验收规范》(SL 432—2008)第 6.3.10~6.3.15 条的规定进行。监理人有权对某些焊接部位提出特殊的预热要求,承包人应遵照执行。

(7) 焊接。除应遵守《水利工程压力钢管制造安装及验收规范》(SL 432—2008)第 6.3 节和《水工金属结构焊接通用技术条件》(SL36—2016)第 6 章的规定外,压力钢管的焊接工艺还应满足:

1) 为尽量减少变形和收缩应力,应在施焊前选定定位焊焊点和焊接顺序。从构件受周围约束较大的部位开始焊接,向约束较小的部位推进。

2) 双面焊接时(设有垫板者例外),在其单侧焊接后应进行清根并打磨干净,再继续焊另一面。对需预热后焊接的钢板,应在清根前预热。若采用单面焊缝双面成型,应提出相应的焊接措施,并经监理人批准。

3) 每条焊缝应一次连续焊完,当因故中断焊接时,应采取防裂措施。

(8) 产品焊接试板(标准抗拉强度大于 540N/mm²)。

1) 管壁纵缝、加强构件(包括支承环及岔管的肋和梁)的对接焊缝应作产品焊接试板

2) 相同板厚的纵焊,每 100m 焊缝长作一块产品焊接试板,且每种板厚不少于两块。试板尺寸及试验项目与焊接工艺评定的规定相同。

3) 试板须在纵缝的延长部位与钢管纵缝同时施焊,试板的厚度和焊接工艺须与管壁相同,可以延长试板长度而不设助焊板。

(9) 后热。后热要求应通过焊接工艺评定确定，并应遵守《水工金属结构焊接通用技术条件》(SL36—2016) 第 7 章的规定。

19.4.4 焊缝质量检验

(1) 焊缝外观质量检查应遵守《水利工程压力钢管制造安装及验收规范》(SL 432—2008) 表 16 的规定。

(2) 焊缝质量检验所用的无损检测方法，应遵守《水利工程压力钢管制造安装及验收规范》(SL 432—2008) 第 6.4.3~6.4.10 条的规定。

19.4.5 焊缝缺陷处理

(1) 承包人应根据焊缝质量检验确定的焊缝缺陷，提出缺陷返修的部位和返修措施，经监理人同意后，由承包人进行返修，直至监理人认为合格为止。返修后的焊缝，仍应按本章第 19.4.4 条规定的焊缝质量进行复验。返修和复验记录应提交监理人。

(2) 同一部位返修次数。碳素钢和低合金钢不宜超过两次、高强度钢不宜超过一次，否则应制订可靠的技术措施，提交监理人批准。

19.4.6 焊后消应处理

施工图纸要求进行焊后消应处理的钢管，应按《水利工程压力钢管制造安装及验收规范》(SL 432—2008) 第 7 章的规定进行。消应处理数据应提交监理人。

19.5 水压试验

19.5.1 水压试验措施计划

需要进行水压试验的钢管和岔管，承包人应在试验前，编制水压试验措施计划，提交监理人批准。试验内容应包括水压试验工作段范围、试验场地布置、试验设备、检测方法、循环次数、测点布置、试验程序和安全措施等。

19.5.2 水压试验的工作分段

(1) 明管水压试验的分段长度和试验压力应按施工图纸的规定执行。

(2) 岔管应在制造厂作整体水压试验。大型岔管需要在现场组装时，经监理人批准可在现场进行试验。

19.5.3 试验方法

(1) 水压试验的压力、试验程序和方法，以及现场试验结束后的处理措施应按《水利工程压力钢管制造安装及验收规范》(SL 432—2008) 第 9 章及施工图纸的规定执行。

(2) 监理人认为有需要时，承包人应在试验工件上设置应变量测仪器，并及时将记录提交监理人。

19.5.4 试验成果报告

试验结束后，承包人应向监理人提交水压试验成果报告，包括试验过程、测试成果、发生的异常情况及其处理措施，以及评价意见等。

19.6 钢管运输

(1) 承包人应根据钢管各项运输部件的不同情况,制定详细的运输措施,其内容包括采用的吊装和运输设备、大件运输方法以及防止钢管变形的加固措施等。

(2) 运输成型的管节时,可在管节内加设内支撑。管节运输时,应将钢管安放在鞍形支座或加垫木梁上,以保护管节及其坡口免遭破坏。

(3) 钢索捆扎吊运钢管或瓦片时,应将钢索与钢管或瓦片接触部位加设软垫,避免在吊运和运输过程中损坏涂层。

19.7 钢管现场安装

19.7.1 一般要求

(1) 用于测量高程、里程和安装轴线基准点等安装控制点,均应明显、牢固和便于使用。

(2) 压力钢管制造、安装及验收所用的测量器具应遵守《水利工程压力钢管制造安装及验收规范》(SL 432—2008)第 3.6 节的规定。

19.7.2 安装偏差

(1) 钢管的直管、弯管和岔管,以及伸缩节等附件与施工图纸规定的轴线平行度误差不应大于 0.2%。

(2) 钢管安装中心和管口圆度偏差应遵守《水利工程压力钢管制造安装及验收规范》(SL 432—2008)第 5.2.1 条和第 5.2.3 条的规定。

(3) 钢管始装节的里程偏差应遵守《水利工程压力钢管制造安装及验收规范》(SL 432—2008)第 5.2.2 条的规定。

(4) 明管支座的安装偏差应遵守《水利工程压力钢管制造安装及验收规范》(SL 432—2008)第 5.3.1~5.3.3 条的规定。

(5) 波纹管伸缩节的焊接、安装应遵守《水利工程压力钢管制造安装及验收规范》(SL 432—2008)第 5.3.6~5.3.7 条的规定。

(6) 在焊接两镇墩间的最后一道合拢焊缝时,应解除伸缩节的约束。

19.7.3 现场安装焊接

(1) 在现场焊接钢管环缝前,应校测钢管位置和管口圆度,若发现其安装偏差超过规定时,应及时纠正,并经监理人检查认可后,才准施焊。

(2) 定位焊后应尽快焊接安装环缝,每条焊缝应连续完成,不得中断。

(3) 安装环缝应由两名或两名以上焊工,按同向对称进行焊接。

19.7.4 观测仪器埋设

钢管安装时,应同时埋设观测仪器,观测仪器支座的焊接应遵守《水利工程压力钢管制造安装及验收规范》(SL 432—2008)第 6.3.9 条的规定。

19.7.5 质量检验和缺陷处理

承包人应按本章第 19.4.4 项的规定对全部现场安装焊缝进行检验，并按本章第 19.4.5 条的规定进行缺陷处理。钢管安装的质量检验和缺陷处理记录应提交监理人。

19.8 涂装

19.8.1 涂装工艺措施报告

承包人应在涂装作业前，编制钢管涂装工艺措施报告，提交监理人批准。涂装工艺措施应详细说明各种涂装材料的施涂方法、使用设备、质量检验和涂装缺陷修补措施。

19.8.2 涂装施工

(1) 钢材表面涂装前，应将钢材表面的焊渣、毛刺、油脂等污物清除干净。

(2) 当钢管内壁及明管外壁采用涂料或金属喷涂时，《水工金属结构防腐蚀规范》（SL 105—2007）第 3.3 节的规定。

(3) 涂装施工前，承包人应根据施工图纸和涂料生产厂的要求进行工艺试验，试验过程应有涂料生产厂的人员负责指导，并与专业人员共同进行检验。检验结果应提交监理人。

(4) 组焊后的管节、岔管及附件（除安装焊缝外），应在车间内完成涂装；现场安装焊缝及表面涂装损坏部位，则在现场进行涂装。

(5) 涂料涂装。

1) 钢管内壁和明管外壁应涂刷自养护的底漆和面漆。

2) 涂料应按施工图纸的要求选择，并应遵守《水工金属结构防腐蚀规范》（SL 105—2007）第 4.2 节的规定。

3) 涂料涂装施工方法和程序以及对环境的要求应遵守《水工金属结构防腐蚀规范》（SL 105—2007）第 4.3 节的规定。

4) 涂料涂装后，埋管应在外壁均匀涂刷一层水泥浆，涂后注意养护。

(6) 金属热喷涂。

1) 金属热喷涂材料应按施工图纸的要求选择，并应遵守《水工金属结构防腐蚀规范》（SL 105—2007）第 5.2 节的规定。

2) 金属热喷涂涂层厚度及配套涂料的选定应遵守《水工金属结构防腐蚀规范》（SL 105—2007）第 5.3 节的规定。

3) 金属热喷涂施工应遵守《水工金属结构防腐蚀规范》（SL 105—2007）第 5.4 节的有关规定。

19.8.3 涂装质量检验

(1) 涂料涂层质量检验应遵守《水工金属结构防腐蚀规范》（SL 105—2007）第 4.4 节的规定；若监理人检查发现流挂、皱纹、针孔、裂纹、鼓泡等现象时应及时进行处理，直至监理人认为合格为止。

(2) 金属热喷涂质量检验应遵守《水工金属结构防腐蚀规范》（SL 105—2007）第 5.5 节的

规定；金属热喷涂复合保护涂层的质量检验应遵守《水工金属结构防腐蚀规范》（SL 105—2007）第 5.6 节的规定。

（3）涂装结束后，应将钢管涂装的质量检验成果提交监理人。

19.9 地下钢管接触灌浆

19.9.1 灌浆孔

（1）制造钢管时，应按施工图纸所示的孔位和结构要求预留灌浆孔。必要时应在钢管外壁加焊补强板。补强板应设有内螺纹，出厂时应在内螺纹上抹油防锈，并加旋孔塞保护螺纹。

（2）在现场灌浆过程中，若需要在已埋设的钢管上加钻灌浆孔，应经监理人批准。

19.9.2 灌浆材料

（1）水泥、水。接触灌浆采用的水泥、水应遵守本技术条款第 10.2.2 项和第 10.2.3 项的规定。若施工图纸规定需采用细水泥浆液灌浆时，应通过试验选用干磨水泥、湿磨水泥或超细水泥。

（2）外加剂。根据钢管接触灌浆工艺的需要选用速凝剂、减水剂等外加剂，其掺量应通过试验确定。试验成果应提交监理人。

19.9.3 接触灌浆施工

（1）灌浆设备的选用应遵守本技术条款第 10.3 款的规定。

（2）接触灌浆的制浆应遵守本技术条款第 10.7 款的规定。

（3）钢管平洞的回填灌浆和固结灌浆结束后，应堵塞混凝土中的灌浆孔，不得有渗水进入，然后进行接触灌浆。

（4）接触灌浆前，采用稍高于灌浆压力的水（其压力不高于钢管抗外压的安全压力），挤开补强板与混凝土间的缝隙。

（5）接触灌浆应采用循环灌浆法。浆液水灰比（重量比）根据试验确定，起灌水灰比可采用（1~0.45）：1。在规定的灌浆压力下，最大浓度浆液停止吸浆 5min 后可停灌。

（6）承包人应在灌浆孔旁设置变位计，观测钢管变位，防止管壁失稳。灌浆过程中，承包人应随班记录孔位、配比、吸浆量和钢管变形等，灌浆记录应及时提交监理人。

（7）接触灌浆后，应清除灌浆孔杂物，封焊灌浆孔，磨平余高及飞溅物残迹，补喷金属涂层或补刷涂料。堵头封堵及焊缝质量检验应遵守《水利工程压力钢管制造安装及验收规范》（SL 432—2008）第 6.4.10 条的规定。

19.9.4 接触灌浆质量检查

接触灌浆结束 3~7 天后，由承包人会同监理人用锤击法进行灌浆质量的检查，其脱空范围和程度应满足施工图纸的要求。不合格的部位应由承包人继续进行补灌处理至监理人认为合格为止。

19.10 质量检查和验收

19.10.1 钢管材料的检查和验收

钢管制造和安装所需的材料均应按本章第 19.2 款的规定进行检验和验收。

19.10.2 钢管制造质量检查和验收

钢管管节和附件全部制成后，承包人应向监理人提交钢管管节和附件的验收申请报告，并提交以下各项验收资料：

- (1) 钢管管节和附件清单。
- (2) 钢材、焊接材料、外购连接件和涂装材料的质量证明书、使用说明书或试验报告。
- (3) 焊接工艺评定报告和焊接工艺规程。
- (4) 焊缝质量检验成果。
- (5) 缺陷修整和焊缝缺陷处理记录。
- (6) 钢管管节和附件的尺寸及偏差检查记录。
- (7) 涂装质量检验记录。
- (8) 监理人要求提交的其他验收资料。

19.10.3 钢管安装质量检查和验收

(1) 承包人应会同监理人对各管段及部件的定位准确性、支撑牢固性等以及每条现场焊缝进行逐条检查、验收。验收记录应提交监理人。

(2) 钢管的现场涂装结束后，承包人应会同监理人对钢管的涂装质量进行检查和验收，不合格的涂装面应进行返修和重新检验，直至监理人认为合格为止。验收记录应提交监理人。

19.10.4 完工验收

钢管工程全部完工后，承包人应向监理人提交工程验收申请报告，并附以下完工资料：

- (1) 钢管竣工图。
- (2) 各项材料和外购连接件的出厂质量证明和使用说明书。
- (3) 钢管制造、安装的质量检查报告。
- (4) 钢管一类、二类焊缝焊接工作档案卡（包括焊工名册和代号）。
- (5) 水压试验成果。
- (6) 重大缺陷处理报告。
- (7) 钢管接触灌浆质量检查报告。
- (8) 监理人要求提供的其他完工资料。

19.11 计量和支付

19.11.1 钢管

(1) 压力钢管（含加劲环和伸缩节）及其附件的制造、运输和安装，按施工图纸所示尺寸计算的有效长度以吨或米为单位计量，由发包人按《工程量清单》相应项目有效工程量的每吨或米工程单价支付。

(2) 弯管、岔管、渐变管应按施工图纸所示与直管分别列项，以吨为单位计量，由发包人按《工程量清单》相应项目有效工程量的每吨工程单价支付。

(3) 压力钢管水压试验、涂装、除锈、防腐、清洗、无损探伤检验等所需费用，包含在《工

《工程量清单》相应项目有效工程量的每吨或米工程单价中，发包人不另行支付。

19.11.2 钢管接触灌浆

钢管接触灌浆按施工图纸所示尺寸计算（钢管外径周长乘以钢板衬砌段长度）的面积以平方米为单位计量，由发包人按《工程量清单》相应项目有效工程量的每平方米工程单价支付。

20 钢结构的制作和安装

20.1 一般规定

20.1.1 应用范围

本章规定适用于本合同施工图纸所示的钢结构制作和安装。

20.1.2 承包人责任

(1) 承包人应按合同约定，负责采购钢结构工程所需的钢材、压型金属板、外购件、焊接材料和涂装材料等，并按本章第 20.2 款的规定进行材料检验和验收。

(2) 承包人应负责本工程全部钢结构的制作、安装、维护和缺陷修复等工作。

(3) 若合同约定，发包人将单项钢结构工程委托承包人进行专项总承包，则承包人应承担该项钢结构工程的设计、制造和安装的全部责任。

20.1.3 主要提交件

(1) 钢结构工程施工措施计划。

承包人应在钢结构制作前，编制钢结构工程施工措施计划，提交监理人批准。其内容应包括：

- 1) 制作和安装场地的布置及说明。
- 2) 钢结构制作安装方法和工序设计。
- 3) 大型钢构件的运输和吊装方案。
- 4) 钢结构制作安装的质量控制和安全保证措施。
- 5) 钢结构制作安装进度计划。
- 6) 监理人要求提交的其他资料。

(2) 钢结构材料采购计划。承包人应按合同进度计划的要求，对钢结构材料（包括外购件），编制材料采购计划，提交监理人批准。

(3) 钢结构工程的设计文件和图纸。

若发包人拟将单项钢结构工程交由承包人负责专项总承包时，则承包人应在该单项钢结构工程施工前，将钢结构工程的设计文件和图纸，提交监理人批准，其内容包括：

- 1) 钢结构工程结构布置总图。
- 2) 钢结构工程结构布置详图、各节点、连接缝大样图。
- 3) 与其他构筑物连接详图、预埋件详图。
- 4) 钢结构设计说明书，包括应力分析成果及其计算软件。
- 5) 材料和外购件合格证。
- 6) 发包人要求提交的其他资料。

20.1.4 引用标准

- (1) 《金属熔化焊对接接头射线检测技术和质量分级》（DL/T 821-2017）。
- (2) 《钢结构防火涂料》（GB 14907—2018）。

- (3) 《冷弯薄壁型钢结构技术规范》 (GB 50018—2002)。
- (4) 《钢结构工程施工质量验收标准》 (GB 50205—2020)。
- (5) 《建筑构件耐火试验方法 第1部分：通用要求》 (GB/T 9978.1—2008)。
- (6) 《建筑构件耐火试验方法 第2部分：耐火试验试件受火作用均匀性的测量指南》 (GB/T 9978.2—2019)。
- (7) 《建筑构件耐火试验方法 第3部分：试验方法和试验数据应用注释》 (GB/T 9978.3—2008)。
- (8) 《建筑构件耐火试验方法 第4部分：承重垂直分隔构件的特殊要求》 (GB/T 9978.4—2008)。
- (9) 《建筑构件耐火试验方法 第5部分：承重水平分隔构件的特殊要求》 (GB/T 9978.5—2008)。
- (10) 《建筑构件耐火试验方法 第6部分：梁的特殊要求》 (GB/T 9978.6—2008)。
- (11) 《建筑构件耐火试验方法 第7部分：柱的特殊要求》 (GB/T 9978.7—2008)。
- (12) 《建筑构件耐火试验方法 第8部分：非承重垂直分隔构件的特殊要求》 (GB/T 9978.8—2008)。
- (13) 《建筑构件耐火试验方法 第9部分：非承重吊顶构件的特殊要求》 (GB/T 9978.9—2008)。
- (14) 《焊缝无损检测超声检测技术、检测等级和评定》 (GB/T 11345—2013)。
- (15) 《未涂覆过的钢材表面和全面清除原有涂层后的钢材表面的锈蚀等级和处理等级》 (GB/T 8923.1—2011)。
- (16) 《固定式钢梯及平台安全要求 第1部分：钢直梯》 (GB 4053.1—2009)。
- (17) 《固定式钢梯及平台安全要求 第2部分：钢斜梯》 (GB 4053.2—2009)。
- (18) 《固定式钢梯及平台安全要求 第3部分：工业防护栏杆及钢平台》 (GB 4053.3—2009)。
- (19) 《焊缝无损检测 焊缝磁粉检测 验收等级》 (GB/T 26952—2011)。
- (20) 《焊缝无损检测 焊缝渗透检测 验收等级》 (GB/T 26953—2011)。
- (21) 《钢结构超声波探伤及质量分级法》 (JG / T 203—2007)。
- (22) 《钢结构焊接规范》 (GB 50661—2011)。
- (23) 《焊接H型钢》 (GB/T 33814—2017)。
- (24) 《建筑钢结构防火技术规范》 (GB 51249—2017)。
- (25) 《钢结构防火涂料应用技术规程》 (T/CECS 24—2020)。

20.2 材料和外购件

(1) 材料和外购件运至目的地后，应由承包人会同监理人进行检验验收。每批到货的材料和外购件应附有合格证、使用说明书及材质检验报告等。材料和外购件的检验应符合《钢结构工

工程施工质量验收标准》（GB 50205—2020）的有关规定，检验验收记录应提交监理人。

（2）按合同约定，对有特殊要求的材质需要进行复验，其复验成果应提交监理人。

20.3 钢构件制作和组装

20.3.1 一般技术要求

（1）钢构件制作和组装前，承包人应按施工图纸的要求，绘制钢构件加工详图。在钢构件制作过程中，承包人需要对构件进行局部修改时，应经监理人批准。

（2）承包人应编制各工种的工艺规程。必要时，应进行主要工种的工艺试验，工艺试验的成果提交监理人。

（3）钢构件制作和组装的检验应遵守《钢结构工程施工质量验收标准》（GB 50205—2020）的有关规定。

20.3.2 零部件加工

钢零件和部件的切割、矫正和成型、边缘加工、制孔等工序要求应符合《钢结构工程施工质量验收标准》（GB 50205—2020）的有关规定。

20.3.3 专业厂家提供的外购钢构件

（1）承包人应在外购钢构件采购前，将订货技术要求提交专业厂家。接货时，应查验专业厂家的产品合格证及检验报告，并提交监理人。

（2）H 型钢外购件的检验及验收应遵守《焊接 H 型钢》（GB/T 33814—2017）的规定。

20.3.4 焊接

（1）焊接工艺评定报告和焊接工艺规程。

1）在钢结构制作和安装前，承包人应按《钢结构焊接规范》（GB 50661—2011）第 6.1.1 条和第 6.2 节的规定进行焊接工艺评定，并编制焊接工艺评定报告，提交监理人批准。

2）承包人应按焊接工艺评定成果和《钢结构焊接规范》（GB 50661—2011）第 7.9 节的规定，编制焊接工艺规程，提交监理人批准。

（2）焊工。

焊工应持有上岗合格证。合格证应注明证件有效期和焊工施焊范围。

（3）焊接工艺。

1）焊接材料的选配应遵守施工图纸及《钢结构焊接规范》（GB 50661—2011）表 7.2.7 的规定。

2）焊接作业环境应遵守《钢结构焊接规范》（GB 50661—2011）第 7.5.1 条的规定。

3）焊接材料应按产品使用说明书及《钢结构焊接规范》（GB 50661—2011）第 7.2.2 条的规定储存。

4）焊接使用引弧板、引出板和垫板应遵守《钢结构焊接规范》（GB 50661—2011）第 7.8 节的规定。

5）多层焊时应连续施焊，并应遵守《钢结构焊接规范》（GB 50661—2011）第 7.9.5 条的

规定。

6) 定位焊应由持相应合格证的焊工施焊, 并应遵守《钢结构焊接规范》(GB 50661—2011) 第 7.4 节的规定。

7) 对需要预热及后热的焊缝, 其预热及后热温度应遵守《钢结构焊接规范》(GB 50661—2011) 第 7.6 节的规定。

8) 焊接工作完毕后, 应清理焊缝表面, 在焊缝部位旁打上焊工工号钢印。

9) 焊后消应处理的标准应遵守《钢结构焊接规范》(GB 50661—2011) 第 7.7 节的规定。

(4) 焊缝质量检验。

1) 焊缝抽样检查合格率应遵守《钢结构焊接规范》(GB 50661—2011) 第 8.2.2 条的规定。

2) 焊缝外观检查应遵守《钢结构焊接规范》(GB 50661—2011) 第 8.2.3 条的规定。

3) 无损检测人员须持有国家专业部门签发的二级或二级以上的无损检测资格证书。

4) 表面检测应按《焊缝无损检测 焊缝磁粉检测 验收等级》(GB/T 26952-2011) 及《焊缝无损检测 焊缝渗透检测 验收等级》(GB/T 26953-2011) 的规定采用磁粉探伤或渗透探伤。

5) 采用超声波探伤的全焊透焊缝的检测应遵守《钢结构焊接规范》(GB 50661—2011) 第 8.2.5 条的规定。

6) 采用超声波探伤的焊接球节点和螺栓球节点焊缝, 其缺陷分级应遵守 JG / T 203—2007 的规定。

7) 箱型构件隔板电渣焊焊缝、圆管 T、K、Y 节点焊缝, 其超声波探伤方法及缺焊分级应遵守《钢结构焊接规范》(GB 50661—2011) 第 8.2.6 条的规定。

8) 按合同要求须作射线探伤时, 其射线探伤应遵守《钢结构焊接规范》(GB 50661—2011) 第 8.2.7 条的规定。

9) 上述无损检测记录应及时提交监理人。监理人有权指示承包人对可疑部位, 增加探伤比例和抽查每个焊工的焊缝。

10) 焊缝质量检验全部完成后, 承包人应将焊缝质量检验报告, 提交监理人。

(5) 焊缝缺陷处理。

经监理人检查确认的焊缝缺陷, 应由承包人负责按《钢结构焊接规范》(GB 50661—2011) 第 7.11.3 条的规定进行返修, 返修后的缺陷部位仍需经监理人检查。当同一部位的返修次数超过两次时, 应重新制定新的返修措施, 提交监理人批准。

20.3.5 组装

(1) 钢构件组装前, 应进行零、部件的检验, 并作好记录, 检验合格后才能投入组装。

(2) 构件组装过程中, 应按批准的工艺装配。当有隐蔽焊缝时, 必须领先行施焊, 并经检验合格后才可覆盖。

(3) 安装焊缝坡口的允许偏差应遵守《钢结构工程施工质量验收标准》(GB 50205—2020) 表 8.4.2 的规定。焊接连接制作组装的允许偏差应参照《钢结构工程施工质量验收标准》(GB 50205

—2020)附录C表C.0.2的数据确定。

(4) H型钢的组装应遵守《钢结构工程施工质量验收标准》(GB 50205—2020)第8.2节的规定。

(5) 顶紧接触面的检查应遵守《钢结构工程施工质量验收标准》(GB 50205—2020)第8.3.3条的规定。

(6) 钢桁架结构杆件轴线交点错位的允许偏差应遵守《钢结构工程施工质量验收标准》(GB 50205—2020)第8.3.4的规定。

(7) 钢构件端部铣平的允许偏差应遵守《钢结构工程施工质量验收标准》(GB 50205—2020)第8.4.1条的规定。

(8) 钢构件组装的外形尺寸允许偏差应遵守《钢结构工程施工质量验收标准》(GB 50205—2020)第8.5节的规定。

(9) 钢构件组装的检验记录应提交监理人。

20.3.6 涂装

(1) 一般要求。

1) 大型钢构件的涂装应由承包人编制施涂工艺报告,提交监理人批准。工艺报告的内容应包括涂装工艺试验、工艺流程、涂装设备配置、质量标准和检验方法、缺陷修补,以及防火、防爆、防毒等安全措施和环保措施等。

2) 构件涂装时的环境温度应控制在5~38℃;相对湿度应小于85%。构件表面不应有结露,涂装后4小时内不得淋雨和日光暴晒。

3) 涂装完成后,应由专业检验人员检查,并及时对涂装缺陷进行修补。

(2) 防腐涂料涂装。

1) 涂装防腐涂料前,其钢材表面的除锈质量应参照《钢结构工程施工质量验收标准》(GB 50205—2020)表14.2.1的要求确定。钢材表面处理后应及时涂刷防腐涂料,以免再度生锈。

2) 防腐涂料的涂装遍数、涂层厚度应遵守《钢结构工程施工质量验收标准》(GB 50205—2020)第14.2.2条的规定。

3) 当钢结构处在有腐蚀介质环境或外露,且施工图纸有要求时,应进行涂层附着力测试,当涂层检验范围的完整程度达到70%以上时,证明涂层附着力达到合格标准。

(3) 防火涂料涂装。

1) 防火涂料的涂装应由经培训合格的专业操作人员施工,并应持有消防部门批准的防火涂料施工准许证。

2) 防火涂料应有国家质量检测机构对产品的耐火极限检测报告和理化、力学性能的检测报告,还应有消防监督部门颁发的消防产品生产许可证和产品合格证。

3) 钢构件表面应先完成除锈及防腐底漆的涂装,并经监理人验收合格后,才可进行防火涂料涂装。

4) 防火涂料的选用应符合施工图纸要求, 施工质量控制及检验方法应遵守《建筑钢结构防火技术规范》(GB 51249-2017)、《钢结构防火涂料》(GB 14907—2018)、《钢结构防火涂料应用技术规程》(T/CECS 24-2020)及《建筑构件耐火试验方法》(GB/T 9978)的有关规定。

5) 薄涂型、厚涂型防火涂料的涂层要求, 应遵守《钢结构工程施工质量验收标准》(GB 50205—2020)第14.3.3条的规定。

6) 防火涂料涂层应闭合, 无脱层、空鼓、明显凹陷和乳突、粉化松散和浮浆等缺陷。

(4) 涂装验收。

在全部钢构件的组装结束后, 承包人应会同监理人, 对每项钢构件的涂装进行检查和验收。检查和验收记录应提交监理人。

20.4 钢构件预拼装

20.4.1 一般要求

(1) 预拼装应在合格的工作平台及装配胎模上进行, 以保证小拼单元的精度和互换性。

(2) 承包人应根据施工图纸要求编制详细的预拼装方案, 提交监理人批准。

20.4.2 预拼装

(1) 高强度螺栓和普通螺栓连接的多层板叠预拼装质量, 应遵守《钢结构工程施工质量验收标准》(GB 50205—2020)第9.2.1条的规定。

(2) 多节柱、梁、桁架、管构件、构件平面总体预装应参照《钢结构工程施工质量验收标准》(GB 50205—2020)第9.2.1条的规定。

(3) 预拼装质量检查合格后, 应标注中心线及安装控制基准线等标记。

(4) 预拼装完成后, 承包人应会同监理人按《钢结构工程施工质量验收标准》(GB 50205—2020)第9章的要求对钢构件预拼装进行检查。质量检查记录应提交监理人。

20.5 钢结构安装

20.5.1 钢构件运输、存放和验收

(1) 安装前, 承包人应负责将验收合格的所有钢构件运至安装地点。对大型钢构件, 应按本章第20.1.3项的规定, 制订运输和吊装方案, 提交监理人批准。

(2) 钢构件存放场地应平整、坚实、干净, 底层垫层应防止钢构件被压坏和变形, 并按安装顺序分区存放。

(3) 承包人应会同监理人对钢构件进行逐项检查和验收, 检查验收记录应提交监理人。

20.5.2 钢结构安装

(1) 承包人应根据监理人批准的钢结构工程施工措施计划, 制订各项钢结构安装措施, 提交监理人批准, 其内容包括:

1) 各项钢结构的安装方法。

2) 安装起吊设备和辅助安装设施的配置, 以及发包人设施和设备的使用计划。

3) 钢结构安装过程的精度控制以及检测程序。

4) 安全保证措施。

(2) 钢结构安装前, 承包人应会同监理人对全部钢结构安装工作面(包括其他承包人完成的钢结构安装工作面)进行验收, 并经监理人确认合格后, 才能开始安装。

(3) 承包人应按施工图纸的要求校测安装基准点和控制点; 检查钢结构工程的安装轴线和基础标高、支座预埋件或预埋螺栓的安装位置等。

(4) 各项钢结构的安装措施。

1) 采用扩大拼装单元进行安装时, 应对容易变形的钢构件进行强度和稳定性验算, 必要时应采取加固措施。

2) 大型钢构件和组成块体的网架结构, 采用单点和多节杆吊装及高空滑移安装时, 其吊点必须通过计算确定, 应保证各吊点起升的同步性, 并防止构件局部变形和损坏。

3) 在室外进行钢结构安装校正时, 应考虑焊接变形因素, 并根据当地风力、温差、日照等影响, 作出相应的调整措施。

4) 钢构件的连接接头, 应经检查合格后才能使用, 在焊接和高强度螺栓并用的连接处, 应按“先栓后焊”的原则进行。

(5) 钢构件在运输和吊装过程中的被损坏涂层及安装连接处的未涂部位, 应按本章第 20.3.6 项的规定进行补涂。

(6) 需要隐蔽的钢结构部位安装完毕, 经监理人验收合格后, 才能进行覆盖。

20.5.3 钢网架结构安装

(1) 钢网架结构支承面顶板和支承垫块的安装应遵守《钢结构工程施工质量验收标准》(GB 50205—2020) 第 12.2 节规定。

(2) 钢网架结构的小拼、中拼单元的允许偏差应参照《钢结构工程施工质量验收标准》(GB 50205—2020) 表 12.3.1 和表 12.3.2 的数据确定。

(3) 结构安全等级为一级、跨度为 40m 及其以上的网架结构, 应按施工图纸的要求进行节点承载力试验。试验应遵守《钢结构工程施工质量验收标准》(GB 50205—2020) 第 12.3.3 条的规定, 试验成果应提交监理人。

(4) 钢网架结构总拼完成后及屋面工程完成后, 承包人应分别测量网架结构的挠度值, 其实测最大挠度值应不超过相应设计值的 1.15 倍。实测成果应提交监理人。

(5) 钢网架结构安装的允许偏差和检验方法应遵守《钢结构工程施工质量验收标准》(GB 50205—2020) 第 12.3.6 条的规定。

(6) 钢网架总拼完成后, 应对各球节点所有焊缝进行外观检查。对于大、中跨度钢管网架的拉杆与球的对接焊缝, 应抽样进行无损探伤检验。抽样检验成果应提交监理人。

20.5.4 钢屋面板安装

(1) 钢屋面板安装应在下部钢桁架或钢网架结构验收合格后进行。

(2) 采用压型金属板的钢屋面板安装应满足:

1) 有涂层或镀层的压型金属板成型后, 其表面不应有肉眼可见的裂痕、剥落及明显的凹凸和褶皱, 表面应干净。

2) 安装的压型金属屋面板, 以及具有良好密封性能和外观的泛水板、包角板等均应固定牢固, 连接件的数量和间距应符合施工图纸和现行有关规范的规定。

3) 压型金属屋面板应在支承构件上可靠搭接, 搭接要求应符合施工图纸要求和遵守《冷弯薄壁型钢结构技术规范》(GB 50018—2002) 第 7.2.5 条和第 7.2.7 条的规定。

4) 压型金属屋面板的安装应遵守《钢结构工程施工质量验收标准》(GB 50205—2020) 第 13.3 节的规定。

5) 钢屋面隔热材料应符合施工图纸要求。隔热材料的两端应固定, 并将固定点之间采用的隔热毡材拉紧。防潮层置于建筑物的内侧, 面上不得有孔。防潮层的纵向和横向搭接处应粘接或锁缝。位于端部的隔热材料应利用防潮层反折封闭, 以防雨水渗入。当隔热材料不能承担自重时, 应将其铺设在支承网上。

(3) 用于屋面结构金属板材的防水密封涂料, 应由具有资质的检验机构提供检验成果, 还应按监理人指示进行必要的现场工艺试验。现场工艺试验报告应提交监理人。

20.5.5 零星钢结构的安装

零星钢结构的安装应符合《固定式钢直梯》(GB 4053.1—2009)、《固定式钢斜梯》(GB 4053.2—2009)、《固定式钢梯及平台安全要求第 3 部分: 工业防护栏杆及钢平台》(GB 4053.3—2009) 等标准。其允许偏差应参照《钢结构工程施工质量验收标准》(GB 50205—2020) 附录 E 中表 E.0.4 的数据选定。

20.6 钢结构工程验收

20.6.1 钢结构材料和外购件验收

用于钢结构工程的钢材、压型金属板、外购件、焊接材料和涂装材料等, 均应由监理人按本技术条款和本章 20.2 款的规定进行检验和验收。

20.6.2 钢构件验收

每项钢构件制造完成后, 承包人应向监理人申请对钢构件进行检查、验收, 并同时提交以下验收资料:

- (1) 钢构件或其组合件的验收清单。
- (2) 钢构件加工详图。
- (3) 焊接工艺评定报告和焊缝质量检验记录。
- (4) 钢构件各项材料 and 外购件的质量合格证和使用说明书。
- (5) 涂装质量检查记录。
- (6) 钢构件组装及预拼装的质量检查和评定记录。
- (7) 监理人要求提交的其他验收资料。

20.6.3 完工验收

钢结构工程全部完成后，承包人可申请对钢结构工程完工验收，并提交以下完工资料：

- (1) 钢结构工程完工项目清单。
- (2) 钢结构工程竣工图。
- (3) 钢结构安装的各项材料和标准件的质量合格证、使用说明书及检验报告。
- (4) 钢结构工程基础、支承面及隐蔽部位安装的质量检查和验收资料。
- (5) 各安装工序的检测记录和验收资料。
- (6) 焊缝质量检查和检验验收资料。
- (7) 总拼就位的质量检查和验收资料。
- (8) 钢结构涂装的质量检查和验收资料。
- (9) 重大缺陷和质量事故处理报告。
- (10) 监理人要求提交的其他完工资料。

20.7 计量和支付

(1) 钢结构按施工图纸所示尺寸计算的有效重量以吨为单位计量，由发包人按《工程量清单》相应项目有效工程量的每吨工程单价支付。

(2) 钢结构有效重量不扣减切肢、切边和孔眼损失的重量，也不计入电焊条、铆钉和螺栓增加的重量。

(3) 施工架立件、搭接、焊接、套筒链接、操作损耗、涂装防腐和检验试验等所需费用，均包含在《工程量清单》相应项目有效工程量的每吨工程单价中，发包人不另行支付。

(4) 钢筋加工与安装按施工图纸所示尺寸计算的有效重量以吨为单位计量，由发包人按《工程量清单》相应项目有效工程量的每吨工程单价支付。

(5) 钢管铺设按施工图纸所示尺寸计算的有效长度以米为单位计量，由发包人按《工程量清单》相应项目有效工程量的每米工程单价支付。

21 钢闸门制作

21.1 一般规定

21.1.1 应用范围

本章规定适用于本合同承包人负责的拦污栅、闸门及其埋件（以下统称闸门）的制造。闸门项目及其主要特性见表 21-1。

表 21-1 闸门制作项目一览表

序号	项目名称	数量	孔口尺寸 (宽×高)(m ×m)	设计水头 (m)	闸门型式	支承型式	重量 (t)

21.1.2 承包人的责任

(1) 承包人应负责闸门制造详图设计，负责采购本工程闸门制造所需的全部钢材、焊接材料、连接件和涂装材料，并应按本合同的有关规定，对上述材料和连接件进行检验和验收。

(2) 承包人应负责本工程闸门的制造，包括按有关的规定进行闸门制造、焊接、试验、运输、涂装以及质量检查和验收等全部工作。

(3) 承包人应指派持有上岗证的合格焊工和无损检测人员进行焊接和检验工作，并应按有关规程规范的规定进行焊接工艺评定。

21.1.3 主要提交件

(1) 施工措施计划。

承包人应在闸门工程开工前____天，提交一份闸门制造的措施计划报送监理人审批。其内容

应包括：

- 1) 闸门的加工车间布置。
- 2) 闸门的制造工艺设计。
- 3) 闸门的运输措施。
- 4) 质量和安全保证措施。
- 5) 制造进度计划。

(2) 材料采购计划。

承包人应根据合同进度计划和施工图纸的要求，并按本合同的有关规定提交闸门材料的采购计划报送监理人审批。

(3) 材料检验成果报告。

承包人按本合同有关规定所作的钢材检验成果、焊接材料检验成果和涂装材料检验成果，均应及时报送监理人。

(4) 制造详图。

承包人应按监理人提供的闸门施工图纸设计制造详图，并应在闸门制造前 56 天报送监理人审批。监理人应在收到图纸 28 天内批复承包人。

(5) 焊接工艺计划。

承包人应在施焊开始前 56 天，编制一份焊接工艺计划报送监理人审批。监理人应在收到报告后 28 天内批复承包人。

(6) 焊接工艺评定报告。

承包人应在向监理人报送焊接工艺计划的同时，编制焊接工艺评定报告报送监理人审批。监理人应在收到报告后 28 天内批复承包人。

(7) 结构件水密试验措施计划和试验成果报告。

承包人应提交一份结构件水密试验措施计划和试验成果报告，报送监理人审批。

(8) 闸门制造的质量检查记录。

承包人应在闸门制造过程中，按监理人指示及时提交闸门制造的质量检查记录。

(9) 涂装工艺措施报告和质量检验成果。

承包人应提交一份闸门涂装工艺措施和涂装质量检验成果报送监理人审批。

21.1.4 引用标准

- (1) 《水利水电工程钢闸门制造、安装及验收规范》（GB/T 14173-2008）。
- (2) 《碳素结构钢》（GB / T 700—2006）。
- (3) 《低合金高强度结构钢》（GB / T 1591—2018）。
- (4) 《优质碳素结构钢》（GB / T699—2015）。
- (5) 《热轧钢板和钢带的尺寸、外形、重量及允许偏差》（GB / T 709—2019）。
- (6) 《热轧型钢》（GB/T706—2016）。

- (7) 《不锈钢热轧钢板和钢带》（GB / T4237—2015）。
- (8) 《钢结构用高强度大六角头螺栓、大六角螺母、垫圈技术条件》（GB/T 1231—2006）。
- (9) 《水工金属结构焊接通用技术条件》（SL36—2016）。
- (10) 《水工金属结构防腐蚀规范》（SL 105—2007）。
- (11) 《焊缝无损检测 焊缝磁粉检测 验收等级》（GB/T 26952-2011）。
- (12) 《焊缝无损检测 焊缝渗透检测 验收等级》（GB/T 26953-2011）。
- (13) 《钢结构防火涂料》（GB 14907—2018）。
- (14) 《冷弯薄壁型钢结构技术规范》（GB 50018—2002）。
- (15) 《钢结构工程施工质量验收标准》（GB 50205—2020）。
- (16) 《焊接H型钢》（GB/T 33814-2017）。
- (17) 《厚钢板超声检测方法》（GB / T 2970—2016）。
- (18) 《焊缝无损检测超声检测技术、检测等级和评定》（GB/T 11345—2013）。
- (19) 《气焊、焊条电弧焊、气体保护焊和高能束焊的推荐坡口》（GB/T985.1—2008）。
- (20) 《埋弧焊的推荐坡口》（GB/T985.2—2008）。
- (21) 《未涂覆过的钢材表面和全面清除原有涂层后的钢材表面的锈蚀等级和处理等级》（GB/T8923.1—2011）。
- (22) 《钢结构焊接规范》（GB 50661—2011）。
- (23) 《建筑钢结构防火技术规范》（GB 51249-2017）。
- (24) 《钢结构防火涂料应用技术规程》（T/CECS 24-2020）。

21.2 材料和外购件

(1) 材料和外购件运至目的地后，应由承包人会同监理人进行检验验收。每批到货的材料和外购件应附有合格证、使用说明书及材质检验报告等。材料和外购件的检验应符合《钢结构工程施工质量验收标准》（GB 50205—2020）第4章的规定，检验验收记录应提交监理人。

(2) 按合同约定，对有特殊要求的材质需要进行复验，其复验成果应提交监理人。

21.3 钢构件制作

21.3.1 一般技术要求

(1) 钢构件制作和组装前，承包人应按施工图纸的要求，绘制钢构件加工详图。在钢构件制作过程中，承包人需要对构件进行局部修改时，应经监理人批准。

(2) 承包人应编制各工种的工艺规程。必要时，应进行主要工种的工艺试验，工艺试验的成果提交监理人。

(3) 钢构件制作和组装的检验应遵守《钢结构工程施工质量验收标准》（GB 50205—2020）第5~8章的规定。

21.3.2 零部件加工

钢零件和部件的切割、矫正和成型、边缘加工、制孔等工序要求应符合《钢结构工程施工质

量验收标准》（GB 50205—2020）第 7.2~7.4 条和第 7.6 节的规定。

21.3.3 专业厂家提供的外购钢构件

(1) 承包人应在外购钢构件采购前，将订货技术要求提交专业厂家。接货时，应查验专业厂家的产品合格证及检验报告，并提交监理人。

(2) H 型钢外构件的检验及验收应遵守《焊接 H 型钢》（GB/T 33814-2017）的规定。

21.3.4 焊接

(1) 焊接工艺评定报告和焊接工艺规程。

1) 在钢结构制作和安装前，承包人应按《钢结构焊接规范》（GB 50661—2011）第 6.1.1 条和第 6.2 节的规定进行焊接工艺评定，并编制焊接工艺评定报告，提交监理人批准。

2) 承包人应按焊接工艺评定成果和《钢结构焊接规范》（GB 50661—2011）第 7.9 节的规定，编制焊接工艺规程，提交监理人批准。

(2) 焊工。

焊工应持有上岗合格证。合格证应注明证件有效期和焊工施焊范围。

(3) 焊接工艺。

1) 焊接材料的选配应遵守施工图纸及《钢结构焊接规范》（GB 50661—2011）表 7.2.7 的规定。

2) 焊接作业环境应遵守《钢结构焊接规范》（GB 50661—2011）第 7.5.1 条的规定。

3) 焊接材料应按产品使用说明书及《钢结构焊接规范》（GB 50661—2011）第 7.2.2 条的规定储存。

4) 焊接使用引弧板、引出板和垫板应遵守《钢结构焊接规范》（GB 50661—2011）第 7.8 节的规定。

5) 多层焊时应连续施焊，并应遵守《钢结构焊接规范》（GB 50661—2011）第 7.9.5 条的规定。

6) 定位焊应由持相应合格证的焊工施焊，并应遵守《钢结构焊接规范》（GB 50661—2011）第 7.4 节的规定。

7) 对需要预热及后热的焊缝，其预热及后热温度应遵守《钢结构焊接规范》（GB 50661—2011）第 7.6 节的规定。

8) 焊接工作完毕后，应清理焊缝表面，在焊缝部位旁打上焊工工号钢印。

9) 焊后消应处理的标准应遵守《钢结构焊接规范》（GB 50661—2011）第 7.7 节的规定。

(4) 焊缝质量检验。

1) 焊缝抽样检查合格率应遵守《钢结构焊接规范》（GB 50661—2011）第 8.2.2 条的规定。

2) 焊缝外观检查应遵守《钢结构焊接规范》（GB 50661—2011）第 8.2.3 条的规定。

3) 无损检测人员须持有国家专业部门签发的二级或二级以上的无损检测资格证书。

4) 表面检测应按《焊缝无损检测 焊缝磁粉检测 验收等级》（GB/T 26952-2011）及《焊缝

无损检测 焊缝渗透检测 验收等级》（GB/T 26953-2011）的规定采用磁粉探伤或渗透探伤。

5) 采用超声波探伤的全焊透焊缝的检测应遵守《钢结构焊接规范》（GB 50661—2011）第 8.2.5 条的规定。

6) 采用超声波探伤的焊接球节点和螺栓球节点焊缝，其缺陷分级应遵守《钢结构超声波探伤及质量分级法》（JG / T 203—2007）的规定。

7) 箱型构件隔板电渣焊焊缝、圆管 T、K、Y 节点焊缝，其超声波探伤方法及缺焊分级应遵守《钢结构焊接规范》（GB 50661—2011）第 8.2.6 条的规定。

8) 按合同要求须作射线探伤时，其射线探伤应遵守《钢结构焊接规范》（GB 50661—2011）第 8.2.7 条的规定。

9) 上述无损检测记录应及时提交监理人。监理人有权指示承包人对可疑部位，增加探伤比例和抽查每个焊工的焊缝。

10) 焊缝质量检验全部完成后，承包人应将焊缝质量检验报告，提交监理人。

(5) 焊缝缺陷处理。

经监理人检查确认的焊缝缺陷，应由承包人负责按《钢结构焊接规范》（GB 50661—2011）第 7.11.3 条的规定进行返修，返修后的缺陷部位仍需经监理人检查。当同一部位的返修次数超过两次时，应重新制定新的返修措施，提交监理人批准。

21.3.5 组装

(1) 钢构件组装前，应进行零、部件的检验，并作好记录，检验合格后才能投入组装。

(2) 构件组装过程中，应按批准的工艺装配。当有隐蔽焊缝时，必领先行施焊，并经检验合格后才可覆盖。

(3) 安装焊缝坡口的允许偏差应遵守《钢结构工程施工质量验收标准》（GB 50205—2020）表 8.4.2 的规定。焊接连接制作组装的允许偏差应参照《钢结构工程施工质量验收标准》（GB 50205—2020）附录 C 表 C.0.2 的数据确定。

(4) H 型钢的组装应遵守《钢结构工程施工质量验收标准》（GB 50205—2020）第 8.2 节的规定。

(5) 顶紧接触面的检查应遵守《钢结构工程施工质量验收标准》（GB 50205—2020）第 8.3.3 条的规定。

(6) 钢桁架结构杆件轴线交点错位的允许偏差应遵守《钢结构工程施工质量验收标准》（GB 50205—2020）第 8.3.4 的规定。

(7) 钢构件端部铣平的允许偏差应遵守《钢结构工程施工质量验收标准》（GB 50205—2020）第 8.4.1 条的规定。

(8) 钢构件组装的外形尺寸允许偏差应遵守《钢结构工程施工质量验收标准》（GB 50205—2020）第 8.5 节的规定。

(9) 钢构件组装的检验记录应提交监理人。

21.3.6 涂装

(1) 一般要求。

1) 大型钢构件的涂装应由承包人编制施涂工艺报告, 提交监理人批准。工艺报告的内容应包括涂装工艺试验、工艺流程、涂装设备配置、质量标准和检验方法、缺陷修补, 以及防火、防爆、防毒等安全措施和环保措施等。

2) 构件涂装时的环境温度应控制在 5~38℃; 相对湿度应小于 85%。构件表面不应有结露, 涂装后 4 小时内不得淋雨和日光暴晒。

3) 涂装完成后, 应由专业检验人员检查, 并及时对涂装缺陷进行修补。

(2) 防腐涂料涂装。

1) 涂装防腐涂料前, 其钢材表面的除锈质量应参照《钢结构工程施工质量验收标准》(GB 50205—2020) 表 14.2.1 的要求确定。钢材表面处理后应及时涂刷防腐涂料, 以免再度生锈。

2) 防腐涂料的涂装遍数、涂层厚度应遵守《钢结构工程施工质量验收标准》(GB 50205—2020) 第 14.2.2 条的规定。

3) 当钢结构处在有腐蚀介质环境或外露, 且施工图纸有要求时, 应进行涂层附着力测试, 当涂层检验范围的完整程度达到 70% 以上时, 证明涂层附着力达到合格标准。

(3) 防火涂料涂装。

1) 防火涂料的涂装应由经培训合格的专业操作人员施工, 并应持有消防部门批准的防火涂料施工准许证。

2) 防火涂料应有国家质量检测机构对产品的耐火极限检测报告和理化、力学性能的检测报告, 还应有消防监督部门颁发的消防产品生产许可证和产品合格证。

3) 钢构件表面应先完成除锈及防腐底漆的涂装, 并经监理人验收合格后, 才可进行防火涂料涂装。

4) 防火涂料的选用应符合施工图纸要求, 施工质量控制及检验方法应遵守《建筑钢结构防火技术规范》(GB 51249—2017)、《钢结构防火涂料》(GB 14907—2018)、《钢结构防火涂料应用技术规程》(T/CECS 24—2020) 及《建筑构件耐火试验方法》(GB 9978) 的有关规定。

5) 薄涂型、厚涂型防火涂料的涂层要求, 应遵守《钢结构工程施工质量验收标准》(GB 50205—2020) 第 14.3.3 条的规定。

6) 防火涂料涂层应闭合, 无脱层、空鼓、明显凹陷和乳突、粉化松散和浮浆等缺陷。

(4) 涂装验收。

在全部钢构件的组装结束后, 承包人应会同监理人, 对每项钢构件的涂装进行检查和验收。检查和验收记录应提交监理人。

21.4 钢闸门工程验收

21.4.1 钢闸门材料和外购件验收

用于钢闸门工程的钢材、压型金属板、外购件、焊接材料和涂装材料等, 均应由监理人按本

技术条款和本章 21.2 款的规定进行检验和验收。

21.4.2 钢闸门验收

钢闸门制造完成后，承包人应向监理人申请进行检查、验收，并同时提交以下验收资料：

- (1) 钢闸门或其组合件的验收清单。
- (2) 钢闸门加工详图。
- (3) 焊接工艺评定报告和焊缝质量检验记录。
- (4) 钢闸门各项材料和外购件的质量合格证和使用说明书。
- (5) 涂装防腐质量检查记录。
- (6) 钢闸门组装及预拼装的质量检查和评定记录。
- (7) 监理人要求提交的其他验收资料。

21.4.3 完工验收

钢闸门工程全部完成后，承包人可申请对钢闸门工程完工验收，并提交以下完工资料：

- (1) 材料的材质证明和试验报告。
- (2) 焊缝质量检查记录与无损探伤检验报告。
- (3) 钢结构安装的各项材料和标准件的质量合格证、使用说明书及检验报告。
- (4) 制造过程和最终组装状态的检测记录和调试报告。
- (5) 各安装工序的检测记录和验收资料。
- (6) 焊缝质量检查和检验验收资料。
- (7) 总拼就位的质量检查和验收资料。
- (8) 钢闸门涂装防腐的质量检查和验收资料。
- (9) 水密试验报告。
- (10) 重大缺陷和质量事故处理报告。
- (11) 监理人要求提交的其他完工资料。

21.5 计量和支付

(1) 钢闸门、拦污栅、埋件的计量和支付，应按设计图纸所示的本体材料（不包括制造定额中已列的材料）及附件，以吨（t）为单位进行计量，并按《工程量清单》所列项目的每吨单价支付。其单价中应包括材料采购，钢闸门等制造（含防腐）、检验和试验，以及质量检查和验收等所需的全部人工、材料、使用设备和辅助设施等的一切费用。

(2) 涂装防腐所需的材料采购、涂刷、试验和养护等工作所需的人工、材料、使用设备和辅助设施等一切费用，均包含在《工程量清单》钢闸门、拦污栅、埋件等相应项目有效工程量的每吨工程单价中，发包人不另行支付。

22 钢闸门及启闭机安装

22.1 一般规定

22.1.1 应用范围

本章规定适用于本合同各种钢闸门及启闭机的安装。其安装项目包括各类钢闸门及其拦污栅和门（栅）槽，以及各种型式启闭机设备及其承载平台和基础埋件等。安装项目见表 22-1。

表 22-1 闸门及其启闭机安装项目一览表

编 号	项 目 名 称	闸门、拦污栅、门（栅）槽						启闭机					轨道		备 注	
		孔口尺 寸 (宽×高) (m×m)	数量 (套)	设计水 头 (水位 差) (m)	支 承 型 式	单 重 (t)	总 重 (t)	型 式	启 闭 容 量 (KN)	扬 程 (行 程) (m)	数 量 (套)	单 重 (t)	总 重 (t)	型 号		数 量 (m)

22.1.2 承包人责任

(1) 承包人应负责接收发包人提供的设备，根据供货合同和设备到货清单进行检查和验收，并负责设备的运输、保管和贮存。

(2) 承包人应负责本合同全部项目的现场安装工作，包括设备试验和试运转，以及提供安装所需的人工、材料、设备和检测器具。

(3) 在设备安装和维修期内，承包人应承担全部安装设备的维护保养和缺陷修复工作。

22.1.3 主要提交件

(1) 安装措施计划。

承包人应在钢闸门及启闭机安装前，将本合同项目的安装措施计划提交监理人批准。其内容包括：

- 1) 安装场地及主要临时建筑设施布置及说明。
- 2) 设备运输和吊装方案。
- 3) 闸门和启闭机的安装方法和质量控制措施。

- 4) 闸门和启闭机的试验和试运转工作大纲。
- 5) 安装进度计划。
- 6) 监理人要求提交的其他资料。

(2) 设备交货计划。

承包人应按监理人批准的安装进度计划，并根据本合同设备安装进度要求，编制一份要求发包人提供的设备交货计划，提交监理人批准。

22.1.4 引用标准

- (1) 《钢结构用高强度大六角头螺栓、大六角螺母、垫圈技术条件》（GB/T 1231—2006）。
- (2) 《金属熔化焊对接接头射线检测技术和质量分级》（DL/T 821—2017）。
- (3) 《无损检测人员资格鉴定与认证》（GB/T 9445—2015）。
- (4) 《液压传动 油液固体颗粒污染等级代号》（GB/T 14039—2002）。
- (5) 《金属和其他无机覆盖层热喷涂操作安全》（GB 11375—1999）。
- (6) 《现场设备、工业管道焊接工程施工质量验收规范》（GB 50683—2011）。
- (7) 《起重设备安装工程施工及验收规范》（GB 50278—2010）。
- (8) 《电气装置安装工程起重机电气装置施工及验收规范》（GB 50256—2014）。
- (9) 《焊缝无损检测超声检测技术、检测等级和评定》（GB/T 11345—2013）。
- (10) 《未涂覆过的钢材表面和全面清除原有涂层后的钢材表面的锈蚀等级和处理等级》（GB/T 8923.1—2011）。
- (11) 《水利水电工程钢闸门制造、安装及验收规范》（GB/T 14173—2008）。
- (12) 《水工金属结构焊接通用技术条件》（SL36—2016）。
- (13) 《水工金属结构防腐蚀规范》（SL 105—2007）。
- (14) 《水利水电工程启闭机制造安装及验收规范》（SL/T 381—2021）。
- (15) 《水利水电工程机电设备安装安全技术规程》（SL 400—2016）。
- (16) 《焊缝无损检测 焊缝磁粉检测 验收等级》（GB/T 26952—2011）。
- (17) 《焊缝无损检测 焊缝渗透检测 验收等级》（GB/T 26953—2011）。

22.1.5 图纸和技术文件

(1) 图纸。

1) 发包人提供的施工安装图纸，包括安装控制点位置图、闸门及启闭设备布置图、设备安装图、部件零件图、埋设件图等及相关的水工建筑物图纸。

2) 设备供货商根据供货合同承包人提供的设备安装图纸。

(2) 技术文件。

1) 本合同技术条款。

2) 本合同引用的国家标准和行业标准。

3) 随设备交货时提交的发货清单、设备出厂合格证、质量证明书。安装、运行和维护说明

书，以及其他有关的技术文件和资料（以下统称供货商技术文件）。

4) 履行合同中监理人的指示，以及监理人批准的承包人提交件。

(3) 图纸和技术文件的提交和批准。

1) 由发包人向承包人提供的图纸和技术文件（包括履行合同中监理人的指示和监理人批准的承包人提交件），均应在该项设备安装前，由监理人签发给承包人。

2) 监理人和承包人有权根据安装工作的需要，要求发包人指示供货商提交补充的图纸和技术文件。

22.1.6 基准线和基准点

发包人应在承包人开始安装工作前，将安装用基准线和基准点的有关资料和控制点位置图提交给承包人。

22.1.7 安装材料

(1) 每批安装材料均应附有生产厂家的产品质量证书、使用说明和检验报告等。

(2) 每批材料均应按本合同技术条款规定进行抽样检验。抽样检验成果应提交监理人。

22.1.8 安装前设备检查

设备安装前，承包人应逐项检查拟安装设备及其构件与零部件的缺损情况，并作好记录提交监理人。对检查中发现的缺损设备，应明确相应责任，及时进行修复或补齐。

22.1.9 安装前土建工作面清理

承包人应会同监理人对其它承包人提供的土建工作面，按隐蔽工程的验收要求进行检查和验收，确认混凝土浇筑和埋件埋设质量达到施工安装图纸要求后，才能开始安装。

22.1.10 钢闸门及启闭机的安装、试验和验收

承包人完成钢闸门及启闭机安装后，应由监理人会同承包人和供货商代表，共同进行检查验收，检查验收报告应提交监理人。

22.2 一般技术要求

22.2.1 计量器具和检测仪表

(1) 安装使用的各种计量器具和检测仪表均应具有产品质量证书，并应经具备校验资质的专业检测单位进行率定和标定。承包人应保证全部计量器具和检测仪表在其有效期内的检测精度等级不低于被检测对象的精度等级。

(2) 安装过程中，监理人认为有必要时，有权要求承包人应对其使用的计量器具和检测仪表进行校测复验，发现不合格的计量器具和检测仪表应及时更换。

22.2.2 焊接

(1) 焊工和无损检测人员。

1) 焊工资格应遵守《水利水电工程启闭机制造安装及验收规范》（SL 381—2007）第 4.7.1 条的规定。

2) 无损检测人员资格应遵守《水利水电工程启闭机制造安装及验收规范》(SL 381—2007)第4.8.1条的规定。

(2) 焊接材料的保管和烘焙应遵守《水利水电工程钢闸门制造、安装及验收规范》(GB/T 14173-2008)的有关规定。

(3) 承包人应按《水工金属结构焊接通用技术条件》(SL36—2016)第4.5节的规定进行焊接工艺评定,并编制焊接作业指导书,提交监理人批准。

(4) 焊接质量检验。

1) 所有焊缝均应按《水工金属结构焊接通用技术条件》(SL36—2016)第8.2节的规定进行外观检查。

2) 焊缝的无损应遵守《水工金属结构焊接通用技术条件》(SL36—2016)第8节的规定。

(5) 焊缝缺陷的返修和处理应遵守《水工金属结构焊接通用技术条件》(SL36—2016)第9.1~9.2节的规定。

(6) 焊后消应处理应符合《水工金属结构焊接通用技术条件》(SL36—2016)第7章的有关规定。

22.2.3 螺栓连接

(1) 螺栓、螺母和垫圈应分类存放,妥善保管。分箱保管的高强度螺栓连接副在使用前严禁任意开箱。

(2) 普通螺栓、高强度螺栓连接应遵守《水利水电工程启闭机制造安装及验收规范》(SL 381—2007)第4.9节的规定。

22.2.4 涂装施工

(1) 涂装表面预处理施工、质量评定及喷射清理的安全与防护,应符合施工安装图纸和《水工金属结构防腐蚀规范》(SL 105—2007)第3.2~3.4节的规定。

(2) 涂料涂装。

1) 除合同另有约定外,涂装材料的品种、性能和颜色应与设备供货商使用的涂装材料一致。

2) 涂料涂装应按施工图纸的要求进行施工,并应遵守《水工金属结构防腐蚀规范》(SL 105—2007)第4.3节和第4.5节的规定。

3) 涂料涂装的质量检查,应遵守《水工金属结构防腐蚀规范》(SL 105—2007)第4.4节的规定。

(3) 金属热喷涂涂装。

1) 金属涂复合保护系统中金属涂层材料、厚度及配套涂料,应满足施工安装图纸的要求,并遵守《水工金属结构防腐蚀规范》(SL 105—2007)第5.2节和5.3节的规定。

2) 金属热喷涂施工应满足施工图纸的要求,并应遵守《水工金属结构防腐蚀规范》(SL 105—2007)第5.4节的规定。

3) 金属热喷涂的质量检查应遵守《水工金属结构防腐蚀规范》(SL 105—2007)第5.5节

的规定。

4) 金属喷涂的操作安全还应遵守《金属和其他无机覆盖层热喷涂操作安全》(GB 11375—1999)的规定。

22.2.5 橡胶粘合

(1) 所有闸门橡胶水封接头的粘结工艺,应由承包人通过试验选定。橡胶粘结试验及其工艺报告应提交监理人批准。

(2) 采用热胶合时,应按橡胶水封供货商提供的操作规程进行粘结和硫化,并提供与橡胶水封形状和断面一致的加热压模。

(3) 采用冷粘结时,承包人应编写冷粘结工艺措施报告,提交监理人批准。

(4) 橡胶水封的安装应满足施工安装图纸的要求,并应遵守《水利水电工程钢闸门制造、安装及验收规范》(GB/T 14173-2008)的有关规定。

22.3 闸门和拦污栅的安装

22.3.1 埋件安装

(1) 闸门和拦污栅埋件的安装应遵守《水利水电工程钢闸门制造、安装及验收规范》(GB/T 14173-2008)的有关规定。

(2) 浮箱闸门水封埋件的安装,应使每一个孔口的底水封座板埋件表面与两侧侧水封座板埋件表面(包括两相邻孔口共用的侧水封座板埋件)在同一平面上,其平面度偏差应小于2mm。底水封座板与侧水封座板的接头焊缝表面应打磨平整。孔口底部支承闸门的支承墩埋件表面应平整,其高差不得大于2mm,支承面应与两侧水封埋件工作面垂直,其垂直度偏差不大于2/1000。

(3) 所有埋件工作面上的连接焊缝,应在安装工作完毕和二期混凝土浇注后,仔细进行打磨,其表面平整度和粗糙度应与焊接构件一致。

(4) 采用充压水封的工作弧门门槽埋件安装就位后,待弧门安装完成,应做划弧试验。在达到施工安装图纸要求后再焊接固定,并经监理人检查合格后,才能回填二期混凝土。

(5) 埋件安装完毕后,应对埋件的安装精度进行复测。清理和复测记录应提交监理人。

22.3.2 平面闸门安装

(1) 安装技术要求。

1) 充压水封的安装应符合施工安装图纸的规定。

2) 平面闸门的安装应遵守《水利水电工程钢闸门制造、安装及验收规范》(GB/T 14173-2008)的有关规定。

3) 闸门主支承部件的安装应在门叶结构焊接完毕,经测量校正合格后进行。所有主支承面应当调整到同一平面上,其误差不得大于施工安装图纸的规定。

4) 平面链轮闸门门叶安装后,单个链轮及整体链轮应转动灵活,不允许有卡阻和过松、过紧现象,并应满足门叶垂直吊起底部链轮上缘与底部走道之间间隙为20~30mm。

5) 平面链轮闸门安装后在门槽内升降时,链条与链轮应无卡阻现象,与轨道接触侧应保证

80%以上的链轮处于受力状况，不接触链轮的允许间隙不应大于 0.1mm。

6) 充水装置和自动挂脱梁定位装置的安装，应注意与自动挂脱梁的配合，以确保安全可靠地对准并完成挂脱钩动作。

7) 闸门安装完毕后，应清除所有杂物，在滑动、滚动部位涂抹或灌注润滑脂。

(2) 试验。

1) 静平衡试验：将闸门吊离地面 100mm，测量闸门上、下游与左、右方向的倾斜，其测量值应遵守《水利水电工程钢闸门制造、安装及验收规范》（GB/T 14173-2008）的有关规定。

2) 无水情况下全行程启闭试验：试验过程检查滑道或滚轮的运行应无卡阻现象；双吊点闸门的同步应达到施工安装图纸要求；水封橡皮无损伤；闸门在全关位置，漏光检查合格、止水应严密。在全过程试验中，必须对水封橡皮与不锈钢水封座板的接触面采用清水冲淋润滑，以防损坏水封橡皮。

3) 静水情况下的全行程启闭试验：试验应在无水试验合格后进行。试验、检查内容与无水试验相同（水封装置漏光检查改为渗漏量检查）。

4) 动水启闭试验：事故闸门、工作闸门应按施工安装图纸要求，进行动水条件下的启闭试验，试验水头应尽量与设计水头一致。

5) 通用性试验：对一门多槽使用的平面闸门，必须分别在每个门槽中进行无水情况下的全程启闭试验合格。

22.3.3 弧形闸门安装

(1) 安装技术要求。

1) 弧形闸门的安装应遵守《水利水电工程钢闸门制造、安装及验收规范》（GB/T 14173-2008）的有关规定。

2) 弧形闸门左右铰座轴孔同心度检查合格后，才允许将弧形闸门的支臂与支铰座进行连接。

3) 弧形闸门各节面板拼装完毕，应用样板检查其弧面的准确性。样板弦长不得小于 1.5m。检查结果符合施工安装图纸要求，才能进行安装焊缝的焊接或连接螺栓的紧固。

4) 弧形闸门安装完毕后，应拆除所有安装用的临时支撑，修整好焊缝，清除埋件表面和门叶上的所有杂物，在各转动部位按施工图纸要求灌注润滑脂。

(2) 试验。

1) 无水情况下全行程启闭试验：检查支铰转动情况，闸门启闭过程应平稳无卡阻；水封橡皮与止水座板应接触良好不透光。在本项试验的全过程中，必须对水封橡皮与不锈钢水封座板的接触面采用清水冲淋润滑，以防损坏水封橡皮。

2) 动水启闭试验：试验水头应尽量接近设计操作水头。动水启闭试验包括全程启闭试验和施工安装图纸规定的局部开启试验，检查支铰转动、闸门振动、水封密封等工作正常。

22.3.4 弧形闸门充压水封的安装

(1) 安装技术要求。

1) 承包人应按施工安装图纸和《现场设备、工业管道焊接工程施工规范》(GB/T 50236—2011)的规定进行管路的配置及安装。

2) 充压系统管路必须采用清洁水循环清洗,以清除管路内的氧化皮及杂物。充压水注入系统前应进行过滤。

(2) 试验。

1) 充压水封系统的调试内容包括水位控制器调整、电动阀的模拟动作、水泵试运转、储能罐充压及控制元件的调整。

2) 系统充压试验采用分级逐步升压,每次保压 10 分钟后再继续升压,直至达到规定的工作压力,并保压 24 小时后,检查封水效果。系统压力下降值不应大于 15 %,系统中的机、电、液各控制元件动作准确可靠。

3) 试验压力为工作压力的 1.25 倍,保压 30 分钟后,系统压力正常,密封情况良好。

4) 上述试验完成后,应在 1.25 倍工作压力下保压 24 小时,检查系统压力及密封情况正常。

5) 闸门启闭操作过程试验:应检查充压水封控制系统与闸门启闭操作控制系统之间的顺序控制,及相互闭锁条件的正确、可靠性;检查闸门启闭全过程充压水封应处于完全泄压状态,不允许带压操作。

22.3.5 人字闸门安装

(1) 安装技术要求。

1) 人字闸门的安装应遵守《水利水电工程钢闸门制造、安装及验收规范》(GB/T 14173-2008)的有关规定。

2) 人字闸门门叶应采用逐节吊装就位、调整、焊接、检查、校正的安装程序。支枕垫座及水封的安装,应满足施工安装图纸要求。

3) 人字闸门安装检查合格后,应拆除临时支撑,清除门叶上的所有杂物,并对顶、底枢转动部分灌注润滑脂。

(2) 试验。

1) 启闭试验前,应检查底枢、顶枢、支枕垫座、止水等接触良好,转动灵活。

2) 无水情况下全行程启闭试验:检查顶、底枢等转动部位的运行情况,做到闸门旋转过程平稳无卡阻,两门叶导卡啮合自如,支枕垫座和水封接触及斜接柱支垫块间接触符合施工安装图纸要求。

3) 静水情况下全行程启闭试验应检查闸墙变位对顶枢的影响。

4) 应按设计水头进行挡水试验,检测拱高变化量,测量值应符合施工安装图纸要求,并检查漏水情况。

22.3.6 浮箱闸门安装

(1) 安装技术要求。

1) 承包人应编制浮箱闸门门体拼装和浮运方案,提交监理人批准。浮箱闸门门体拼装和辅助

设备安装应符合施工安装图纸的规定。

2) 浮箱闸门的焊缝质量除进行无损探伤外,还应进行水密性检查。对不合格的焊缝应按本章第 22.2.2 条的有关规定进行返修处理。水密性检查可采用下列方法之一:

① 煤油渗透,时限应不小于 4 小时。

② 肥皂泡试验:肥皂液浓度应能使小管口吹发的泡沫留在空中飘游,试验时背面加气压力应不小于 0.25MPa。

3) 水封装置安装应遵守《水利水电工程钢闸门制造、安装及验收规范》(GB/T 14173-2008)的有关规定。

4) 浮箱闸门固定配重的混凝土填筑,应在浮入水库水面后进行。承包人在填筑固定配重时,应按施工安装图纸规定的填筑数量及位置和门体入水的实际状态进行适当调整,使其在水中的重心、浮心及其稳定性应满足施工安装图纸要求。

(2) 试验。

浮箱闸门下水后,承包人应进行下列检查和试验:

1) 浮箱闸门的浮心、稳心试验。

2) 浮箱闸门在水库中的拖运试验。

3) 浮箱闸门封堵孔口试验。

4) 浮箱闸门从封堵孔口浮离转移试验。

5) 浮箱闸门在存放处的锚泊试验。

6) 浮箱闸门密封性检查。

22.3.7 拦污栅安装

(1) 安装技术要求。

1) 拦污栅应按施工安装图纸进行安装,并应遵守《水利水电工程钢闸门制造、安装及验收规范》(GB/T 14173-2008)的有关规定。

2) 拦污栅栅叶为多节结构时,其节间的连接,除框架边柱应对齐外,栅条的最大错位应小于栅条厚度的 0.5 倍。

(2) 试验。

1) 活动式拦污栅栅体吊入栅槽后,应作升降试验,检查栅体在槽中应无卡阻现象,各节连接可靠。

2) 采用自动挂脱梁起吊的活动式潜孔拦污栅,应逐孔进行挂脱动作试验,确保挂脱动作可靠。

3) 使用清污机清污的拦污栅,应按施工安装图纸要求进行清污试验。

22.4 启闭机安装

22.4.1 固定卷扬式启闭机安装

(1) 安装技术要求。

1) 启闭机平台的安装高程,应遵守《水利水电工程启闭机制造安装及验收规范》(SL 381

—2007)第5.2.2条4款的规定。

2)机座的纵、横向中心线与闸门吊耳的起吊中心线的距离偏差应遵守《水利水电工程启闭机制造安装及验收规范》(SL 381—2007)第5.2.2条5款的规定。

3)双卷筒串联的双吊点启闭机安装,应遵守《水利水电工程启闭机制造安装及验收规范》(SL 381—2007)第5.2.2条7款的规定。

4)启闭机安装应遵守《水利水电工程启闭机制造安装及验收规范》(SL 381—2007)第5.2节的有关规定。

5)每台启闭机安装完毕,应对启闭机进行清理,修补损坏的保护油漆涂层表面,并灌注润滑油、脂。

(2) 试验。

1)电气设备的试验应遵守《水利水电工程启闭机制造安装及验收规范》(SL 381—2007)第5.3.2条规定。对采用PLC控制的电气控制设备应进行模拟信号调试和联机调试。

2)无荷载试验:启闭机不带闸门的运行试验,应遵守《水利水电工程启闭机制造安装及验收规范》(SL 381—2007)第5.3.3条的规定。

3)荷载试验:带闸门的启闭试验,应在设计水头工况下,针对不同类型闸门的启闭机,分别按《水利水电工程启闭机制造安装及验收规范》(SL 381—2007)第5.3.4条规定进行。

4)各项试验结束后,全面检查设备应运行正常。

22.4.2 移动式启闭机(含清污机)安装

(1) 轨道安装技术要求。

1)大车轨道吊装前,应测量和标定轨道的安装基准线。

2)小车轨道安装应符合施工安装图纸和《水利水电工程启闭机制造安装及验收规范》(SL 381—2007)第8.2.3条的规定。

3)小车轨道安装应遵守《水利水电工程启闭机制造安装及验收规范》(SL 381—2007)第8.2.2条的规定。

4)同跨同端的两车挡与缓冲器应接触良好,有偏差时应进行调整。

(2) 设备安装技术要求。

移动式启闭机包括单向、双向门式启闭机、桥式启闭机、台车式启闭机及清污机。

1)门架、桥架的安装,应遵守《水利水电工程启闭机制造安装及验收规范》(SL 381—2007)第8.2.1条的规定。

2)运行机构的安装,应遵守《水利水电工程启闭机制造安装及验收规范》(SL 381—2007)第8.2.4条的规定。

3)电气设备的安装,应遵守《水利水电工程启闭机制造安装及验收规范》(SL 381—2007)第8.2.5条的规定。

4)每台启闭机安装完毕,应对启闭机进行清理,修补损坏的油漆涂层表面,并灌注润滑油、

脂。

5) 清污机的安装应参照移动式启闭机相关部件的安装技术要求执行。

(3) 试验。

1) 移动式启闭机设备试运转前的检查, 应遵守《水利水电工程启闭机制造安装及验收规范》(SL 381—2007) 第 8.3.2 条的规定。

2) 起升机构和运行机构空载试验的检查, 应遵守《水利水电工程启闭机制造安装及验收规范》(SL 381—2007) 第 8.3.3 条的规定。

3) 静载试验, 应遵守《水利水电工程启闭机制造安装及验收规范》(SL 381—2007) 第 8.3.4 条的规定。

4) 动载试验, 应遵守《水利水电工程启闭机制造安装及验收规范》(SL 381—2007) 第 8.3.5 条的规定。

5) 各项试验结束后, 全面检查设备应运行正常。

6) 清污机的试验应按移动式启闭机相关部件的试运转条款执行。耙斗式清污机应试验耙斗的运行动作, 检查其灵活性。

22.4.3 螺杆启闭机安装

(1) 安装技术要求。

1) 启闭机平台的安装高程和水平偏差, 应遵守《水利水电工程启闭机制造安装及验收规范》(SL 381—2007) 第 6.2.2 条 4 款的规定。

2) 机座的纵、横向中心线与闸门吊耳的起吊中心线距离偏差不应超过 $\pm 1\text{mm}$; 机座与基础板的局部间隙应不超过 0.2mm , 非接触面应不大于总接触面的 20%。

3) 每台启闭机安装完毕, 应对启闭机进行清理, 修补损坏的保护油漆涂层表面, 并灌注润滑油、脂。

(2) 试验。

1) 电气设备试验, 应遵守《水利水电工程启闭机制造安装及验收规范》(SL 381—2007) 第 6.3.2 条的规定。

2) 无荷载试验: 启闭机不带闸门的运行试验, 应遵守《水利水电工程启闭机制造安装及验收规范》(SL 381—2007) 第 6.3.3 条的规定。

3) 荷载试验应在设计水头工况下, 连接闸门进行启闭试验, 试验应遵守《水利水电工程启闭机制造安装及验收规范》(SL 381—2007) 第 6.3.4 条的规定。

4) 各项试验结束后, 全面检查设备应运行正常。

22.4.4 液压启闭机安装

(1) 安装技术要求。

1) 液压启闭机的安装包括液压缸总成、液压站及液压控制系统设备、管道及附件、液压缸承载结构及基础埋件和电气设备等。

2) 液压缸支承机架的安装, 应遵守《水利水电工程启闭机制造安装及验收规范》(SL 381—2007) 第 7.4.2 条的规定。

3) 机架钢梁与推力支座组合面的安装, 应遵守《水利水电工程启闭机制造安装及验收规范》(SL 381—2007) 第 7.4.3 条的规定。

4) 承包人应按施工安装图纸要求进行配管, 管路布置应尽量减少阻力。

5) 液压管路系统安装完毕后, 应按《水利水电工程启闭机制造安装及验收规范》(SL 381—2007) 第 7.4.5 条的规定, 对管路系统与液压缸、阀组、泵组隔离(或短接)后进行循环冲洗。

6) 液压系统注入的液压油, 应遵守《水利水电工程启闭机制造安装及验收规范》(SL 381—2007) 第 7.4.7 条的规定。

(2) 试验与检测。

1) 液压管路耐压试验: 试验压力: $P_{额} < 16\text{MPa}$ 时, $P_{试} = 1.5 P_{额}$; $P_{额} > 16\text{MPa}$ 时, $P_{试} = 1.25 P_{额}$; 在各试验压力下保压 10 分钟, 管路系统不得有泄漏现象。试验合格后, 按施工安装图纸的要求整定各压力阀的工作压力。

2) 液压启闭机的试验与检测, 还应遵守《水利水电工程启闭机制造安装及验收规范》(SL 381—2007) 第 7.5 节的有关规定。

3) 各项试验结束后, 全面检查设备应运行正常。

22.5 质量检查和验收

22.5.1 埋件的质量检查和验收

(1) 埋件安装前, 应对安装基准线和基准点进行复核检查, 检查合格后, 才能进行安装。

(2) 埋件安装就位后, 应在混凝土浇筑前, 对埋件的安装位置和尺寸进行测量检查, 经监理人确认合格后, 才能进行混凝土浇筑。测量记录应提交监理人。

(3) 混凝土浇筑后, 应对埋件的安装位置和尺寸进行复测检查, 若经检查发现埋件的安装质量不合格, 应按监理人的指示进行处理。

22.5.2 闸门及启闭机安装质量的检查和验收

(1) 承包人应会同监理人对本合同所有闸门及启闭机的安装焊接、表面涂装、安装偏差以及试验成果等进行检查, 并做好记录。质量检查记录应提交监理人。

(2) 闸门及启闭机安装完成后, 应由监理人组织进行各项设备的检查和验收。承包人应向监理人提交以下资料:

- 1) 闸门和启闭机及其埋件的安装质量检查记录。
- 2) 闸门试验和检测成果及启闭机试验和试运转记录。

22.5.3 完工验收

全部闸门及启闭机安装完毕, 并经试运转合格, 承包人应向监理人申请完工验收, 并提交以下完工资料:

- (1) 完工项目清单。

- (2) 安装竣工图纸。
- (3) 主要材料 and 外购件的产品质量证明书和使用说明书。
- (4) 焊接工艺评定报告。
- (5) 安装焊缝质量检验报告。
- (6) 闸门、启闭设备及其埋件的安装质量检验记录。
- (7) 闸门和启闭机的调试及试验报告。
- (8) 重大缺陷和质量事故处理报告。
- (9) 监理人要求提交的其他完工资料。

22.6 计量和支付

(1) 钢闸门安装工程按施工图纸所示尺寸计算的闸门本体有效重量以吨为单位计量，由发包人按《工程量清单》相应项目的每吨工程单价支付。钢闸门附件安装、附属装置安装钢闸门本体及附件涂装、试验检测和调试校正等工作所需费用，包含在《工程量清单》相应钢闸门安装项目有效工程量的每吨工程单价中，发包人不另行支付。

(2) 门槽（楣）安装工程按施工图纸所示尺寸计算的有效重量以吨为单位计量，由发包人按《工程量清单》相应项目的每吨工程单价支付。二次埋件、附件安装、涂装、调试校正等工作所需费用，均包含在《工程量清单》相应门槽（楣）安装项目有效工程量的每吨工程单价中，发包人不另行支付。

(3) 启闭机安装工程按施工图纸所示启闭机数量以台为单位计量，由发包人按《工程量清单》相应启闭机安装项目每台工程单价支付。除合同另有约定外，基础埋件安装、附属设备（起吊梁或平衡梁、供电系统、控制操作系统、液压启闭机的液压系统等）安装、与闸门连接和调试校正等工作所需费用，均包含在《工程量清单》相应启闭机安装项目每台工程单价中，发包人不另行支付。

23 预埋件埋设

23.1 一般规定

23.1.1 应用范围

本章规定适用于本合同的水力机械辅助设备系统、通风与空气调节系统、建筑给排水系统、消防系统、各类电缆和接地装置，以及其他设施和设备的预埋管道和预埋件的埋设。

23.1.2 承包人责任

- (1) 承包人应负责预埋件材料的采购、运输、保管、加工、埋设、检查和试验。
- (2) 承包人应按监理人提供的施工安装图纸和监理人的指示，负责埋设在混凝土、地下、水中、基岩和其他砌体中的上述预埋件，并对其漏埋、错埋或其他原因造成的损坏负责。
- (3) 承包人在完成单元工程，或分部位项目的预埋件，并经自检合格后，应由监理人组织进行预埋件的检查验收。

23.1.3 主要提交件

承包人应根据监理人提供的工程布置图、设备安装图及预埋件等施工安装图纸，编制各单元工程或分部位项目的预埋件一览表和材料采购清单，提交监理人。

23.1.4 引用标准

- (1) 《给水排水管道工程施工及验收规范》（GB 50268—2008）。
- (2) 《电气装置安装工程接地装置施工及验收规范》（GB 50169—2016）。
- (3) 《电气装置安装工程电缆线路施工及验收标准》（GB 50168—2018）。
- (4) 《生活饮用水卫生标准》（GB 5749—2006）。
- (5) 《金属熔化焊对接接头射线检测技术和质量分级》（DL/T 821-2017）。
- (6) 《水轮发电机组安装技术规范》（GB/T 8564—2003）。
- (7) 《建筑给水排水及采暖工程施工质量验收规范》（GB 50242—2002）。
- (8) 《生活饮用水输配水设备及防护材料的安全性评价标准》（GB/T 17219—1998）。
- (9) 《焊缝无损检测超声检测技术、检测等级和评定》（GB/T 11345—2013）。
- (10) 《焊缝无损检测 焊缝磁粉检测 验收等级》（GB/T 26952-2011）。
- (11) 《焊缝无损检测 焊缝渗透检测 验收等级》（GB/T 26953-2011）。

23.2 预埋件埋设的一般技术要求

- (1) 承包人选用的所有预埋件材料及配件，其品种、型号、规格、性能应满足施工安装图纸要求和国家（行业）的现行有关标准。
- (2) 预埋件埋设前应进行清理，清除其内、外表面被污染的污物。
- (3) 承包人需要局部更改预埋件的埋设位置，应经监理人批准，修改后的预埋件埋设位置应避免与其它埋件干扰，修改后的埋设记录应提交监理人。

23.3 预埋管道的安装和埋设

23.3.1 管道加工和安装

(1) 钢管。

1) 钢管切割和坡口应满足施工安装图纸的要求,并遵守《水轮发电机组安装技术规范》(GB/T 8564—2003)第12.1.5条的规定。

2) 热弯钢管加工可参照《水轮发电机组安装技术规范》(GB/T 8564—2003)第12章表36的规定执行。

3) 电缆管道弯曲半径不应小于穿入电缆的最小允许弯曲半径,电缆的最小弯曲半径详见《电气装置安装工程电缆线路施工及验收标准》(GB 50168—2018)表6.1.7的规定。

4) 电缆管之间采用套管焊接,连接时两管口对准、点焊连接牢固、密封良好;连接套管长度不小于电缆管外径的2.2倍。

5) 输送介质的管道弯制后的截面最大、最小外径差:当输送压力小于10MPa时,不应超过管道外径的8%;电缆管道弯制后的截面最大与最小外径差不应超过管道外径的10%。

6) 采用钢管加工的风管不应采用焊制和褶皱弯头。

7) 管道任何位置不应有十字形焊缝及在焊缝处开孔。

8) 预埋管道采用焊接连接的管道时,应对焊面及坡口两侧30mm范围内清除油污、铁锈、毛刺等,焊接后清除管道内外壁焊疤,焊缝表面应无裂纹、夹渣、凹陷及过烧等缺陷。

9) 碳素钢管采用电弧焊焊接、不锈钢管采用氢弧焊焊接。机组的油、气系统及有特殊要求的水系统管道及薄壁口径小的测压管道对口焊接,应符合《水轮发电机组安装技术规范》(GB/T 8564—2003)第12.2节的有关规定。

(2) 铸铁管。

1) 安装铸铁管前,应清除其表面的粘沙、飞刺、沥青块及承插部位的沥青涂层。

2) 安装铸铁管接口用的橡胶圈不应有气孔、裂缝、重皮或老化等缺陷。

3) 承插铸铁管的给水与排水管道捻口安装,应遵守《建筑给水排水及采暖工程施工质量验收规范》(GB 50242—2002)第9.2.12条、第9.2.13条和第10.2.4条的规定。

(3) 塑料管、复合管。

1) 管道切割、加工应使用专用工具。

2) 加工后管道端面应平整垂直于轴线,或按相应管道工程技术规程要求的切割面,并不应有裂纹、毛刺等缺陷,接口内外应清理干净。

3) 冬季安装应采取保温防冻措施,不得使用冻硬的橡胶圈。

4) 塑料管、复合管与金属管件的连接应使用专用连结管件。

5) 用硬塑料管作电缆管,在套接或插接时,插入深度为管道内径1.1~1.8倍,在插接面上涂以胶合剂粘牢密封;采用套接时,套管两端应采取密封措施。

23.3.2 管道埋设

(1) 预埋管道通过沉降缝或伸缩缝时，必须按施工安装图纸要求做过缝处理。

(2) 预埋管道安装就位后，应采用支撑固定，防止混凝土浇筑或回填过程中发生变形或位移，钢支撑可留在混凝土内，预埋钢管用支撑焊接固定时，不应烧伤管道内壁。

(3) 埋设在沟槽内的管道，沟槽底面应按施工安装图纸要求进行填平夯实后才能铺设。

(4) 预埋管道管口伸出墙、柱、梁、板面距离，应按施工安装图纸要求和监理人指示，以及有关规范的规定进行埋设。管道埋设施工间断时，应及时暂封管口。

(5) 电气管道的埋设，还应遵守《电气装置安装工程电缆线路施工及验收标准》（GB 50168—2018）第6章的有关规定，当电气管道终端设置在明装的管道盒或设备上，应采用模板固定管道，以保持正确位置。

(6) 机组排水、排油管道坡度，应遵守《水轮发电机组安装技术规范》（GB/T 8564—2003）第12.3.3条的规定；生活污水铸铁管、塑料管的坡度，应参照《建筑给水排水及采暖工程施工质量验收规范》（GB 50242—2002）表5.2.2、表5.2.3的数据选定；地下埋设雨水管道的最小坡度，应参照《建筑给水排水及采暖工程施工质量验收规范》（GB 50242—2002）表5.3.3的数据选定；电缆管道的埋设坡度应不小于0.1%。

(7) 测压管道应考虑排空，测压孔符合施工图纸要求。图纸未表明预埋管道应减少拐弯，管线最短。

(8) 各类穿越墙壁和梁柱的管道，应加设相应的防护套管；穿过屋面的管道应有污水肩和防雨帽，并根据需要采用防水材料嵌填密实；防爆和防火管道，应采用不燃且对人体无害的柔性材料封堵；风管与混凝土、砖风道的接口，应顺气流方向插入，并采用密封措施。

23.3.3 金属管道焊缝检验和缺陷处理

(1) 焊缝外观检查。

1) 不得有熔化金属流到焊缝处未熔化的母材上。

2) 焊缝和热影响区表面不得有裂纹、气孔、孤坑和灰渣等缺陷。

3) 管缝表面光滑、均匀，焊道与母材应平缓过渡，并应焊满。

(2) 焊缝无损检测：管道焊缝进行无损检测的方法，应按施工安装图纸或监理人的指示执行。

(3) 不合格焊缝应及时返修，同一部位的返修次数超过二次后，应重新制订返修措施，提交监理人批准。返修后应再次检验至合格。

23.3.4 管道试验

(1) 管道埋设完毕，承包人应在混凝土浇筑、工程回填或砌体砌筑前，按施工安装图纸要求进行管道试验，试验记录应提交监理人。

(2) 给水管道的强度耐压试验和严密性耐压试验的试验压力和试验持续时间，应符合《建筑给水排水及采暖工程施工质量验收规范》（GB 50242—2002）的规定；机组辅助设备系统管路的试验压力和试验持续时间，应符合《水轮发电机组安装技术规范》（GB/T 8564—2003）第12.5

节的规定。

(3) 排水、雨水管道等无压管道应作灌水试验。排水管灌满水持续 15 分钟后, 再灌满水观察 5 分钟; 雨水管灌水持续时间 1 小时; 敞口水箱满水试验静止 24 小时, 均以不渗漏为合格。

23.3.5 管道的冲洗和防腐

(1) 用水冲洗的管道, 应按系统达到的压力和流量进行, 直至出口处的水色和透明度与入口处目测一致为合格。输送生活饮用水的管道通水水质应遵守《生活饮用水卫生标准》(GB 5749—2006) 的规定。

(2) 输气管道采用压缩空气吹扫, 管内空气流速 $5\sim 10\text{m/s}$, 在气体排出口的白纸上未发现脏物和水分为合格。

(3) 油系统管道应采用与运行相同牌号的油料, 以每 8 小时为循环周期进行冲洗, 在温度 $40\sim 70^\circ\text{C}$ 范围内反复升降油温 2~3 次; 管道经油循环冲洗后, 用 200 目滤网检查, 目测每平方米米内残存的污物不超过 3 颗粒为合格。

(4) 调速器液压管道的冲洗, 应按施工安装图纸、供货商技术文件和《水轮发电机组安装技术规范》(GB/T 8564—2003) 附录 D 的要求进行。

(5) 埋地敷设管道的防腐处理应遵守以下规定:

- 1) 钢管的防腐应遵守《给水排水管道工程施工及验收规范》(GB 50268—2008) 的规定。
- 2) 采用水泥接口的铸铁管, 在有侵蚀性地下水时, 应在接口处涂沥青防腐层。
- 3) 采用橡胶接口的埋设管道, 在土壤或地下水对橡胶圈有腐蚀的地段, 应用沥青胶泥、沥青麻丝或沥青锯末等材料做好封闭橡胶接口。

23.3.6 预埋管道的交付验收

(1) 预埋管道的交付验收应在该土建工程项目施工前, 由监理人会同承包人, 按隐蔽工程验收程序进行检查和验收。检查验收记录应提交监理人。

2) 预埋管道交付验收时, 承包人应向监理人提交以下检查验收资料:

- 1) 预埋管道埋设竣工图(含管道实际走线图)。
- 2) 预埋管道材料及配件等的产品合格证、安装使用说明书和材料试验报告。
- 3) 预埋管道安装埋设的质量检查记录和隐蔽工程验收记录。
- 4) 监理人要求提交的其他检查验收资料。

23.4 固定件埋设

23.4.1 固定件的加工和安装埋设

(1) 采用焊接固定时, 不得烧伤固定件的工作面, 无显著变形和位移; 采用支架固定时, 支架应有足够的强度和刚度。在浇筑混凝土、砖砌或回填土时, 固定件应保持位置正确、牢固可靠。固定件的安装偏差应符合施工安装图纸和供货商技术文件的要求。

(2) 照明设备专用盒的埋设件的四周应无缝隙, 并紧贴饰面。

(3) 电气部分的固定件埋设应满足施工安装图纸的要求, 并遵守《电气装置安装工程电缆线

路施工及验收标准》（GB 50168—2018）第7章的有关规定。

（4）固定件不得跨沉降缝和伸缩缝埋设。

23.4.2 预埋固定件的交付验收

（1）预埋固定件埋设完成后，应由监理人会同承包人，按隐蔽工程验收程序进行检查和验收。检查验收记录应提交监理人。

（2）预埋固定件验收时，承包人应向监理人提交以下验收资料：

- 1) 预埋固定件埋设竣工图。
- 2) 预埋固定件材料产品合格证、安装使用说明书等。
- 3) 预埋固定件加工和安装的质量检查验收记录。

23.5 接地装置埋设

23.5.1 接地装置的安装与埋设

（1）接地体（线）采用搭接焊接，其焊缝长度和质量要求，应满足施工安装图纸的要求，应遵守《电气装置安装工程接地装置施工及验收规范》（GB 50169—2016）第4.3.1~4.3.5条的规定，焊接后应将焊缝清理干净，并作防腐处理。

（2）埋设的接地装置应从施工安装图纸规定的地点引出，其引出位置应作明显标记，并采取防腐与保护措施。

（3）接地线通过建筑物沉降缝和伸缩缝时，应按施工安装图纸要求采取过缝处理。

（4）所有金属设备和构件，均应按施工安装图纸的要求可靠接地。利用各种金属管道、金属构件等作接地线时，保证有可靠的电气连接。

（5）承包人在施工期间应妥善保护好已敷设的接地装置。在交付验收前造成接地装置的损坏或丢失，应由承包人负责修复或重置。

23.5.2 接地装置的交付验收

（1）接地装置的隐蔽部位应在土建工程施工进程中进行安装埋设，并由监理人会同承包人进行检查及验收。隐蔽部位交付验收后，才能进行混凝土浇筑或其他砌筑回填作业。

（2）接地装置埋设全部完成后，应由监理人会同承包人进行接地装置的检查 and 验收，承包人应向监理人提交以下验收资料：

- 1) 接地装置埋设竣工图。
- 2) 接地装置材料及外购件的产品合格证和使用说明书。
- 3) 接地装置隐蔽工程质量检查和验收记录。

23.6 预埋件埋设的验收

本工程预埋管道、预埋固定件和接地装置等预埋件，应在各相关机电设备安装前，由监理人会同承包人进行分项验收。其验收资料应列入各单项工程的完工验收资料中。

23.7 计量和支付

（1）除合同另有约定外，预埋管道按施工图纸所示尺寸计算有效长度（重量）以米（或吨）

为单位计量，由发包人按《工程量清单》相应项目有效工程量的每米（或吨）工程单价支付。

（2）除合同另有约定外，永久设备预埋件的安装费用包含在《工程量清单》相应设备安装项目有效工程量的工程单价中，发包人不另行支付。除此之外，其他预埋件安装按施工图纸所示尺寸计算的预埋件有效重量以吨为单位计量，由发包人按《工程量清单》相应项目有效工程量的每吨工程单价支付。

（3）接地系统的预埋件按施工图纸所示接地装置的尺寸计算有效重量（长度）以吨（或米）为单位计量，由发包人按《工程量清单》相应项目有效工程量的每吨（或米）工程单价支付。

24 机电设备安装

24.1 一般规定

24.1.1 应用范围

本章规定适用于水利水电工程永久机电设备的安装以及机组启动试运行等工作。安装项目见表 24-1。

表 24-1 本工程机电设备安装项目表

编号	机电设备项目名称	计量单位	数量	主要技术特性	供货商

说明 1. 本工程机电设备安装项目表由发包人负责填写。

2. 机电设备安装项目表的编目顺序，应按发包人纳入机电设备安装工程合同要求的全部机电设备，参照本章第 24.3~24.17 条的顺序，按节为单元编列。

3. 主要技术特性为机电设备的型号、规格、主要技术参数和必要的电站参数等。

24.1.2 承包人责任

(1) 承包人应负责接收发包人交付安装的全部永久机电设备、备品备件、安装专用工器具以及用于安装的各项材料，在合同约定的交货地点进行机电设备的交货验收，并由发包人会同机电设备供货商（以下简称供货商）与承包人正式办理设备交接手续。

(2) 承包人应负责上述机电设备和材料的接货卸车、清点交接、损伤签证、仓储管理、开箱检验，以及从交货地点至安装现场的运输工作。

(3) 按合同约定，承包人负责的机电设备安装工作应包括零部件加工制作；管路、埋件与接地线等的现场制作安装；二期混凝土浇筑；机电设备系统安装后的调试、试验和启动试运行；质量检查和验收，以及施工安装期和缺陷责任期的试运行、维护保养和缺陷修复等全部工作。

(4) 除合同约定由发包人提供的设备、材料外，承包人应负责提供为安装工作所需的材料、设备、检测器具和临时设施等。

24.1.3 主要提交件

(1) 机电设备安装进度计划

承包人应在机电设备安装开始前____天，按监理人批准的工程施工总进度计划，编制本工程机电设备安装进度计划提交监理人批准。

安装工程进度计划应满足合同约定的完工日期要求。网络图的编制应提供下列各项数据和内容，以及与相关土建工程施工计划的接点关系。网络图应标明：

- 1) 作业和相应节点编号。
- 2) 作业持续时间。
- 3) 各节点的最早开始及最早完成安装的日期。
- 4) 各节点的最迟开始及最迟完成安装的日期。
- 5) 各项安装工作开始前要求完成的土建工程面貌。
- 6) 资源配置及其说明（以按月所需的人工、材料、设备等资源数据）。

(2) 主要机电设备安装方案和工艺措施报告。

承包人应在机电设备安装开始前，编制主要机电设备安装方案和工艺措施报告，提交监理人批准，其内容包括：

- 1) 安装场地和临时设施的布置及说明。
- 2) 本合同范围内主要及大型设备的运输、吊装方案。
- 3) 机组的主要部件（包括主要埋入部件）的安装程序和工艺措施等。
- 4) 机电设备的安装、检查、试验及试运行工作计划。
- 5) 机电设备安装过程的质量控制措施。
- 6) 施工安全及环境保护措施。
- 7) 监理人要求提交的其他资料。

(3) 承包人要求发包人提交的机电设备和材料交货计划。

承包人应根据机电设备安装进度的需要，编制一份要求发包人向承包人交付机电设备和材料的计划，提交监理人确认后，作为发包人交货的依据。

(4) 安装工作进度实施报告。

承包人应按合同约定和监理人的指示，定期（周、月、年）向监理人提交安装工作进度实施报告。报告内容应说明安装计划完成的形象进度、质量控制和安全施工情况、下阶段安装计划安排，以及要求发包人（或监理人）协调解决的问题。

24.1.4 引用标准

- (1) 《电力变压器 第 11 部分：干式变压器》（GB 1094.11—2007）。
- (2) 《火灾自动报警系统施工及验收标准》（GB 50166—2019）。
- (3) 《同步电机励磁系统大、中型同步发电机励磁系统技术要求》（GB/T 7409.3—2007）。
- (4) 《电气装置安装工程电气设备交接试验标准》（GB 50150—2016）。
- (5) 《电气装置安装工程电缆线路施工及验收标准》（GB 50168—2018）。
- (6) 《电气装置安装工程接地装置施工及验收规范》（GB 50169—2016）。

- (7) 《通信管道工程施工及验收标准》(GB/T 50374—2018)。
- (8) 《建筑电气工程施工质量验收规范》(GB 50303—2015)。
- (9) 《接地系统的土壤电阻率、接地阻抗和地面电位测量导则 第1部分：常规测量》(GB/T 17949.1—2000)。
- (10) 《金属封闭母线》(GB/T 8349—2000)。
- (11) 《电气装置安装工程低压电器施工及验收规范》(GB 50254—2014)。
- (12) 《电气装置安装工程起重机电气装置施工及验收规范》(GB 50256—2014)。
- (13) 《电气装置安装工程爆炸和火灾危险环境电气装置施工及验收规范》(GB 50257—2014)。
- (14) 《建筑电气照明装置施工与验收规范》(GB 50617—2010)。
- (15) 《六氟化硫电气设备中气体管理和检测导则》(GB/T 8905—2012)。
- (16) 《民用闭路监视电视系统工程技术规范》(GB 50198—2011)。
- (17) 《电气装置安装工程盘、柜及二次回路接线施工及验收规范》(GB 50171—2012)。
- (18) 《电气装置安装工程蓄电池施工及验收规范》(GB 50172—2012)。
- (19) 《电气装置安装工程电力变压器、油浸电抗器、互感器施工及验收规范》(GB 50148—2010)。
- (20) 《电气装置安装工程高压电器施工及验收规范》(GB 50147—2010)。
- (21) 《电气装置安装工程母线装置施工及验收规范》(GB 50149—2010)。
- (22) 《电工流体变压器和开关用的未使用过的矿物绝缘油》(GB 2536—2011)。
- (23) 《高压开关设备六氟化硫气体密封试验方法》(GB/T 11023—2018)。
- (24) 《工业电视系统工程设计标准》(GB/T 50115—2019)。
- (25) 《水电厂计算机监控系统基本技术条件》(DL/T 578—2008)。
- (26) 《大中型水轮发电机静止整流励磁系统试验规程》(DL/T 489—2018)。
- (27) 《大中型水轮发电机微机励磁调节器试验导则》(DL/T 1013—2018)。
- (28) 《大中型水轮发电机静止整流励磁系统技术条件》(DL/T 583—2018)。
- (29) 《电力光纤通信工程验收规范》(DL/T 5344—2018)。
- (30) 《接地装置特性参数测量导则》(DL/T 475—2017)。
- (31) 《气体绝缘金属封闭输电线路技术条件》(DL/T 978—2018)。
- (32) 《气体绝缘金属封闭开关设备现场耐压及绝缘试验导则》(DL/T 555—2004)。
- (33) 《水电厂计算机监控系统试验验收规程》(DL/T 822—2012)。
- (34) 《继电保护和安全自动装置通用技术条件》(DL/T 478—2013)。
- (35) 《电力系统继电保护及安全自动装置柜(屏)通用技术条件》(DL/T 720—2013)。
- (36) 《电力系统用蓄电池直流电源装置运行与维护技术规程》(DL/T 724—2021)。
- (37) 《气体绝缘金属封闭开关设备现场交接试验规程》(DL/T 618—2011)。
- (38) 《水电厂自动化元件(装置)及其系统运行维护与检修试验规程》(DL/T 619—2012)。

- (39) 《电力系统继电保护及安全自动装置运行评价规程》（DL/T 623—2010）。
- (40) 《继电保护微机型试验装置技术条件》（DL/T 624—2010）。
- (41) 《水力发电厂计算机监控系统设计规范》（DL/T 5065—2009）。
- (42) 《电力设备典型消防规程》（DL 5027—2015）。
- (43) 《国内卫星通信地球站设备安装工程验收规范》（YD/T 5017—2005）。
- (44) 《通信电源设备安装工程验收规范》（GB 51199-2016）。
- (45) 《固定电话交换网工程验收规范》（YD 5077—2014）。
- (46) 《同步数字体系（SDH）光纤传输系统工程验收规范》（YD 5044—2014）。
- (47) 《水轮发电机组自动化元件（装置）及其系统基本技术条件》（GB/T 11805-2019）。
- (48) 《给水排水管道工程施工及验收规范》（GB 50268—2008）。
- (49) 《给水排水构筑物工程施工及验收规范》（GB 50141—2008）。
- (50) 《气体灭火系统施工及验收规范》（GB 50263—2007）。
- (51) 《自动化仪表工程施工及质量验收规范》（GB 50093—2013）。
- (52) 《自动喷水灭火系统施工及验收规范》（GB 50261—2017）。
- (53) 《起重车轮及大车和小车轨道公差 第1部分：总则》（GB/T 10183.1—2018）。
- (54) 《水轮发电机组安装技术规范》（GB/T 8564—2003）。
- (55) 《建筑给水排水及采暖工程施工质量验收规范》（GB 50242—2002）。
- (56) 《通风与空调工程施工质量验收规范》（GB 50243—2016）。
- (57) 《现场设备、工业管道焊接工程施工质量验收规范》（GB 50683—2011）。
- (58) 《制冷设备、空气分离设备安装工程施工及验收规范》（GB 50274—2010）。
- (59) 《风机、压缩机、泵安装工程施工及验收规范》（GB 50275—2010）。
- (60) 《机械设备安装工程施工及验收通用规范》（GB 50231—2009）。
- (61) 《起重设备安装工程施工及验收规范》（GB 50278—2010）。
- (62) 《工业金属管道工程施工规范》（GB 50235—2010）。
- (63) 《水轮机调速系统试验》（GB/T 9652.2—2019）。
- (64) 《水轮机、蓄能泵和水泵水轮机通流部件技术条件》（GB/T 10969—2008）。
- (65) 《涡轮机油》（GB 11120—2011）。
- (66) 《水轮发电机组启动试验规程》（DL/T 507—2014）。
- (67) 《水轮机电液调节系统及装置调整试验导则》（DL/T 496—2016）。
- (68) 《水轮机金属蜗壳现场制造安装及焊接工艺导则》（DL/T 5070—2012）。
- (69) 《混流式水轮机转轮现场制造工艺导则》（DL/T 5071—2012）。
- (70) 《转桨式转轮组装与试验工艺导则》（DL/T 5036—2020）。
- (71) 《轴流式水轮机埋件安装工艺导则》（DL/T 5805-2020）。
- (72) 《通风管道技术规程》（JGJ 141—2017）。

(73) 《水利水电建设工程验收规程》(SL 223—2008)。

(74) 《水利水电工程机电设备安装安全技术规程》(SL 400—2016)。

(75) 《防火封堵材料》(GB 23864—2009)。

24.1.5 安装技术文件

(1) 安装技术文件内容。

1) 发包人提供的机电设备布置总图、机电设备安装布置图、机电设计系统图、设备加工图及相关的水工建筑物施工图纸、设计说明书等(以下统称施工安装图纸)。

2) 本合同引用的国家标准和行业标准。

3) 供货商提供的图纸、安装技术标准、安装作业指导书、运行维护说明书,以及其他有关的技术文件和资料(以下统称供货商技术文件)。

4) 履行合同中监理人发出的指示和监理人批准的承包人提交件。

(2) 安装技术文件的提交和批准。

1) 按合同约定,由发包人提供的施工安装图纸,应在该项设备安装前,由监理人签发给承包人和(或)供货商现场代表(以下简称供货商代表)。

2) 为保证机电设备安装的质量和安安全,供货商应向发包人提交每项机电设备的上述第(1)项的全部安装技术文件。监理人和承包人还应有权根据安装工作需要,要求供货商代表提交补充的安装技术文件。

24.1.6 供货商代表

(1) 供货商代表应参加设备到货的清点检查,在交货验收文件及开箱检验报告上签字见证。若配置的零部件数量不足或产品存在质量问题,应由供货商代表负责处理。

(2) 供货商代表应指导承包人的安装作业;参加监理人组织的机电设备安装质量的检查、试验和试运行,检查和试验记录应由供货商代表签证。承包人应允许供货商代表进入设备安装现场检查安装质量,并查阅承包人的安装记录和检测资料。

(3) 承包人在设备安装中需要调用备品备件,应经监理人审批和供货商代表签认。若备品备件不足,需要补充供货时,应由发包人责成供货商代表解决。

(4) 定期向监理人提交现场工作报告。承包人可根据安装工作的需要,要求供货商代表补充提交相关的技术文件和资料。

24.1.7 机电设备的交付和接收

(1) 供货商产地机电设备的交付和接收。按合同约定,在供货商产地就地交付的产品及有关的技术文件等,应由发包人会同承包人,根据供货商的供货清单,与供货商共同清点无误后,就地办理交付和接收手续。承包人还应对上述设备、材料等的装卸、运输、保管直至运抵工地储存的全过程负责。

(2) 工地现场机电设备的交付和接收。按合同约定,在现场交付的产品及其技术文件,应由监理人会同供货商代表和承包人,根据供货商的供货清单,共同检查清点无误后,在现场办理交

付和接收手续。

24.1.8 机电设备的现场运输和仓储管理

(1) 承包人在接收机电设备后，应对接收的产品及其技术文件的到货卸车、损伤签证、沿程保护，吊运入库、现场运输和仓储保管承担责任。

(2) 对有保温（或恒温）、防潮和防锈蚀要求的设备、部件和特殊材料，承包人应按供货商技术文件要求，采取特殊保护措施。

(3) 对露天存放或在安装场地临时存放的设备和部件，应由承包人进行覆盖保护和采取存放场地的排水措施。

24.1.9 机电设备安装场地和辅助设施

(1) 承包人应按监理人批准的机电设备安装工艺措施报告的要求，统一布置机电设备安装专用场地与设备临时储存场所。

(2) 承包人应按监理人批准的机电设备安装进度计划，提出机电设备安装使用场内桥机、桅杆、门机、缆机、电梯等起重、运输设备，以及对混凝土浇筑、供电、供水、供风、试验、修配加工、照明、通信等辅助设施的使用计划提交监理人，由监理人组织协调解决土建施工与机电设备安装使用场地和辅助设施的矛盾。

(3) 安装场地的温度不宜低于 5℃，湿度不宜高于 85%。主厂房安装场地内的发电机定子和转子组装工位范围内，承包人应采取有效的防潮、防尘、保温及防火等措施，以形成适应于发电机定子和转子组装技术要求的良好环境。

(4) 机电设备部件的组装和总装配场地在安装全过程都必须保持清洁。安装完毕后，必须对机组各部位进行清扫和检查，不允许残留灰尘、油污、杂物等不洁物。

24.1.10 机电设备安装前开箱清点和检查

(1) 机电设备安装前，应由监理人会同承包人和供货商代表进行机电设备的开箱清点和检查，清点检查记录应由各方签认。到货设备（包括零部件、材料、安装工器具及随机技术文件等）应符合供货清单所列的型号、规格和数量，以及其他相关技术文件。

(2) 安装前需要进行检测和试验的设备及部件，应由承包人会同监理人和供货商代表进行检测和试验，经检测试验合格，才可进行安装。检测和试验成果应提交监理人。

24.1.11 机电设备的缺陷处理

(1) 安装过程中发现的设备缺陷，应由监理人会同承包人和供货商代表共同进行复查，经复查确认设备缺陷属于制造原因，应由供货商负责修复。凡能在现场修复的，应由供货商或委托承包人负责，修复费用由供货商承担。

(2) 缺陷修复后，承包人应协助供货商代表编写“设备缺陷检查和修复报告”，经监理人、承包人和供货商代表共同签字后作为机电设备质量验收的附件。

24.1.12 机电设备安装的检查、试验和验收

承包人完成各单项机电设备安装后，经自检合格，应按批准格式做好记录提交监理人。由监

理人会同承包人和供货商代表（或其他有关单位），按施工安装图纸、供货商技术文件和相关技术规范，进行检查、试验和验收。检查、试验和验收报告作为机组启动试运行前的验收资料。

24.2 一般技术要求

24.2.1 安装作业安全

（1）承包人应在设备安装开始前，按本技术条款“3 施工安全措施”及《水利水电工程机电设备安装安全技术规程》（SL 400—2016）的规定，编制一份“机电设备安装工程安全措施文件”，提交监理人批准。其内容包括：

- 1) 机电设备安装作业安全规定。
- 2) 机电设备运输和装卸作业安全措施。
- 3) 重大设备部件吊装作业安全措施。
- 4) 现场用电作业安全措施。
- 5) 机修作业安全措施。
- 6) 现场焊接作业安全措施。
- 7) 高空作业安全措施。
- 8) 涂装作业安全措施。
- 9) 压缩空气作业安全措施。
- 10) 油处理作业安全措施。
- 11) 机动车驾驶安全规定。
- 12) 安全警示标志。
- 13) 安全防护用品使用规定。
- 14) 防火、防爆、防汛及安全措施等。

（2）承包人应编制“机电设备安装作业安全手册”提交监理人批准。作业安全手册应发给安装作业人员人手一册。全部安装人员应经过安全培训和考核，考核不合格者不准上岗。

24.2.2 计量器具、检测仪表和自动化元件

（1）各种计量器具均应具有产品合格证，并应经具备校验资质证书的专业检测单位检验和标定。全部计量器具在有效期内的检测精度不低于被测对象要求的精度。

（2）承包人应对使用的计量器具和检测仪表进行校测复验，不合格的器具和仪表应及时更换。

（3）机组、电气设备的检测仪表和自动化元件，均应按供货商技术文件及《自动化仪表工程施工及质量验收规范》（GB50093—2013）、《水轮发电机组自动化元件（装置）及其系统基本技术条件》（GB/T 11805-2019）的规定进行检验合格后，才能安装使用。

24.2.3 预埋件埋设

（1）预埋件的埋设按本技术条款第 23 条规定执行。

（2）机电设备预埋件埋设完成后，应由监理人会同承包人按施工安装图纸要求进行检查验收，并共同在检查验收单上签字。

24.2.4 设备和零部件的现场制作

按合同约定在现场制作的设备和零部件，应由承包人按施工安装图纸和（或）监理人批准的加工图进行制作，并在安装前，由监理人负责检查和验收。经监理人检验合格并签认后，才能投入使用。

24.2.5 焊接

（1）承包人的焊工应持有国家或行业颁发相应的合格证书。当供货合同中规定有特殊焊接要求时，承包人应对焊工进行专项培训与试焊考核，考核合格者才准上岗。

（2）承包人从事焊缝无损检测的人员应持有国家或行业颁发的专业合格证书，才能从事相应的焊缝检测工作。

（3）重要设备和部件的焊接，承包人应按焊接工艺评定或供货商技术文件制订的焊接工艺进行。

（4）重要设备和部件的焊接焊缝，承包人应按供货商安装技术文件的规定进行外观检查 and 无损检测。焊缝质量经评定合格，并按规定的格式做好焊缝外观检查记录和无损检测报告提交监理人。经监理人、承包人和供货商代表签认后，作为设备安装验收资料。

24.2.6 安装偏差

机电设备安装及其基础预埋件，以及电缆桥架和管道等支吊架的安装的偏差均应控制在施工安装图纸和供货商技术文件规定的允许范围内。

24.2.7 机电设备的安装试验

所有机电设备均应按施工安装图纸、供货商技术文件的要求和相关规范的规定进行安装试验。其中主要机电设备的安装、调试、试验应在供货商代表的指导下进行。承包人在完成每项机电设备的安装试验后，应按批准的格式和内容编写项目安装试验报告提交监理人。

24.2.8 耐压试验与渗漏试验

（1）机组承压设备及连接件的耐压试验与渗漏试验，其试验要求应遵守《水轮发电机组安装技术规范》（GB/T 8564—2003）第12.5节的规定。

（2）建筑给排水系统和消防系统的耐压试验与渗漏试验应遵守《建筑给水排水及采暖工程施工质量验收规范》（GB 50242—2002）的有关规定。

（3）试验结束后，承包人应将试验记录提交监理人。

24.2.9 涂装

（1）承包人接收机电设备时，应对设备表面涂装的保护层质量进行检查，若发现有损伤部位应由供货商负责处理。

（2）需由承包人涂装的设备、管道和附件，其表层的除锈等级和涂装要求、应符合施工安装图纸和供货商技术文件的要求。

（3）各项设备和附件的涂装颜色应与其电站厂房和设备房间的建筑装饰相协调，并符合设备及附件的标识要求。

24.2.10 运行标识

全部机电设备安装完毕后，承包人应协助发包人完成全厂的运行标识工作，其主要内容包括：

- (1) 设备安全标识。
- (2) 设备操作指示。
- (3) 管路识别标示。
- (4) 管路介质流向标识。
- (5) 消防安全标识。
- (6) 人身安全警示。
- (7) 通行安全指示。
- (8) 发包人要求提供的其他标识。

24.3 水轮发电机组及其附属设备安装

本节规定适用于混流式水轮机组和轴流式水轮机组，其他型式的机组可参照执行。

24.3.1 水轮机

(1) 埋入部件。

1) 埋入部件安装应定位准确；基础板、拉紧器等固定件应加固牢靠。

2) 埋入部件与混凝土结合的外表面应无污染和严重锈蚀、埋入部件的过流面焊缝应磨光，过流表面的粗糙度，应遵守《水轮机、蓄能泵和水泵水轮机通流部件技术条件》(GB/T 10969—2008)的规定，埋入部件与混凝土连接的过流表面应平滑过渡。

3) 埋入部件的安装程序、工艺要求和允许偏差，应遵守供货商技术文件和《水轮发电机组安装技术规范》(GB/T 8564—2003)第 5.1 节和《轴流式水轮机埋件安装工艺导则》(DL/T 5805-2020)的规定。

4) 座环和金属蜗壳的现场组装、焊接和焊缝检测，应遵守供货商技术文件、《水轮发电机组安装技术规范》(GB/T 8564—2003)第 5.1.3~5.1.9 条和《水轮机金属蜗壳现场制造安装及焊接工艺导则》(DL/T 5070—2012)的规定。

5) 混凝土蜗壳的钢衬需经煤油渗漏试验检查，焊缝应无贯穿性裂纹。

6) 按合同要求进行蜗壳水压试验，则承包人应按供货商技术文件和《水轮发电机组安装技术规范》(GB/T 8564—2003)第 5.1.10~5.1.12 条的规定，制定蜗壳水压试验大纲，提交监理人批准。

7) 蜗壳上游或进水阀上游延伸段与压力钢管凑合节的焊接应考虑焊缝的收缩量，以严格控制焊接变形。焊接后的焊缝，应按《水轮发电机组安装技术规范》(GB/T 8564—2003)第 5.1.9 条的要求做焊缝外观检查及焊缝无损探伤。检查和探伤报告应提交监理人。

(2) 转轮装配。

1) 转轮装配，应遵守《水轮发电机组安装技术规范》(GB/T 8564—2003)第 5.2 节的规定。

2) 混流式水轮机分瓣转轮的组装焊接，应遵守《混流式水轮机转轮现场制造工艺导则》(DL/T

5071—2012)的规定。

3) 转桨式转轮的组装与试验,应遵守《转桨式转轮组装与试验工艺导则》(DL/T 5036—2020)的规定。

(3) 导水机构。

1) 导水机构的安装程序、工艺要求和允许偏差,应遵守《水轮发电机组安装技术规范》(GB/T 8564—2003)第5.3.1~5.3.3条的规定。

2) 导叶接力器(含单导叶接力器)的严密性耐压试验、导叶及接力器安装调整,应遵守《水轮发电机组安装技术规范》(GB/T 8564—2003)第5.5.1~5.5.4条的规定。装有导叶分段关闭装置的导叶接力器,其关闭规律应遵守供货商技术文件的规定。

(4) 转动部件:水轮机转动部件的就位安装,应遵守《水轮发电机组安装技术规范》(GB/T 8564—2003)第5.4节的规定。

(5) 水导、主轴密封及其他附件。

1) 水轮机的水导轴承及其(或外)循环油冷却系统设备、主轴工作密封和检修密封、顶盖排水设备和机坑内管路、管件以及自动化元件的安装程序和工艺要求,应遵守《水轮发电机组安装技术规范》(GB/T 8564—2003)第5.6节的规定。

2) 水轮机机坑内的环行电动葫芦、通道盖板、支架及扶梯,尾水管排水阀及管道,蜗壳排水阀和排气补气装置及管道等附件的安装,应遵守《水轮发电机组安装技术规范》(GB/T 8564—2003)第5.7节的规定。

(6) 水轮机的检查、试验和验收,应按《水轮发电机组安装技术规范》(GB/T 8564—2003)附录A.2、《水轮发电机组自动化元件(装置)及其系统基本技术条件》(GB/T 11805-2019)、《混流式水轮机转轮现场制造工艺导则》(DL/T 5071—2012)、《转桨式转轮组装与试验工艺导则》(DL/T 5036—2020)等规范及本章第24.1.12条的规定进行。

24.3.2 发电机

(1) 机架组合。

1) 焊接式机架或分瓣式承重机架的组合,应遵守《水轮发电机组安装技术规范》(GB/T 8564—2003)第9.1节的规定。

2) 上、下机架基础预埋件的安装高程和方位,应遵守施工安装图纸的规定。

(2) 推力轴瓦研刮。

1) 推力轴瓦、镜板工作面的检查,应遵守《水轮发电机组安装技术规范》(GB/T 8564—2003)第9.2.1条和第9.2.2条的规定。

2) 现场研刮的推力轴瓦,应遵守《水轮发电机组安装技术规范》(GB/T 8564—2003)第9.2.3条的规定。

(3) 定子装配。

1) 在工厂内完成叠片的分瓣定子组装以及组装后的定子圆度,应遵守《水轮发电机组安装技

术规范》（GB/T 8564—2003）第 9.3.1~9.3.2 条的规定。

2) 现场叠片的定子安装程序，应遵守《水轮发电机组安装技术规范》（GB/T 8564—2003）第 9.3.3~9.3.17 条的规定。

3) 定子线圈或线棒嵌装的电气试验，应遵守《水轮发电机组安装技术规范》（GB/T 8564—2003）第 14.1~14.3 节的规定。

4) 定子基础预埋件的安装高程和方位应按施工安装图纸的规定执行。

5) 定子吊入机坑前，应由监理人会同承包人和供货商代表对定子安装就位、机座混凝土基础，以及电气试验结果等进行检查。检查记录应提交监理人。

(4) 转子装配。

1) 转子轮与主轴热套，应遵守《水轮发电机组安装技术规范》（GB/T 8564—2003）第 9.4.1 条的规定。

2) 转子中心体的检查和调整，应遵守《水轮发电机组安装技术规范》（GB/T 8564—2003）第 9.4.2 条的规定。

3) 轮臂的组装和检查，应遵守《水轮发电机组安装技术规范》（GB/T 8564—2003）第 9.4.3 条的规定。

4) 圆盘式结构转子支架的组装和焊接要求，应遵守《水轮发电机组安装技术规范》（GB/T 8564—2003）第 9.4 条和第 9.5 条的规定。

5) 磁轭冲片和通风槽片的检查，应遵守《水轮发电机组安装技术规范》（GB/T 8564—2003）第 9.4.6 条的规定。

6) 制动环扳、磁轭冲片、径向磁轭键、测量磁轭圆度等的安装要求，应遵守《水轮发电机组安装技术规范》（GB/T 8564—2003）第 9.4.7~9.4.10 条的规定。

7) 磁极挂装，以及磁极挂装前、后的检查，应遵守《水轮发电机组安装技术规范》（GB/T 8564—2003）第 9.4.11~9.4.13 条的规定。

8) 磁极接头连接和励磁引线安装、风扇安装和阻尼环接头连接，应遵守《水轮发电机组安装技术规范》（GB/T 8564—2003）第 9.4.14~9.4.16 条的规定。

9) 转子吊入机坑前的试验，应遵守《水轮发电机组安装技术规范》（GB/T 8564—2003）第 14.4 节和第 14.5 节的规定。

10) 监理人应会同承包人和供货商代表共同检查确认具备转子就位条件后，才可将转子吊入定子内就位安装，检查记录应提交监理人。

(5) 总体安装。

1) 机架安装，应遵守《水轮发电机组安装技术规范》（GB/T 8564—2003）第 9.5.1 条的规定。

2) 定子安装方位应与发电机主引出线 and 中性点引出线方位相符合。定子安装应遵守《水轮发电机组安装技术规范》（GB/T 8564—2003）第 9.5.3 条规定。

3) 转子中心和安装高程的偏差值, 应遵守《水轮发电机组安装技术规范》(GB/T 8564—2003) 第 9.5.4 条的规定。

4) 推力头的安装, 应遵守《水轮发电机组安装技术规范》(GB/T 8564—2003) 第 9.5.5 条的规定。

5) 各种结构型式的推力轴瓦的调整, 应遵守《水轮发电机组安装技术规范》(GB/T 8564—2003) 第 9.5.6 条的规定。

6) 盘车检查调整机组轴线, 应遵守《水轮发电机组安装技术规范》(GB/T 8564—2003) 第 9.5.7 条的规定。

7) 发电机导轴承及其油槽、推力轴承的高压油顶起装置和外循环油冷却系统装置、悬吊式机组推力轴承各部位或部件的绝缘电阻测试、制动器及其管路系统、空气冷却器及其管路系统、测温装置和集电环、上部罩等部件及附件的安装程序和工艺要求, 应遵守《水轮发电机组安装技术规范》(GB/T 8564—2003) 第 9.5.2 条、第 9.5.8~9.5.15 条的规定。

8) 发电机主引出线和中性点引出线与相关设备应按施工安装图纸的要求进行连接, 并应遵守《电气装置安装工程母线装置施工及验收规范》(GB 50149—2010) 的规定。

(6) 发电机的检查、试验和验收, 应按《水轮发电机组安装技术规范》(GB/T 8564—2003) 附录 A.2 和第 14 章、《电气装置安装工程电气设备交接试验标准》(GB 50150—2016)、《水轮发电机组自动化元件(装置)及其系统基本技术条件》(GB/T 11805-2019) 等规范及本章第 24.1.12 条的规定进行。

24.3.3 调速器及其操作系统

(1) 调速器及其操作系统设备应按施工安装图纸的要求进行安装, 并应遵守《水轮发电机组安装技术规范》(GB/T 8564—2003) 第 8.1 节和第 8.2 节的规定。

(2) 调速系统压力油罐试验及其管道的制作、冲洗、安装及试验, 应施工安装图纸的要求进行, 并应遵守《水轮发电机组安装技术规范》(GB/T 8564—2003) 第 12 章的规定。

(3) 调速系统用油牌号和各项指标, 应满足供货商技术文件的要求, 并应遵守 GB 11120—2011 的规定。

(4) 调速器及其操作系统的检查、试验和验收, 应按《水轮发电机组安装技术规范》(GB/T 8564—2003) 第 8.1 节、第 8.3 节和第 8.4 节、《电气装置安装工程电气设备交接试验标准》(GB 50150—2016)、《水轮机电液调节系统及装置调整试验导则》(DL/T 496—2016)、《水轮机调速系统试验》(GB/T 9652.2—2019) 等规范及本章第 24.1.12 条的规定进行。

24.3.4 进水阀及其操作系统

(1) 进水阀应按施工安装图纸和供货商技术文件进行安装, 并应遵守《水轮发电机组安装技术规范》(GB/T 8564—2003) 第 13.1 节和第 13.2 节的规定; 伸缩节安装应遵守《水轮发电机组安装技术规范》(GB/T 8564—2003) 第 13.3 节的规定。

(2) 进水阀压力油罐试验和压力管路的制作、冲洗和安装, 应遵守《水轮发电机组安装技术

规范》（GB/T 8564—2003）第 12 章的规定。

（3）预埋管道通过沉降缝或伸缩缝时，必须按施工安装图纸要求做过缝处理。

（4）进水阀操作系统用油牌号和各项指标，应遵守《涡轮机油》（GB 11120—2011）的规定。

（5）进水阀、旁通管路及其阀门、管件、承压元件等应按进水阀设计压力作严密性试验；空气阀止水阀应作密封试验。上述试验记录应提交监理人。

（6）进水阀及其操作系统的检查、试验和验收，应按《水轮发电机组安装技术规范》（GB/T 8564—2003）第 13 章和《电气装置安装工程电气设备交接试验标准》（GB 50150—2016）等规范及本章第 24.1.12 项的规定进行。

24.3.5 励磁系统

（1）励磁系统的安装，应遵守《水轮发电机组安装技术规范》（GB/T 8564—2003）、《同步电机励磁系统一大中型同步发电机励磁系统技术要求》（GB/T 7409.3—2007）的规定。

（2）励磁系统电缆敷设及盘内配线，应遵守《电气装置安装工程电缆线路施工及验收标准》（GB 50168—2018）和《电气装置安装工程盘、柜及二次回路接线施工及验收规范》（GB 50171—2012）的规定。

（3）励磁系统的检查、试验和验收，应按《水轮发电机组安装技术规范》（GB/T 8564—2003）附录 A.2、《同步电机励磁系统一大中型同步发电机励磁系统技术要求》（GB/T 7409.3—2007）、《大中型水轮发电机静止整流励磁系统试验规程》（DL/T 489—2018）、《大中型水轮发电机静止整流励磁系统技术条件》（DL/T 583—2018）、《大中型水轮发电机微机励磁调节器试验导则》（DL/T 1013—2018）、《电气装置安装工程盘、柜及二次回路接线施工及验收规范》（GB 50171—2012）等规范及本章第 24.1.12 项的规定进行。

24.4 水力机械辅助设备系统安装

水力机械辅助设备系统包括技术供水系统、排水系统、全厂压缩空气系统、透平油系统、绝缘油系统、电站水力监视测量系统等。

（1）承包人应协助监理人按本章第 24.2.3 项的规定，对即将被隐蔽的各项埋设管路、埋件及基础进行检查验收。

（2）由承包人在现场配置的各种容器、管道和管件、设备基础等的制作安装应满足施工安装图纸要求，并遵守《工业金属管道工程施工规范》（GB 50235—2010）、《现场设备、工业管道焊接工程施工质量验收规范》（GB 50683—2011）、《水轮发电机组安装技术规范》（GB/T 8564—2003）第 12 章的规定。

（3）油、气系统及有特殊要求的水系统的钢管对口焊接，应采用氩弧焊封底，电弧焊盖面的焊接工艺；管道外径 $D \leq 50\text{mm}$ 的对口焊接采用全氩弧焊。

（4）设备与电动机联轴器的径向位移、端面间隙、轴线倾斜等均应满足供货商技术文件的要求，并遵守《风机、压缩机、泵安装工程施工及验收规范》（GB 50275—2010）、《机械设备安装工程施工及验收通用规范》（GB 50231—2009）的规定。

(5) 各项辅助设备电气装置的安装, 应遵守《电气装置安装工程低压电器施工及验收规范》(GB 50254—2014) 的规定。

(6) 透平油的各项质量指标, 应遵守《涡轮机油》(GB 11120—2011) 的规定; 绝缘油的各项质量指标及对混合油的要求, 应遵守《电气装置安装工程电气设备交接试验标准》(GB 50150—2016) 第 19.0.1~19.0.3 条的规定。

(7) 油系统的滤油、验油和充油, 应遵守《涡轮机油》(GB 11120—2011)、《电工流体变压器和开关用的未使用过的矿物绝缘油》(GB 2536—2011) 和《电气装置安装工程电气设备交接试验标准》(GB 50150—2016) 的规定。

(8) 水力机械辅助设备系统安装完毕后, 应按本章第 24.1.12 项的规定进行检查、试验和验收。各系统运行应正常, 各项参数满足设计要求, 设备无有害振动和不良噪声。

24.5 发电机电压配电设备安装

24.5.1 发电机断路器及其附属设备

(1) 安装前应检查所有部位和附件应齐全, 无损伤变形及锈蚀; 绝缘部件应无裂缝、无剥落或破损, 绝缘良好。基础及所有组件就位正确、安装牢固、接地可靠。

(2) 组件按规定编号顺序进行组装, 并按供货商技术文件要求选用吊装器具、吊点以及吊装程序。

(3) 与封闭母线连接时不应使母线及外壳受到机械应力。

(4) 导电接触面无氧化层, 清洗干净。电气连接应可靠且接触良好, 断路器及其操作机构的联动应正常。

(5) 调整后操作机构的联合动作的各项参数, 应符合供货商技术文件的规定。

(6) 发电机断路器及其附属设备的检查, 试验和验收, 应按《电气装置安装工程电气设备交接试验标准》(GB 50150—2016)、《电气装置安装工程高压电器施工及验收规范》(GB 50147—2010)、《电气装置安装工程盘、柜及二次回路接线施工及验收规范》(GB 50171—2012) 等规范及本章第 24.1.12 项的规定进行。

24.5.2 发电机主引出线及相关设备

(1) 母线。

1) 各段标志(母线编号等标志)应清晰、正确。附件齐全, 母线无裂纹、折皱、夹杂物及变形等缺陷。

2) 硬母线的加工, 应遵守《电气装置安装工程母线装置施工及验收规范》(GB 50149—2010) 第 2.2 节的有关规定。

3) 母线在支柱绝缘子上固定时, 固定金具与支柱绝缘子的固定应平整牢固, 不应使母线受到额外应力。

4) 管形母线安装在滑动式支持器上时, 支持器的轴线与管形母线间应有 1~2mm 间隙, 母线终端应有防晕措施。

5) 硬母线的安装, 还应遵守《电气装置安装工程母线装置施工及验收规范》(GB 50149—2010) 第 2.3 节的有关规定。其中封闭母线的安装, 应遵守《金属封闭母线》(GB/T 8349—2000) 第 7.10 节的规定。

(2) 励磁变压器、厂用变压器及各类组合柜。

1) 变压器本体及所有附件应齐全, 无锈蚀、无损坏, 绝缘良好。

2) 基础埋件应正确。

3) 与母线的连接不应使母线及外壳受到机械应力。软连接部分不得有折损、表面凹陷及锈蚀。

4) 互感器的变比分接头位置和极性应正确。

5) 二次接线端子应连接牢固, 绝缘良好, 标志清晰。

(3) 发电机主引出线及相关设备的检查、试验和验收, 应按《电气装置安装工程高压电器施工及验收规范》(GB 50147—2010)、《电气装置安装工程电力变压器、油浸电抗器、互感器施工及验收规范》(GB 50148—2010)、《电气装置安装工程母线装置施工及验收规范》(GB 50149—2010)、《电气装置安装工程盘、柜及二次回路接线施工及验收规范》(GB 50171—2012)、《电气装置安装工程接地装置施工及验收规范》(GB 50169—2016)、《金属封闭母线》(GB/T 8349—2000)、《电气装置安装工程电气设备交接试验标准》(GB 50150—2016)等规范及本章第 24.1.12 项的规定进行。

24.6 电力变压器及其附属设备安装

(1) 承包人应按《电气装置安装工程电力变压器、油浸电抗器、互感器施工及验收规范》(GB 50148—2010) 第 2.4.1~2.4.5 条要求, 对变压器器身进行检查。检查完毕后, 必须用合格的变压器油进行冲洗, 并清洗油箱底部, 不得有遗留杂物。

(2) 变压器干燥条件, 应遵守《电气装置安装工程电力变压器、油浸电抗器、互感器施工及验收规范》(GB 50148—2010) 第 2.5 节的要求。

(3) 变压器的高压侧和高压开关(或架空线)的连接以及低压侧和母线的连接, 应按供货商技术文件对消除相互连接中心线偏差的要求, 进行调整至合格为止。

(4) 变压器本体及附件的就位安装, 应遵守《电气装置安装工程电力变压器、油浸电抗器、互感器施工及验收规范》(GB 50148—2010) 第 2.6 节的规定。

(5) 对 220kV 及以上的变压器应做真空处理后进行真空注油。

(6) 承包人应按《电气装置安装工程电力变压器、油浸电抗器、互感器施工及验收规范》(GB 50148—2010) 第 2.8.1~2.8.4 条的规定进行热油循环补油和静置。

(7) 变压器的整体密封试验, 应遵守《电气装置安装工程电力变压器、油浸电抗器、互感器施工及验收规范》(GB 50148—2010) 第 2.9.1 条的规定。

(8) 变压器中性点设备安装, 应遵守《电气装置安装工程高压电器施工及验收规范》(GB 50147—2010) 的规定。

(9) 变压器轨道及埋件安装, 应遵守本章第 23.14.1 项的规定。

(10) 变压器及其附属设备的检查、试验和验收, 应按《电气装置安装工程高压电器施工及验收规范》(GB 50147—2010)、《电气装置安装工程电力变压器、油浸电抗器、互感器施工及验收规范》(GB 50148—2010)、《电气装置安装工程电气设备交接试验标准》(GB 50150—2016)、《电气装置安装工程接地装置施工及验收规范》(GB 50169—2016)、《电气装置安装工程盘、柜及二次回路接线施工及验收规范》(GB 50171—2012) 等规范及本章第 24.1.12 项的规定进行。

24.7 开关站及其进(出)线设备安装

24.7.1 气体绝缘金属封闭开关设备(GIS)

(1) GIS 各元件的装配必须按供货商技术文件规定的图样、编号和程序进行, 编号不得混淆, 接线与图样相符。

(2) 机械闭锁及电气闭锁和联锁应进行多次试验, 每次试验均应做好记录。

(3) GIS 设备的安装和调整, 应遵守《电气装置安装工程高压电器施工及验收规范》(GB 50147—2010) 第 5.2 节的规定。

(4) SF₆ 气体管理和充注, 应遵守《电气装置安装工程高压电器施工及验收规范》(GB 50147—2010) 第 5.3 节的规定。

(5) 各间隔的接地连线, 以及 GIS 接地装置与接地网的连接牢固、可靠。

(6) GIS 设备的检查、试验和验收, 应按《电气装置安装工程电气设备交接试验标准》(GB 50150—2016)、《电气装置安装工程高压电器施工及验收规范》(GB 50147—2010)、《高压开关设备六氟化硫气体密封试验方法》(GB/T 11023-2018)、《气体绝缘金属封闭开关设备现场耐压及绝缘试验导则》(DL/T 555—2004)、《高压交流断路器参数选用导则》(DL/T 615—2013) 等规范及本章第 24.1.12 项的规定进行。

24.7.2 气体绝缘输电管道母线(GIL)

(1) 法兰连接结构。

1) 法兰连接结构的就位和组装, 应清洁整个管道内壁, 并在导体触头上和 O 型密封圈涂润滑油。

2) 在法兰对角孔上, 将导向杆插入对接后, 将螺栓紧固到预定力矩。随后安装基础座上的导向限制块或固定支座的固定螺栓。

3) 完成一个完整气隔段安装后, 抽真空及充 SF₆ 气体, 并检测泄漏。

4) GIL 外壳接地方式采用全连式多点接地。短路排与明敷地面接地铜排采用铜铝过渡方式相连, 接地铜排与全厂接地网相接。短路排处及所有钢支撑座均可靠接地。

5) 未在工厂进行试验的压力释放阀, 到现场后应进行试验与调整。

(2) 焊接连接结构, 承包人应配合供货商代表进行以下现场对口焊接的辅助工作。

1) 埋在混凝土内的 GIL 设备基础埋件。

2) 安装 GIL 专用接地铜母线、该铜母线与电站接地系统的连接。

3) 现地信号汇接箱与电站计算机监控系统连接。

(3) GIL 管道母线的检查、试验和验收, 应按《高压开关设备六氟化硫气体密封试验方法》(GB/T 11023-2018)、《电气装置安装工程电气设备交接试验标准》(GB 50150—2016)、《气体绝缘金属封闭开关设备现场耐压及绝缘试验导则》(DL/T 555—2004)、《气体绝缘金属封闭开关设备现场交接试验规程》(DL/T 618—2011)、《气体绝缘金属封闭输电线路技术条件》(DL/T 978—2018) 等规范及本章第 24.1.12 项的规定进行。

24.7.3 高压电缆

(1) 电缆支架的安装应固定牢固、无显著变形, 全长应有良好接地。

(2) 当采用机械敷设电缆时, 应控制电缆承受的拉力、敷设速度不超过《电气装置安装工程电缆线路施工及验收标准》(GB 50168—2018) 第 6.1 节规定的限值。

(3) 在复杂条件下用机械敷设大截面电缆时, 应编制施工措施, 确定敷设方法、线盘架设位置、电缆牵引方向, 校核牵引力和侧压力, 配备敷设人员和机具。

(4) 电缆终端安装, 应遵守《电气装置安装工程电缆线路施工及验收标准》(GB 50168—2018) 第 7.2 节的要求, 电缆终端、接头均不应有渗漏。

(5) 高压电缆的检查、试验和验收, 应按《电气装置安装工程电缆线路施工及验收标准》(GB 50168—2018)、《气体绝缘金属封闭输电线路技术条件》(DL/T 978—2018) 等规范及本章第 24.1.12 项的规定进行。

24.7.4 敞开式电气设备

(1) 断路器及其操作机构应按施工安装图纸和本章第 24.5.1 项的有关规定进行安装。

(2) 隔离开关。

1) 隔离开关的组装, 其相间距离的误差、支柱绝缘子垂直度、传动装置的安装与调整应符合供货商技术文件及《电气装置安装工程高压电器施工及验收规范》(GB 50147—2010) 规定, 相间连杆应在同一水平线上。

2) 隔离开关触头应接触紧密良好。合闸时三相不同期值、相间距离及分闸时触头打开角度和距离应符合产品技术标准的要求。

3) 操动机构、传动装置、辅助开关及闭锁装置应安装牢固, 动作灵活可靠, 位置指示正确, 无渗漏。隔离开关触头及操动机构的金属传动部件应有防锈措施。

(3) 电容式电压互感器。

1) 互感器必须根据产品成套供应的组件编号进行安装。各组件连接接触面应无氧化层, 并涂以电力复合脂。

2) 起吊分压电容器及电磁单元时, 必须利用电磁单元油箱上的吊耳起吊。互感器与基础紧固应注意因螺栓局部过紧造成底盖变形而引起的绝缘油渗漏。

3) 互感器整体倾斜度不得大于高度的 2%。

4) 互感器安装, 还应遵守《电气装置安装工程电力变压器、油浸电抗器、互感器施工及验收规范》(GB 50148—2010) 的规定。

(4) 避雷器。

1) 避雷器各元件分件，组装编号；避雷器垂直度应与设备供货商技术文件相符。

2) 每台避雷器的支撑绝缘子应受力均匀，并注意放好绝缘套及绝缘垫。

3) 避雷器各连接处接触面去除氧化膜，涂敷电力复合脂，接触良好。

4) 避雷器，还应遵守《电气装置安装工程高压电器施工及验收规范》（GB 50147—2010）的规定。

(5) 软导线。

1) 软导线安装长度采用麻绳实际量取，其弧垂度允许偏差小于 10%，并符合室外配电装置的电气安全距离要求。

2) 导线与线夹采用液压压接，压接前先清洗线夹内表面。软导线穿管部分用钢丝刷清理干净氧化层，用清洗剂清洗后涂敷电力复合脂。

3) 插入线夹铝管内的铝导线，注意线夹方向及加工面和导线的弯曲方向。选择合适的模具进行压接，施压时相邻两模应重叠 5mm。首次模压后，检查对边尺寸应符合标准，飞边应修平、磨光。

4) 导线与设备连接后用 0.05mm 塞尺检查，塞入深度应小于 6mm。

5) 导线与设备连接后导线弧垂、弛度要符合施工安装图纸要求。

(6) 硬母线的安装应遵守《电气装置安装工程母线装置施工及验收规范》（GB 50149—2010）第 2.3 节及参照本章第 24.5.2 项的有关规定。

(7) 敞开式电气设备的检查、试验和验收，应按《电气装置安装工程高压电器施工及验收规范》（GB 50147—2010）、《电气装置安装工程电力变压器、油浸电抗器、互感器施工及验收规范》（GB 50148—2010）、《电气装置安装工程母线装置施工及验收规范》（GB 50149—2010）、《电气装置安装工程电气设备交接试验标准》（GB 50150—2016）、《电气装置安装工程接地装置施工及验收规范》（GB 50169—2016）、《电气装置安装工程盘、柜及二次回路接线施工及验收规范》（GB 50171—2012）等规范及本章第 24.1.12 项的规定进行。

24.7.5 高压并联电抗器及其附属设备

(1) 电抗器及其附属设备的安装，应遵守《电气装置安装工程电力变压器、油浸电抗器、互感器施工及验收规范》（GB 50148—2010）及参照本章第 24.6 款的有关规定。

(2) 电抗器及其附属设备的检查、试验和验收，应按《电气装置安装工程电力变压器、油浸电抗器、互感器施工及验收规范》（GB 50148—2010）、《电气装置安装工程电气设备交接试验标准》（GB 50150—2016）、《电气装置安装工程接地装置施工及验收规范》（GB 50169—2016）、《电气装置安装工程盘、柜及二次回路接线施工及验收规范》（GB 50171—2012）等规范及本章第 24.1.12 项的规定进行。

24.8 厂用电系统安装

24.8.1 厂用变压器

厂用变压器的检查、试验和验收，应遵守《电气装置安装工程电力变压器、油浸电抗器、互感器施工及验收规范》（GB 50148—2010）、《电力变压器 第11部分：干式变压器》（GB 1094.11—2007）、《电气装置安装工程电气设备交接试验标准》（GB 50150—2016）、《电气装置安装工程接地装置施工及验收规范》（GB 50169—2016）、《电气装置安装工程盘、柜及二次回路接线施工及验收规范》（GB 50171—2012）等规范及本章第24.1.12项的规定进行。

24.8.2 柴油发电机组

柴油发电机组的检查、试验和验收，应按《电气装置安装工程高压电器施工及验收规范》（GB 50147—2010）、《电气装置安装工程电力变压器、油浸电抗器、互感器施工及验收规范》（GB 50148—2010）、《电气装置安装工程母线装置施工及验收规范》（GB 50149—2010）、《电气装置安装工程电缆线路施工及验收标准》（GB 50168—2018）、《电气装置安装工程接地装置施工及验收规范》（GB 50169—2016）、《电气装置安装工程旋转电机施工及验收规范》（GB 50170—2006）、《电气装置安装工程盘、柜及二次回路接线施工及验收规范》（GB 50171—2012）和《电气装置安装工程电气设备交接试验标准》（GB 50150—2016）等规范及本章第24.1.12项的规定进行。

24.8.3 高、低压开关柜

(1) 屏、柜及端子箱基础应按施工安装图纸要求与接地网可靠连接。

(2) 高、低压开关柜的检查、试验和验收，应按《电气装置安装工程高压电器施工及验收规范》（GB 50147—2010）、《电气装置安装工程母线装置施工及验收规范》（GB 50149—2010）、《电气装置安装工程盘、柜及二次回路接线施工及验收规范》（GB 50171—2012）、《电气装置安装工程接地装置施工及验收规范》（GB 50169—2016）和《电气装置安装工程盘、柜及二次回路接线施工及验收规范》（GB 50171—2012）等规范及本章第24.1.12项的规定进行。

24.9 照明系统安装

(1) 照明管路的埋设应按施工安装图纸要求埋设，电缆导管的安装详见本技术条款第23.3款。

(2) 配线前，应进行各回路的绝缘检查，绝缘电阻值应符合现行国家标准的有关规定。电线、电缆的回路标记清晰，接地可靠。

(3) 照明系统的检查、试验和验收，应按施工安装图纸、供货商技术文件和《建筑电气工程施工质量验收规范》（GB 50303—2015）、《建筑电气照明装置施工与验收规范》（GB 50617—2010）等规范及本章第24.1.12项的规定进行。

24.10 接地系统安装

(1) 承包人应负责接地体、接地连接件的制作和接地装置的敷设。

(2) 接地装置的埋设部分隐蔽前，承包人会同监理人共同检查埋设质量，做好中间检查。发现质量不合格的，承包人应进行修复。

(3) 承包人应按施工安装图纸要求，进行电气设备、构架、基础和辅助装置的工作接地、保

护接地和防雷接地，以及所有明敷接地线及接地引线的敷设和连接。

(4) 已完工的接地系统应进行初步测试，如测试值不能满足施工安装图纸要求时，应由监理人会同承包人及有关方面采取措施解决，并提交“接地系统初步测试报告”。

(5) 全厂接地系统完工后，承包人应会同监理人及有关部门，对全厂接地系统的接地电阻、接触电位差、跨步电位差以及接地网的连通等进行全面检查、测试和验收，并提交“全厂接地系统测试报告”。

(6) 接地系统的检查、试验和验收，应按《接地系统的土壤电阻率接地阻抗和地面电位测量导则（常规测量）》（GB/T 17949.1—2000）、《接地装置特性参数测量导则》（DL/T 475—2017）、《电气装置安装工程接地装置施工及验收规范》（GB 50169—2016）等规范及本章第 24.1.12 项的规定进行。

24.11 控制保护系统安装

24.11.1 计算机监控系统

(1) 计算机监控系统应在供货商代表指导下，由承包人负责安装。工作内容包括主计算机及服务器、运行人员操作台和操作员工作站、模拟屏、网络和通信设备、音响报警和语音自动告警系统设备、工程师/培训站、GPS（卫星同步时钟系统）设备、现地控制单元屏柜、电源柜等。

(2) 承包人应在供货商代表的指导下进行计算机监控系统的外部输入/输出回路正确性的验证试验，以及系统的调试、调整和测试等现场试验。现场试验应遵守《电气装置安装工程电气设备交接试验标准》（GB 50150—2016）、《水电厂计算机监控系统试验验收规程》（DL/T 822—2012）的规定。

(3) 计算机监控系统的安装，应遵守《电气装置安装工程盘、柜及二次回路接线施工及验收规范》（GB 50171—2012）、《电气装置安装工程电缆线路施工及验收标准》（GB 50168—2018）、《水力发电厂计算机监控系统设计规范》（DL/T 5065—2009）、《水电厂计算机监控系统基本技术条件》（DL/T 578—2008）的规定和电站运行要求。

24.11.2 机组状态监测系统

(1) 机组状态监测系统应在供货商代表指导下，由承包人负责安装。工作内容包括各类传感器、数据采集设备和上位机设备，以及电缆和光缆敷设、电缆接线和光纤熔接工作。

(2) 承包人应在供货商代表指导下进行机组状态监测系统的调试、调整和测试。现场试验包括数据采集功能测试、应用功能测试、通信功能测试和系统功能测试等。

(3) 机组状态监测系统的安装，应遵守《电气装置安装工程盘、柜及二次回路接线施工及验收规范》（GB 50171—2012）、《电气装置安装工程电缆线路施工及验收标准》（GB 50168—2018）的规定。

24.11.3 继电保护和安全自动装置

(1) 承包人应负责全厂继电保护和自动装置屏（柜）的安装、电缆和光缆的敷设、光纤熔接、屏测电缆接线和相关设备的二次回路接线等工作。

(2) 承包人应在供货商代表的指导下, 进行继电保护和安全自动装置输入/输出回路正确性验证试验, 绝缘电阻试验、二次回路耐压试验、电流电压互感器伏安特性试验和极性检查, 其工作内容包括进行装置测试和调整、定制设定、模拟试验、电流电压试验、单机调试和联调、性能试验等。

(3) 继电保护设备和安全自动装置的安装和试验, 应遵守《电气装置安装工程盘、柜及二次回路接线施工及验收规范》(GB 50171—2012)、《电气装置安装工程电缆线路施工及验收标准》(GB 50168—2018)、《继电保护和安全自动装置通用技术条件》(DL/T 478—2013)、《水电厂自动化元件(装置)及其系统运行维护与检修试验规程》(DL/T 619—2012)、《电力系统继电保护及安全自动装置运行评价规程》(DL/T 623—2010)、《继电保护微机型试验装置技术条件》(DL/T 624—2010)和《电力系统继电保护及安全自动装置柜(屏)通用技术条件》(DL/T 720—2013)的规定。

24.11.4 直流系统设备

(1) 直流系统设备的安装工作内容包括蓄电池组、充电柜、直流配电屏(柜)的安装及直流配电系统的电缆敷设和接线工作。

(2) 承包人应在供货商代表的指导下, 进行直流电源设备的外部输入/输出接线正确性验证试验、耐压及绝缘试验等。

(3) 承包人在供货商代表的指导下, 进行系统的调试和现场试验, 试验项目包括绝缘监察及信号报警试验、蓄电池组容量试验、充电装置稳流精度测量、充电装置稳压精度测量、充电装置纹波系数测量、直流母线连续供电试验、微机控制自动转换程序试验等。

(4) 直流系统设备的安装和试验, 应遵守《电气装置安装工程盘、柜及二次回路接线施工及验收规范》(GB 50171—2012)、《电气装置安装工程电缆线路施工及验收标准》(GB 50168—2018)、《电气装置安装工程蓄电池施工及验收规范》(GB 50172—2012)、《电气装置安装工程电气设备交接试验标准》(GB 50150—2016)和《电力系统用蓄电池直流电源装置运行与维护技术规程》(DL/T 724—2021)的规定。

24.11.5 工业电视系统

(1) 工业电视系统的安装包括电视系统装备安装、电缆和光缆的敷设、电缆接线、光纤熔接等工作。

(2) 承包人应配合供货商代表进行工业电视系统的现场试验, 其工作内容包括摄像机单体调试、系统调试、联动控制功能试验、网络功能试验等。

(3) 工业电视系统的安装, 应遵守《民用闭路监视电视系统工程技术规范》(GB 50198—2011)和《工业电视系统工程设计标准》(GB/T 50115—2019)的规定。

24.11.6 管理信息系统

(1) 承包人应在供货商代表指导下, 进行管理信息系统的安装。其工作内容包括数据服务器、Web 服务器、电子邮件服务器、网管工作站、网络交换机、防火墙等。

(2) 承包人应配合供货商代表进行画面显示及修改、数据库数据修改、自诊断核实、与实时系统的数据通信试验, 并进行管理信息系统的检测等现场试验工作。

(3) 管理信息系统的安装, 应遵守《电气装置安装工程盘、柜及二次回路接线施工及验收规范》(GB 50171—2012)、《电气装置安装工程电缆线路施工及验收标准》(GB 50168—2018) 的规定。

24.11.7 通风空调监控系统

(1) 承包人应在供货商代表指导下, 进行通风空调监控系统进行通风空调监控系统设备的安装。其工作内容包括上位机、通风空调就地控制箱(柜)、网络和通信设备、温湿度各类传感器等。

(2) 承包人应配合供货商代表进行通风空调监控系统的调试、调整和测试等现场试验。其工作内容包括数据采集功能测试、应用功能测试、通信功能测试、系统性能测试等。

(3) 通风空调监控系统设备的安装, 应遵守《电气装置安装工程盘、柜及二次回路接线施工及验收规范》(GB 50171—2012)、《电气装置安装工程电缆线路施工及验收标准》(GB 50168—2018) 的规定。

24.11.8 其他二次回路设备

(1) 其他二次回路设备的安装包括机组附属设备、机械辅助设备和其他设备的控制柜、控制箱、测量柜、计量柜、端子箱等。

(2) 其他二次回路设备的现场试验应包括输入/输出正确性验证试验、电源试验、绝缘电阻试验、二次回路耐压试验、电流电压互感器伏安特性试验和极性检查、模拟量零漂和精度检查、连续通电试验等的试验项目。

(3) 其他二次回路设备的安装、试验应遵守《电气装置安装工程盘、柜及二次回路接线施工及验收规范》(GB 50171—2012)、《电气装置安装工程电缆线路施工及验收标准》(GB 50168—2018) 和《电气装置安装工程电气设备交接试验标准》(GB 50150—2016) 等规范的规定。

24.11.9 控制保护系统的联调和验收

控制保护系统各单元工程的现场试验、系统联调和验收, 应按《电气装置安装工程盘、柜及二次回路接线施工及验收规范》(GB 50171—2012)、《电气装置安装工程蓄电池施工及验收规范》(GB 50172—2012)、《电气装置安装工程电缆线路施工及验收标准》(GB 50168—2018)、《水电厂计算机监控系统试验验收规程》(DL/T 822—2012)、《电力系统用蓄电池直流电源装置运行与维护技术规程》(DL/T 724—2021) 等规范及本章第 24.1.12 项的规定进行。

24.12 通信系统安装

(1) 通信系统设备的安装, 还应满足电力系统和(或)电信系统的接入系统要求。

(2) 承包人应在供货商代表指导下, 进行通信设备的安装工作。其工作内容包括通信设备机柜、电源柜、配线柜(箱)、电话分线盒、插座和电话机、维护管理工作站等。

(3) 承包人应配合供货商代表进行通信系统的调试和测试, 包括与电力系统、电信公网的联

合调试工作。其调试和测试项目包括设备通电试验、系统性能测试、系统功能检查等。

(4) 通信系统各单元工程的现场试验、系统联调和验收,应按《电力光纤通信工程验收规范》(DL/T 5344—2018)、《通信电源设备安装工程验收规范》(GB 51199—2016)、《国内卫星通信地球站设备安装工程验收规范》(YD/T 5017—2005)、《固定电话交换网工程验收规范》(YD 5077—2014)、《同步数字体系(SDH)光纤传输系统工程验收规范》(YD 5044—2014)、《电气装置安装工程蓄电池施工及验收规范》(GB 50172—2012)、《电气装置安装工程盘、柜及二次回路接线施工及验收规范》(GB 50171—2012)、《通信管道工程施工及验收标准》(GB/T 50374—2018)、《电气装置安装工程电缆线路施工及验收标准》(GB 50168—2018)和《电气装置安装工程接地装置施工及验收规范》(GB 50169—2016)等规范及本章第 24.1.12 项的规定进行。

24.13 电缆线路安装

(1) 电缆线路安装前,承包人应编制电缆统计清册和敷设路径图,提交监理人。

(2) 电缆管及桥架、支架应安装牢固、整齐,接地良好。

(3) 电缆的配线和敷设,以及电缆终端与接头制作,应遵守《电气装置安装工程电缆线路施工及验收标准》(GB 50168—2018)第 6 章和第 7 章的规定。当采用机械敷设电缆时,应控制电缆承受的拉力、敷设速度不超过供货商技术文件和《电气装置安装工程电缆线路施工及验收标准》(GB 50168—2018)第 6.1 节的规定。

(4) 直埋电缆在直线段每隔 50—100m 处及电缆接头、转弯、进入建筑物等处,均应设置明显的方位标志或标桩。

(5) 屏蔽电缆和铠装电缆的屏蔽层,应按施工安装图纸要求的接地方式可靠接地。

(6) 布放光缆及光纤熔接应按光纤供货商规定的工艺方法、采用专用设备进行熔接。

(7) 电缆线路的检查、试验和验收,应按《电气装置安装工程电缆线路施工及验收标准》(GB 50168—2018)、《电气装置安装工程接地装置施工及验收规范》(GB 50169—2016)等规范及本章第 24.1.12 项的规定进行。

24.14 厂内起重设备安装

24.14.1 桥式起重机

(1) 桥机轨道安装前,应测量和标定轨道安装基准中心线和安装高程,并核对检查轨道基础、吊车梁和安装埋件。轨道两端的车挡应定位准确。同跨同端的两个车挡与缓冲器应接触良好,轨道必须可靠接地。

(2) 滑接线支架的水平高程应定位准确,并与埋件焊接牢固。

(3) 桥机安装完毕后,承包人应清理各部位的锈蚀、脏斑、尘土等杂物,修补设备涂料。转动部件重新注入润滑油、脂。

(4) 按合同约定,承包人应编制桥机负荷试验大纲,提交监理人批准。试验大纲的内容包括提供负荷试验设施、试验前检查、空载试验以及静、动负荷试验和多机联动试验等。

(5) 承包人应会同监理人和供货商代表共同按批准的试验大纲进行负荷试验,并邀请当地特

种设备质监部门参加。承包人应在负荷试验后，编制桥机负荷试验成果报告，经各方签认后，提交监理人。

(6) 桥机的机械、电气设备及轨道的检查、试验和验收，应按《起重设备安装工程施工及验收规范》(GB 50278—2010)、《起重机车轮及大车和小车轨道公差 第1部分：总则》(GB/T 10183.1—2018)和《电气装置安装工程起重机电气装置施工及验收规范》(GB 50256—2014)等规范及本章第24.1.12项的规定进行。

24.14.2 单梁电动葫芦安装

单梁电动葫芦的葫芦设备、电气控制设备、轨道、车挡等的安装及其检查、试验和验收参照本章第24.14.1项有关规定执行。

24.15 通风及空气调节系统安装

(1) 承包人应在供货商代表的指导下，按施工安装图纸、供货商技术文件以及有关规范的规定，进行以下通风及空调系统的制作和安装：

- 1) 各类金属与非金属风管、钢板预埋风管的制作和安装。
- 2) 风管部件与消声器的制作和安装。
- 3) 各类风机和空调设备的安装。
- 4) 空调制冷设备、空调水系统设备及其附件的安装。
- 5) 通风及空调系统的防腐与绝热保护措施等。

(2) 通风、空调设备均应有产品合格证；消防设备还应持有消防产品合格证。

(3) 管道系统安装完毕后，应按施工安装图纸、本章第24.2.8项要求进行耐压试验。

(4) 制冷设备应进行严密性耐压试验和试运行。对组装式制冷机组和现场充注制冷剂机组，必须进行吹污、气密性试验、真空试验和充注制冷剂检漏试验。

(5) 消防产品安装前，应进行电气试验，对有消防要求的防火阀、排烟阀等应进行逐台通电试验，试验合格才能安装。

(6) 在通风与空调系统的调试及试运行前，承包人应编制系统调试方案提交监理人批准。系统调试方案的内容包括设备单机试运行、系统无负荷联合试运行、风管的渗漏检查、水管试压检漏，以及系统的综合能效调试等。调试结束后，承包人提交系统调试成果报告。

(7) 对已安装完成的防火、防烟和排烟系统，应按施工安装图纸要求，对每个系统进行分步试验以及其他项目试验。在完成每个系统试验后，应按消防控制系统的要求，进行消防系统的调试。调试结束后，承包人提交消防系统调试成果报告。

(8) 通风和空调系统的检查、试验和验收，应按《建筑给水排水及采暖工程施工质量验收规范》(GB 50242—2002)、《通风与空调工程施工质量验收规范》(GB 50243—2016)、《制冷设备空气分离设备安装工程施工及验收规范》(GB 50274—2010)、《风机、压缩机、泵安装工程施工及验收规范》(GB 50275—2010)、《工业金属管道工程施工规范》(GB 50235—2010)、《机械设备安装工程施工及验收通用规范》(GB 50231—2009)、《通风管道技术规程》

(JGJ/T141-2017)等规范及本章第 24.1.12 项的规定进行,其中有关消防系统的调试成果报告应经消防主管部门签证。

24.16 建筑给排水系统安装

(1) 承包人应按施工安装图纸、供货商技术文件要求,负责建筑给排水系统设备及附件的采购、制作、安装和调试。给排水构筑物施工,还应遵守《给水排水构筑物工程施工及验收规范》(GB 50141—2008)的规定。

(2) 管道防腐、保温要求应满足施工安装图纸的要求,并遵守《建筑给水排水及采暖工程施工质量验收规范》(GB 50242—2002)的规定。

(3) 生活给水管道系统安装后应进行冲洗,生活饮用水的输送管道,应遵守《生活饮用水卫生标准》(GB 5749—2006)的规定。给水管道安装完毕后应按施工安装图纸和《建筑给水排水及采暖工程施工质量验收规范》(GB 50242—2002)的规定进行试压和检漏;安装在主干管上起切断作用的闭路阀门,应逐个做强度或严密性耐压试验。

(4) 排水主立管及水平干管管道均应做通球试验,通球球径不小于排水管道管径的 2/3,通球率必须达到 100%。

(5) 隐蔽或埋地的排水管道在隐蔽前、室内雨水管道安装后,应做灌水试验,试验要求可参照本技术条款第 23.3.4 项的有关规定。

(6) 生活污水和含油污水在调试阶段不得随意排放,经水质处理达到标准后,才能排放。

(7) 给排水管道和设备的检查、试验和验收,应按《建筑给水排水及采暖工程施工质量验收规范》(GB 50242—2002)、《给水排水构筑物工程施工及验收规范》(GB 50141—2008)、《风机、压缩机、泵安装工程施工及验收规范》(GB 50275—2010)、《机械设备安装工程施工及验收通用规范》(GB 50231—2009)等规范及本章第 24.1.12 项的规定进行。

24.17 消防系统安装

24.17.1 消防给水系统

(1) 本系统安装工作内容包括消防水池、消防水泵及其配套设备,以及电气控制设备等。

(2) 承包人应在供货商代表的指导下,进行消防设备及其附件的安装和调试。安装调试人员应具有相应等级的资质证书。

(3) 消防设备均应经国家质量监督检验中心认证,并由当地消防部门认可的合格产品。

(4) 消防产品应进行外观检测及电气试验。对有消防电气控制要求设备应逐台通电试验。

(5) 承包人应负责消防给水系统的调试,调试方案应经监理人批准。消防给水管道应进行耐压试验;室内消火栓应进行试射试验。

(6) 消防给水系统,应由承包人会同监理人供货商代表和当地消防部门代表共同进行联动试验和消防给水系统安装验收,并由承包人编写安装验收报告,提交监理人。

(7) 消防给水系统的检查、试验和验收,应按《给水排水构筑物工程施工及验收规范》(GB 50141—2008)、《机械设备安装工程施工及验收通用规范》(GB 50231—2009)、《风机、压缩

机、泵安装工程施工及验收规范》（GB 50275—2010）、《自动喷水灭火系统施工及验收规范》（GB 50261—2017）、《给水排水管道工程施工及验收规范》（GB 50268—2008）、《电力设备典型消防规程》（DL 5027—2015）等规范及本章第 24.1.12 项的规定进行。

24.17.2 气体灭火系统

(1) 气体灭火系统的安装工作内容包括灭火剂储存器、选择阀及信号反馈装置、阀驱动装置、灭火剂输送管、喷嘴和其它附件以及电气控制设备等。

(2) 气体灭火系统的组件、管路及其附件均应具有产品合格证。安装单位和人员应持有消防工程施工安装相应等级的资质证书。

(3) 输气管道按有关规范规定，应进行耐压试验。

(4) 气体灭火系统安装完成后，应由承包人会同监理人、供货商代表和当地消防部门代表进行气体灭火系统的调试和联动试验，并由承包人编制联动试验报告，提交监理人。

(5) 气体灭火系统的检查、试验和验收，应按《气体灭火系统施工及验收规范》（GB 50263—2007）的规定、当地消防部门的要求及本章第 24.1.12 项的规定进行。

24.17.3 火灾自动报警系统（即消防监控及联动控制系统）

(1) 火灾自动报警系统的安装工作项目包括火灾自动报警装置和操作管理工作站等。

(2) 承包人应配合供货商代表和当地消防部门共同进行火灾自动报警系统的调试，以及自动报警系统与气体灭火系统、水喷雾灭火系统、防火系统、防烟和排烟系统等的联动调试。联动调试项目包括设备通电试验、联动试验、系统功能测试等。

(3) 火灾自动报警系统的检查、试验和验收，应按《火灾自动报警系统施工及验收标准》（GB 50166—2019）、《气体灭火系统施工及验收规范》（GB 50263—2007）、《自动喷水灭火系统施工及验收规范》（GB 50261—2017）、《电气装置安装工程盘、柜及二次回路接线施工及验收规范》（GB 50171—2012）等规范及本章第 24.1.12 项的规定进行。

24.17.4 电缆防火封堵

(1) 电缆防火封堵，应遵守《电气装置安装工程电缆线路施工及验收标准》（GB 50168—2018）第 8 章的有关规定。防火封堵材料应遵守现行行业标准《防火封堵材料》（GB 23864—2009）的规定。

(2) 电缆防火封堵墙安装完毕后，承包人应会同监理人、供货商代表和当地消防部门代表，共同进行电缆防火封堵的验收。并由承包人编写安装验收报告，提交监理人。

24.17.5 消防系统的联合检查和试验验收

(1) 消防系统的各单元系统全部安装和调试完成后，承包人应在当地消防部门的指导下，会同监理人和供货商代表，共同进行联合检查和验收。

(2) 联合检查的试验项目包括雨淋阀动作试验和变压器、贮油罐水喷雾试验。气体灭火系统模拟动作试验；火灾自动报警系统与消防给水系统、气体灭火系统与防火、防烟排烟系统的模拟

联动试验等。

(3) 承包人应负责编制消防系统安装验收报告,提交监理人,并经有关各方签字后,作为消防系统安装的完工验收资料。

24.18 机组启动试运行

24.18.1 承包人的启动试运行职责

(1) 参加机组启动验收委员会及试运行工作组的工作。负责编写机组启动试验和试运行大纲等有关技术文件,并实施机组启动试验、试运行和检修工作。

(2) 参加由试运行工作组组织的机组启动前的检查验收工作,并负责做好检查验收记录。

(3) 负责或配合供货商代表、按供货商提供的机组调试程序、《水轮发电机组启动试验规程》(DL/T 507—2014)、《水轮发电机组安装技术规范》(GB/T 8564—2003)、《水利水电建设工程验收规程》(SL 223—2008)以及经机组启动验收委员会批准的机组启动试验大纲和计划安排,进行机组启动试验和试运行工作。

(4) 编写机组启动试验简报。

(5) 编写机组启动试验报告和试运行工作报告,提交机组启动验收委员会批准。

24.18.2 机组启动试运行前的检查

(1) 机组启动试运行前,经试运行工作组检查机组已具备启动验收条件,确认引水、尾水系统及机组设备均已完成了规定的各项试验、验收工作,证明已能满足试运行需要。

(2) 试运行的各项安全措施均已按试运行试验文件的要求落实到位。

24.18.3 机组启动试运行

(1) 遵照本章第 24.18.1 条的规定,进行机组启动试验和试运行工作。

1) 检查机组充水试验和空载试运行。

2) 检查机组带主变压器与高压配电装置试验和并列及负荷试验。

3) 机组带负荷连续运行,以及连续运行结束后消缺处理情况。

4) 进行机组带负荷连续运行,其运行要求应遵守《水利水电建设工程验收规程》(SL 223—2008)第 6.5.5 条的规定。

(2) 上述机组启动试运行工作全部完成后,应由承包人编写机组带负荷连续运行情况报告,提交机组启动验收委员会。

24.19 完工验收

机电设备安装全部完成后,承包人应向监理人申请机电设备安装工程的完工验收,并提交以下完工资料:

(1) 机电设备安装项目清单及相关技术文件。

(2) 安装竣工图及相关竣工资料。

(3) 安装用材料和外购件的产品质量证明书和使用说明书。

(4) 重要组件焊接工艺报告。

- (5) 各项机电设备和单元工程安装的检查、试验和验收记录。
- (6) 机电设备缺陷、修复及检验记录。
- (7) 机组启动试验和试运行报告。
- (8) 质量事故处理报告。
- (9) 机组及其相关机电设备的交接清册（包括备品、备件及专用工器具等）。
- (10) 列入保修期继续施工的尾工项目清单。
- (11) 监理人要求提交的其他完工资料。

24.20 计量和支付

(1) 本章第 24.3~24.17 条各项设备的安装，按施工图纸所示设备数量以相应的单位计量，按《工程量清单》相应项目的工程单价或总价支付。

(2) 前款所述《工程量清单》的总价项目，由承包人按批准的安装进度计划对总价项目进行分解，分解结果经发包人批准后作为合同支付的依据。

(3) 由承包人按合同要求采购的装置性材料及其安装，按施工图纸所示装置性材料的有效数量以相应单位计量，由发包人按《工程量清单》相应项目有效工程量的工程单价或总价支付。

(4) 承包人为本合同机电设备安装工作所进行的开箱检查、验收、清扫、仓储保管、安装现场运输、主体设备及随机成套供应的管路与附件安装、涂装、现场试验、调试、试运行和移交生产前的维护保养等工作所需的费用，包含在《工程量清单》相应机电设备安装项目的工程单价或总价中，发包人不另行支付。

(5) 除本合同专项列入《工程量清单》的临时工程和施工临时工程外，承包人为完成机电设备安装而修建的其他临时工程和采取的其他措施所需的费用，包含在《工程量清单》相应机电设备安装项目的工程单价或总价中，发包人不另行支付。

25 工程安全监测

25.1 一般规定

25.1.1 应用范围

本章规定适用于本合同施工图纸所示的主体工程、临时工程的安全监测仪器设备的采购、安装、调试、埋设、验收和施工期及缺陷责任期监测。

25.1.2 承包人责任

(1) 承包人应负责本工程监测仪器设备的采购、运输和保管；监测仪器设备的检验、安装、调试、埋设和维护；施工期监测及建筑物安全评价等。

(2) 承包人应负责保护监测仪器设备。在工程施工中和在合同约定的保修期内，发生已安装埋设的监测仪器设备遭受损坏，承包人应按监理人指示及时予以修理或置换。

(3) 本合同所列项目全部完成并经验收合格后，所有监测仪器设备、全部监测原始数据及监测资料（包括电子文档），应完好地移交给发包人。

25.1.3 主要提交件

(1) 监测仪器设备采购计划。

合同约定由承包人负责采购的监测仪器设备，承包人应在监测仪器设备安装前，按工程量清单所列项目和施工图纸的要求，编制监测仪器设备采购计划，提交监理人批准，其内容包括：

- 1) 监测仪器设备采购清单。
- 2) 各项仪器设备的计划到货时间。
- 3) 主要仪器设备的产品样本和询价资料。
- 4) 监理人要求提交的其它资料。

(2) 监测仪器设备安装埋设技术措施。

承包人应按监理人指示，编制监测仪器设备安装埋设和维护技术措施，提交监理人批准，其内容包括：

- 1) 监测仪器设备编码及其电缆标识规则。
- 2) 监测仪器设备安装埋设方法和程序。
- 3) 监测仪器设备安装埋设详图。
- 4) 施工期监测仪器设备的维护措施。
- 5) 质量和安全保证措施。
- 6) 监测仪器设备安装埋设与工程建筑物施工的协调安排和要求。

(3) 安装埋设记录和质量检查报表。

承包人应在施工过程中，及时向监理人提交仪器设备安装埋设的施工记录和质量

检查报表，其内容包括：

- 1) 监测仪器设备安装埋设前、后的测试和调试记录。
- 2) 仪器设备安装、埋设和调试记录；安装埋设质量检查表和监理人签证表。
- 3) 施工期监测记录。
- 4) 质量事故处理记录。

(4) 施工期监测规程。

承包人应在监测工作开始前，编制监测规程提交监理人批准，其内容包括：

1) 监测点、观测站的位置和埋设时间；监测仪器的监测方法、频次、读数仪表、测读精度控制以及测值换算公式。

2) 监测仪器设备的监测方法、监测检查程序；监测仪器设备的维护、保护技术措施。

3) 各监测点监测仪器的基本资料的及监测记录整理、整编和分析方法。

(5) 施工期监测资料整编及成果分析报告承包人应在全部监测设施移交前，按监理人指示提交监测月报、年报，包括原始监测记录在内的监测资料整编及成果分析报告，提交监理人。

25.1.4 引用标准

- (1) 《国家一、二等水准测量规范》（GB/T 12897—2006）。
- (2) 《国家三角测量规范》（GB/T 17942—2000）。
- (3) 《水位观测标准》（GB/T 50138—2010）。
- (4) 《国家三、四等水准测量规范》（GB/T 12898—2009）。
- (5) 《大坝安全自动监测系统设备基本技术条件》（SL 268—2001）。
- (6) 《水利水电工程岩石试验规程》（SL/T 264—2020）。
- (7) 《土石坝安全监测资料整编规程》（DL/T 5256—2010）。
- (8) 《土石坝安全监测技术规范》（SL551—2012）。
- (9) 《水电水利工程岩体观测规程》（DL/T 5006—2007）。
- (10) 《混凝土坝安全监测资料整编规程》（DL/T 5209—2020）。
- (11) 《混凝土坝安全监测技术规范》（DL/T 5178—2016）。
- (12) 《混凝土坝安全监测技术规范》（SL 601—2013）。
- (13) 《中、短程光电测距规范》（GB/T 16818—2008）。
- (14) 《水利水电工程施工测量规范》（SL 52—2015）。
- (15) 《地震监测管理条例》国务院令 第 409 号。

25.2 监测仪器设备的采购、检验和安装埋设

25.2.1 监测仪器设备的采购

(1) 除合同另有约定外, 承包人应在发包人的监督下, 按工程量清单所列项目, 对所有监测仪器设备进行招标采购。承包人应按本合同技术条款和施工图纸的规定, 采购仪器设备及其安装附属材料等。

(2) 招标采购的国产仪器设备生产厂家必须持有《制造计量器具许可证》和《工业产品生产许可证》。进口仪器设备必须经省级以上计量主管部门检定, 并持有生产

厂家的相关标准校准度和检验合格证书。

(3) 监测仪器使用的电缆应是能负重、防水、防酸、防碱、耐腐蚀、质地柔软的水工观测专用电缆, 其芯线应为镀锡铜丝, 适应温度范围在 $-20\sim 60^{\circ}\text{C}$ 之间。电缆芯线应在 100m 内无接头。

(4) 承包人应在监测仪器设备安装前, 将采购的仪器设备的详细资料提交监理人审核, 应提交的仪器设备资料包括:

- 1) 仪器设备采购清单 (包括型号、规格和主要技术指标)。
- 2) 仪器设备制造厂名称、生产许可证和仪器设备使用说明书。
- 3) 仪器设备的检验和测试规程。
- 4) 仪器设备安装和埋设方法。
- 5) 监理人要求提交的其它资料、

(5) 承包人应按合同约定, 配备必要的备品备件, 其费用应已包括在上述采购合同内。

25.2.2 监测仪器设备的检验和验收

(1) 承包人应要求生产厂家在监测仪器设备出厂前, 完成全部监测仪器设备的调试、检验和率定等工作, 每项设备均应提交检验合格证书。

(2) 监测仪器设备运至现场后, 承包人应按本技术条款和施工图纸要求, 对生产厂家提供的全部监测仪器设备进行检验和验收。

(3) 所有光学、电子测量仪器必须经批准的国家计量和检验部门进行检验和率定, 检验合格后才能进行安装。超过检验有效期的, 应重新检验。检验成果应提交监理人。

(4) 承包人应会同监理人对监测仪器设备进行全面侧试, 对电缆还应进行通电测试及防水检验。其测试记录应提交监理人。

(5) 承包人应根据检验结果编写仪器设备检验报告, 并应在仪器设备开始安装前, 提交监理人审核确认合格后进行安装埋设。

25.2.3 监测仪器设备的安装埋设

(1) 承包人应将监测仪器设备的埋设计划列入建筑物的施工进度计划中，以便及时提供安装埋设工作面，协调好与建筑物施工的相互干扰。

(2) 仪器设备安装和埋设中应使用经批准的编码系统，对各种仪器设备、电缆、监测断面、控制坐标等进行统一编号。每支仪器均须建立档案卡和基本资料表，并将仪器资料按发包人指定的格式录入计算机仪器档案库中。

(3) 承包人应严格按批准的监测仪器设备布置与生产厂家的使用说明书进行安装和埋设。若监理人检查发现埋设的仪器设备失效，有权指示承包人应立即置换。

(4) 仪器电缆的敷设应按施工图纸和生产厂家说明书进行，尽可能减少接头，拼接和连接接头。承包人应在所有仪器的电缆上加设至少 3 个耐久、防水、间距为 20m 的标签，以保证识别不同仪器所使用的电缆。

(5) 仪器设备及电缆安装埋设后，承包人应会同监理人在规定的时间内进行检查，并提交检查报告。经监理人验收合格后，由承包人测读初始值提交监理人。

(6) 每支仪器安装和埋设后，承包人应将仪器的安装埋设考证表提交监理人。

(7) 在施工过程中，承包人应保护好所有仪器设备（包括电缆）和设施，包括为保护部位提供保护罩、保护标志和路障等。未完成管道和套管的开口端应及时加盖。

25.3 施工期安全监测及其监测资料整编

25.3.1 施工期安全监测

(1) 监测仪器设备安装埋设完毕后，承包人应及时记录初始读数，并按监理人批准的监测规程负责施工期的全部安全监测工作，直至向发包人移交全部监测设施为止。

(2) 若按合同约定，由发包人负责施工期安全监测，则承包人应在监测仪器设备安装埋设完毕，建立初始读数和正常运行___天后，经监理人检验合格，由承包人将监测仪器设备，连同监测仪器设备的档案卡、安装埋设考证表和验收资料等全部移交给发包人。

(3) 施工期监测数据的采集工作必须按照监测规程规定的监测项目、测次和时间进行。必要时，还应根据实际情况和监理人指示，适当调整监测次数和时间。

(4) 承包人应对埋有监测仪器设备的工程建筑物进行巡视检查，并应将检查项目和巡检计划，提交监理人。巡检内容包括：

- 1) 按指定的格式作好日常巡检记录，并编制报表提交监理人。

2) 年度巡检应在每年汛期进行,发现安全隐患应立即报告监理人。巡检结束后应按监理人指定的格式提交巡检报告。

3) 如发生暴雨、大洪水、有感地震、库水位骤升骤降、持续高水位以及建筑物出现其它异常等情况时,应进行特别巡检,并按监理人指示增加测次。特别巡检结束后,应及时将特别巡检报告提交监理人。

25.3.2 施工期安全监测资料的整编

(1) 承包人应将监测仪器埋设的竣工图、各种原始数据和有关文字、图表(包括影像、图片)等资料,综合整理成安全监测成果,汇编成册。

(2) 承包人应在每次监测后立即进行原始数据记录的检验和分析、监测物理量的换算,以及异常值的判别等工作。如遇天气、施工等原因,造成监测数据突变时,应加以说明。

(3) 经检查检验后,若判定监测数据不在限差以内或含有粗差,应立即重测;若判定监测数据含有较大的系统误差时,应分析原因,并设法减少或消除其影响。

(4) 承包人应按监理人指示进行监测资料的整编工作。整编内容包括:

1) 工程建筑物安全监测工作总报告。

2) 工程建筑物安全监测要求和安全监测措施计划等的有关文件。

3) 仪器型号、规格、技术参数、工作原理和使用说明的仪器资料以及测点布置和仪器埋设的原始记录,仪器维护记录等。

4) 日常监测和巡检的原始记录、报表和报告,包括特征值汇总表、每个测点监测数据过程线、监测成果分析资料、物理量计算成果及各种图表等。

5) 其它相关资料:包括工程安全检查报告、事故处理报告、仪器设备管理档案,以及工程竣工安全鉴定结论、咨询会议记录以及意见和建议等。

(5) 所有监测资料要求按发包人指定的格式或按《土石坝安全监测资料整编规程》(DL/T 5256-2010)、《混凝土坝安全监测资料整编规程》(DL/T 5209—2020)指定的格式建立数据库,输入计算机。用磁盘或光盘备份保存并刊印成册。

25.4 缺陷责任期安全监测及其监测资料整编

25.4.1 缺陷责任期安全监测

(1) 监测仪器设备安装埋设完毕后,承包人应及时记录初始读数,并按监理人批准的监测规程负责缺陷责任期的全部安全监测工作,直至向发包人移交全部监测设施为止。

(2) 若按合同约定, 由发包人负责缺陷责任期安全监测, 则承包人应在监测仪器设备安装埋设完毕, 建立初始读数和正常运行___天后, 经监理人检验合格, 由承包人将监测仪器设备, 连同监测仪器设备的档案卡、安装埋设考证表和验收资料等全部移交给发包人。

(3) 缺陷责任期监测数据的采集工作必须按照监测规程规定的监测项目、测次和时间进行。必要时, 还应根据实际情况和监理人指示, 适当调整监测次数和时间。

(4) 承包人应对埋有监测仪器设备的工程建筑物进行巡视检查, 并应将检查项目和巡检计划, 提交监理人。巡检内容包括:

1) 按指定的格式作好日常巡检记录, 并编制报表提交监理人。

2) 年度巡检应在每年汛期进行, 发现安全隐患应立即报告监理人。巡检结束后应按监理人指定的格式提交巡检报告。

3) 如发生暴雨、大洪水、有感地震、库水位骤升骤降、持续高水位以及建筑物出现其它异常情况时, 应进行特别巡检, 并按监理人指示增加测次。特别巡检结束后, 应及时将特别巡检报告提交监理人。

25.4.2 缺陷责任期安全监测资料的整编

(1) 承包人应将监测仪器埋设的竣工图、各种原始数据和有关文字、图表(包括影像、图片)等资料, 综合整理成安全监测成果, 汇编成册。

(2) 承包人应在每次监测后立即进行原始数据记录的检验和分析、监测物理量的换算, 以及异常值的判别等工作。如遇天气、施工等原因, 造成监测数据突变时, 应加以说明。

(3) 经检查检验后, 若判定监测数据不在限差以内或含有粗差, 应立即重测; 若判定监测数据含有较大的系统误差时, 应分析原因, 并设法减少或消除其影响。

(4) 承包人应按监理人指示进行监测资料的整编工作。整编内容包括:

1) 工程建筑物安全监测工作总报告。

2) 工程建筑物安全监测要求和安全监测措施计划等的有关文件。

3) 仪器型号、规格、技术参数、工作原理和使用说明的仪器资料以及测点布置和仪器埋设的原始记录, 仪器维护记录等。

4) 日常监测和巡检的原始记录、报表和报告, 包括特征值汇总表、每个测点监测数据过程线、监测成果分析资料、物理量计算成果及各种图表等。

5) 其它相关资料: 包括工程安全检查报告、事故处理报告、仪器设备管理档案, 以及工程竣工安全鉴定结论、咨询会议记录以及意见和建议等。

(5) 所有监测资料要求按发包人指定的格式或按《土石坝安全监测资料整编规程》(DL/T 5256-2010)、《混凝土坝安全监测资料整编规程》(DL/T 5209—2020) 指定的格式建立数据库, 输入计算机。用磁盘或光盘备份保存并刊印成册。

25.5 质量检查和验收

25.5.1 监测仪器设备的检查和交货验收

承包人采购的全部监测仪器设备应按采购项目清单进行检查和交货验收，并应同时将监测仪器设备的出厂检验测试报告和产品合格证书提交监理人。

25.5.2 监测仪器设备安装埋设质量的检查和验收

每项工程建筑物的安全监测仪器设备安装埋设完毕后，承包人应会同监理人立即对仪器设备的安装埋设质量进行检查、检验和验收，经监理人检查确认其质量合格后，才能允许工程建筑物继续施工，并立即进行监测工作。

25.5.3 完工验收

(1) 全部监测仪器设备安装埋设完毕后，承包人应在进行工程建筑物完工验收的同时，申请对本工程安全监测项目进行完工验收，并向监理人提交以下完工资料：

- 1) 监测仪器设备清单（包括编号、部位、仪器名称、起测日期、目前状态等）。
- 2) 监测仪器设备的检验和安装埋设记录。
- 3) 监测仪器设备安装埋设竣工图。
- 4) 监测资料整编分析报告（包括监测仪器特征值汇总表、各测点的数据过程线）。

(2) 本合同工程建筑物全部完成，并经验收合格，全部监测仪器设备及其监测原始数据及资料（包括电子文档）应完好地移交发包人。

(3) 全部监测仪器设备的保修期与工程保修期相同。保修期内承包人应按工程建筑物安全监测设计要求，负责维护全部仪器设备的应用性能，一旦由于仪器自身或埋设原因发生仪器设备失效，应由承包人负责更换。对无法更换的埋置设备，应及时报告监理人，并按监理人指示，采取补救措施，设法满足安全监测数据的采集要求。

25.6 计量和支付

(1) 监测仪器设备的采购及安装，按施工图纸所示仪器设备的数量以相应的单位计量，由发包人按《工程量清单》相应项目有效工程量的工程单价支付。

(2) 监测仪器的电缆的采购及敷设，按施工图纸所示的有效敷设长度以米为单位计量，由发包人按《工程量清单》相应项目有效工程量的每米工程单价支付。

(3) 承包人按合同要求完成施工期安全监测（包括巡视检查和现场监测）、设备维护、资料记录和整理、资料分析、建模建库、安全评价等工作所需的费用，由发包人按《工程量清单》相应施工期安全监测项目单价或总价支付。

(4) 承包人按合同要求若需完成缺陷责任期安全监测（包括巡视检查和现场监测）、设备维护、资料记录和整理、资料分析、建模建库、安全评价等工作所需的费用，由发包人按《工程量清单》相应缺陷责任期安全监测项目总价支付。

(5) 观测墩、水准点及其它测量标志观测墩，按施工图纸所示尺寸计算有效墩体体积以立方米为单位计量（或以施工图纸所示墩体数量以个为单位计量），由发包人按《工程量清单》相应项目有效工程量的每立方米（或个）的工程单价支付。

(6) 水位观测孔、扬压力测孔、坝基温度测孔等钻孔，按施工图纸所示尺寸计算有效钻孔深度以米为单位计量，由发包人按《工程量清单》相应项目有效工程量的每米工程单价支付。

(7) 多点位移计钻孔、滑动测微计钻孔、固定测斜仪钻孔、倒垂孔、双金属标孔等取芯钻孔，按施工图纸所示尺寸计算有效钻孔深度以米为单位计量，由发包人按《工程量清单》相应项目的每米工程单价支付。由于承包人失误未按本技术条款相关规定取得有效芯样的钻孔，发包人不予支付。

26 绿化工程

26.1 绿化苗木、草坪种植及养护工程主要施工内容

- 1、清理绿化苗木、草坪的种植区域，使之适合绿化苗木和草坪的种植；
- 2、按照设计图纸进行地形整理，使场地的标高符合设计要求。造型完成后的地形起伏必须是平缓而自然的，并在获得业主及景观设计师的批准后，才可覆盖表层种植土；
- 3、施工阶段绿化苗木、草坪的移栽、种植和养护；
- 4、保养期内绿化苗木的修枝、草坪的修剪、除草、除虫及养护等工作；
- 5、其他有关的工作。

26.2 对栽植土的基本要求

1、栽植土的理化性质必须符合《园林栽植土质量标准》的要求；土壤疏松不板结，土块易捣碎；严禁使用建筑垃圾土、盐碱土、重粘土、砂土及含有其它有害成分的土壤；严禁在栽植土层下有不透水层。

2、种植土的质量要求：含有正常含量的分解有机质；无重粘土、粗砂、石头、土块、其它植物、根、木棍及其它物体；

3、不能在泥泞的情况下运输、操作或堆放轻质栽植土。

4、对土地平整的要求：除图纸上已特别说明外，种植床轻微用土堆起；回填的栽植土已达到自然沉降的状态；理想的造型和排水坡符合设计要求并且无积水；与草坪接壤的树坛、花坛及地被的地势略高于草坪；临近挡土墙边的土壤高度低于墙顶 20 毫米；地面种植床的种植后的土壤高度比临近铺装地面低 20 毫米。

5、当种植期间土壤的排水状况会影响到植物苗木今后的健康生长时，景观工程承包单位以书面形式将此情况及改良排水的方案通知建筑师、景观设计师及业主代表；如果改良后的排水情况仍不尽人意，则景观工程承包单位需种植地进行灌水试验以测试其排水性能。如果灌水后经过相当长的时间，种植地仍有积水，则立即通知建筑师、景观设计师及业主代表，以寻求更好的解决方案。

26.3 对肥料的基本要求

肥料的氮磷钾比例须根据本地情况而定。运至工地的所有肥料，均包装在封闭的容器内，容器外表有肥料制造商的详细说明，包括肥料的成份、在本地使用的合法性及制造商的名称等。

26.4 对植物苗木的基本要求

1、健康、长势良好的植物苗木具有良好的姿态、树形完整、有很多分枝条并且生长健壮、茂盛（按照不同种类的自然长势）；有足够之枝叶以展现该树种之形态；土球和裸根树根系的规格符合《园林植物栽植技术规程》的规定；土球完整、包扎恰当牢固，裸根树木根系完整；无虫害，并无导致树木死亡的病原体；

2、供苗时，所有植物苗木种类、规格及苗龄均必须符合招标文件及合同规定的要求；

3、茎、树干、枝条无突出疤痕。无论疤痕明显与否，必须被治愈，不给病原体提供入侵点。在分枝点不得有开裂或死亡的茎、树干或枝条；所有的茎或树干必须有很好的形态，且根系稳固、良好，种植后

可自行稳固支撑；

4、树冠无缺绿病、枯黄或缺乏叶绿素等症状；无化学物质、病原体或虫害所导致的植株膨胀直立及枯萎；

5、采用无尘及无任何残余的化学杀虫剂；

6、植物苗木的高度自种植土的上表面算起至主要树冠顶部的高度为准；

7、树冠的直径以主要冠面的宽度为准，测量时不包括偶然伸出的枝条；

8、植物苗木的根系有良好的发展，在种植盆内可见到向四面八方伸展、分配均匀的树根。但是，在种植盆中形成的根系不可以超过一定的限度（盆限），否则会影响到水向纤维根毛的渗透；

9、所有栽种的乔木均切根定植一年以上、并已放置在水泥或金属制的种植盆内种植的苗木，以确保在施工前树冠的修剪可减至最低程度，以获得最佳的种植效果；

10、景观工程承包单位为已栽种的苗木提供稳固的支撑并确保土上植株的物理牢固性，支撑的材料、形式及尺度应统一。

26.5 对草坪的基本要求

1、草坪景观标准为：保证四季常青。考虑其效果要求，采用暖季型草矮生百慕大满铺套播冷季型草多年生黑麦草。（为保证草坪四季常青效果，景观工程承包单位应提供其相关的经验）。

2、草块无杂质、虫害、病害；铺好的草地有均匀绿色与密度，且可以健康生长；当用手拿时，有足够的纤维根系使草坪成为一整块。

3、草块的尺寸基本一致，厚薄均匀，泥厚不小于 2cm，杂草不超过 5%；草根茎中的杂草不得超过 2%；过长草修剪，边缘平直，无病虫害；生长势良好，草块每边长不小于 30cm，厚度不小于 4cm。

26.6 对栽种植物苗木及草坪的要求

1、植物苗木的运输：

①景观工程承包单位负责将合同指定的植物苗木从苗圃运输到现场；运输车辆备有保护措施，使苗木避免干旱、枯萎、机械损伤或其它不利因素影响；

②景观工程承包单位保护植物免受日晒及风的侵袭。那些已经运抵施工现场而不能立即种植的植物放置在阴凉处，浇灌足量的水份，并进行良好的维护；

2、乔木与大灌木的栽种

①在绿化苗木尚未运抵施工现场前，根据设计要求安排定位及放样，并挖好树穴；树穴的直径比土球或裸根直径大 40cm 以上，树穴的深度比土球或裸根树根系深 20cm 以上；树穴应上下垂直，并翻松底土；

②对较难成活的苗木，采用多菌灵对其树穴土壤或其根部进行消毒，并用生根粉溶液喷洒或浸根，以促进根系愈合早，生根快；

③在树穴边预先堆好疏松的栽植土，并根据植物根系的发育情况在穴内适当回填营养土；栽种时完全清除土球包装物，对树根进行均匀培土，用冲棍把土分层捣实，使根系与土壤充分接触；浇透定根水，但不能积水；乔木种植时注意泥球不可抬高，如果认为排水不畅，可自行排盲管。确因管线等原因必须升高泥球者，则要求与周围地形接顺。大树均要放透气管；为保证树木种植后根部区域不露土，要求以松树皮

覆盖；

④树干或树干重心与地面垂直；树木的主要观赏面丰满完整、生长好、姿态美；孤植树木的冠幅完整；群植树木的林缘线和林冠线应符合设计要求，成丛的乔木种植前要根据其高度大小布置，达到前低后高、外低内高、高低错落的效果，对于坡上的乔木要把高的树种在高的地方，矮的树种在低的地方，竹林要密度均匀，内高外低；乔木及大灌木需进行必要的固定及支撑；规则式种植的支撑设施一致，高度、排列、裹杆或扎缚应整齐划一，方向及位置正确；

3、灌木、竹子、地被植物、藤本植物及秃根植物的栽种

① 规则式种植；绿篱、球类的修剪应整齐，线条分明，造型树的造型基本正确；修剪切口平整，留枝、留梢、留叶正确，树形匀称，园艺效果好；

②把灌木、竹子及地被植物的苗木种植在事先预备好的土坑中，土坑深度与根球深度相同；如果是秃根植物，其土坑直径为根球或根阔的两倍；

③自缠藤本植物栽种在距墙、柱 150 毫米处；墙边的不自缠藤本植物栽种在距支撑物 150 毫米处；支撑物插入土内 600 毫米深；藤本植物小心栽种在支撑物附近，使导引根向上攀爬；

④秃根植物种植在土坑中，使根系均匀铺开；在回填土时，轻轻摇动植株，以确保土壤渗透根系；

⑤放样要准确，尤其注意边缘的平面弧线要圆滑，不能成为折线；

⑥种植前要先将苗木按高低大小排一下，达到每片灌木前低后高、外低内高的效果；

⑦尽量使灌木色块的表面形成光滑、致密的弧形曲面，最前面的灌木色块如茶梅、夏鹃等，前面边缘 2-3 排的苗要放射形斜种，使其成为圆弧形收边，要使最外面一排苗的叶子垂下遮住边沟；但种在后排的灌木（南天竹、瓜子黄杨等不在此列）；

⑧切边要浅，要让人看不见边沟的土，且土的完成面标高应低于相邻硬地/挡土墙以免水流将土冲至地面等

⑨乔木底下的灌木，不可留空洞；

⑩球类的脱脚要低，不可超过 20 厘米；

4、支撑树木的工具及材料：采用 75 毫米直径的杉木作为支撑。

5、树木的修剪工作

①树木修剪，包括去除已枯死的病枝、树桩，清理树洞，提高或剪薄树冠，改善树形等工作均在园林景观设计师的指导下进行；

②所有修剪树木的工具锋利并适于使用；

③对于需除去的长于 1000 毫米的大树枝，留剩 300 毫米；

④为防止树皮撕裂，所有割断操作分为两个过程：第一次割断在距技底 1/3 处；第二次割断在距树干 25 毫米上端；所有的大枝条齐树干截掉；

⑤为避免损坏遗留下的枝条，把截断枝条小心地放在地面；损坏的树皮及时清除掉以尽快形成健康的树皮；

⑥所有树枝伤口在最后截枝的 20 分钟内涂上保护漆；树洞内的所有腐烂木材清理干净使其成为干净

健康的木质，树洞底向下 45 度角钻一个 25 毫米直径的小孔，使洞内不会积水；

⑦在合同执行期间，因修剪树木或其它操作而造成对树木的任何伤害均应在景观设计师的指导下进行修补；修补的费用应由承包单位负责；

6、草坪、花坛、地被的栽植

①根据设计要求正确放样栽植；

②在坡度小于 1:4 的地方，进行 25 厘米深耕；草坪的完成面按景观设计师的要求造成无凹凸点、无积水的自然流畅曲线，完成后的草坪标高比邻近的硬质地面低 25 毫米；

③在坡度超过 1:4 的地方，为了确保土层的稳固性、防止栽植土的流失，不要对现有土壤进行全面耕种，但可用手耙弄松土表层 5 厘米；

④除去所有尺寸大于 30 毫米的石块；草坪下方必须铺设一层铺设 2~3cm 厚黄沙并拍平，以使草坪厚度均匀、平整；

⑤草块在起出后 48 小时内栽植在预先准备好种植床上；栽植时，草块按垂直于斜坡的方向靠紧连续排列；在大于 1:4 斜坡上，每块草块须用 100 毫米长的竹钉固定在土层上，且用土覆盖；草坪表层的表土用刷子刷进接缝处；密铺草坪的缝隙均匀平整、整齐划一；铺好的草坪长势良好、修剪恰当；

⑥在必要的情况下，为了固定草坪，可用木质工具轻轻地、均匀地拍打草块，但需注意：拍打器的底部不能黏土，且禁止使用滚筒；

⑦在已铺好的草坪上铺上木板，并立即浇水；浇水时使用细浇的水喉，以避免水土流失；如发现草块收缩，则需在草块的接缝处填上细土，刷平之后再浇水；

⑧在草坪铺装完成的 21 天后依然有光秃小块，则把整块草坪拆走，并重新耕作土壤、栽植草块；

⑨草坪与树坛、花坛、地被的边缘处切成 45 度的坡角，深度为 10~15CM，线条平顺自然；

⑩在草长到 75 毫米时，进行第一次草坪修剪，将草剪至 25 毫米高；以后在草长到 50 毫米时，即将草坪修剪至 25 毫米高；如有必要，第一次修剪前，对景观设计师特殊指定的草坪，使用 250kg 重扁滚筒滚压草坪；

7、为保证所有绿化苗木达到最佳景观效果，景观工程承包单位有责任提供其相关的经验。

26.7 绿化苗木及草坪的养护

1、基本要求

①根据合同规定，绿化苗木及草坪的养护工作自第一株植物苗木运到施工现场时开始，持续到工程竣工后两年维修养护期满最后审查批准时为止。

配备专门管理人员加强巡视，出现问题及时解决；在确认大树成活后，方可进入正常养护管理；植物保养包括浇水、残叶清除、栽培、除草、修剪、伤口治愈、病虫害防治、喷保护层、更换业主及景观设计师不能接受的植物、扶直倾斜的植物、对种植得过低的植物进行调整，以及其他一切确保植物正常、健康生长的园艺工作；在光线不好的情况下，一些植物会生长不良或变色，承包单位在必须或经业主及景观设计师同意后负责把植物移栽到一个好的角度或替换成其他植物。保证绿化苗木健康生长，展现其最佳的景观效果；草坪健康、四季常青。

2、浇水:为确保植物良好生长,所有树木、灌木及草坪均须及时浇水;

3、除草:所有种植区域不能有杂草,除草后,所有在除草时被去除掉的覆盖物与土壤应重新填回;所有除掉的杂草及垃圾及时运出现场。

4、随时对植物及其支撑进行加固,特别是在暴雨和狂风季节。

5、修剪

①为了加速植物的繁茂长势、促进开花,在保养期内所有已枯死及损坏的枝条及枯花应被及时除去;

②在每年适当的时间对每一种类植物进行修剪;对于开花的灌木,按不同种类修剪其花芽及新芽;

③修剪方法:用锋利修剪刀剪成一整齐切口,避免撕破,切口斜背向新出幼芽的方向;修剪枝条时,切口与茎齐平。

④修剪草坪:在4~10月主要生长季,每月至少剪草一次。干旱季节修剪两次;被修剪后的草尖高度应为50毫米。被剪下的草耙在一起,及时从现场运走。

6、抽稀:对于过份拥挤的灌木,承包商要及时减少植枝的数量,把多余的灌木挖出,并按业主及景观设计师的要求移栽到指定的地点,重新种植浇水及施肥。

7、保护涂层:所有直径大于30毫米的切口均涂以适当的保护层。

8、施肥

①景观工程承包单位需每年两次施用迟效氮磷钾化学肥料颗粒;第一次施肥在早春,第二次在初秋。氮、磷、钾的比例为15:15:15。化学肥料产品的品牌及商标事先获得业主及景观设计师许可;

②施肥的数量为:乔木及大灌木:25g/每棵;幼树:50g/每棵;灌木、藤木及竹子:50g/每棵;草坪及地被植物:250g/每平方米。

9、病虫害防治

①景观工程承包单位需随时检查所有植物是否被病、虫害及真菌所感染,并鉴定已感染的特征及种类;在病、虫害及真菌活动频繁期内,景观工程承包单位更应加强检查;

②发现病、虫害及真菌后,景观工程承包单位立即向业主及设计师汇报,并采取治疗措施。在使用杀虫、杀菌剂时必须十分小心,并需考虑公众的安全与便利,避免不必要的扩散;任何由于承包单位的行为疏忽而引致的公众投诉概由承包单位负责。

10、通风:在保养期满的最后月份中,把所有灌木区的土壤耕松100毫米,让土壤通风。

11、保护和维修

①所有栽种植物均受到保护,防止侵袭破坏或对树木枝条的损坏。对于因种植、养护或修剪不当等原因而引起的植物枯死、枯萎或其他损坏,景观工程承包单位在适合的种植时间里按原合同中指定的植物进行补种或替换,由此发生的费用由承包单位承担。

②景观工程承包单位经常检查保护及维修围栏,并在保养期满后清走所有临时围栏。

12、记录:景观工程承包单位的领班在每天工作之前及之后向业主汇报,由业主代表签署并确认工作记录;此记录应保存在承包单位的现场办公室内供业主代表及景观设计师检查巡视之用。因为没有足够维护或没有把工作情况予以纪录而导致的任何工作疏忽、不完整或不满意的工作效果,业主有权按合同的规

定扣减合同费用。

13、草花的替换：草花必须花色鲜艳，保持全年不露底土，1年更换5次，按1年替换报价，2年养护期内不追加替换费用。

26.8 绿化苗木及草坪的验收

- 1、在完成所有园林绿化苗木及草坪的种植和保养阶段正式开始前，以及在保养期满时均须进行验收；
- 2、景观工程承包单位提前14天通知业主及景观设计师进行验收；

3、业主、景观设计师及监理单位应按时参加验收工作，承包单位须负责在每次会议中提供最新的竣工图及其他所有有关资料。

4、在验收前，承包单位须确认杂草已被清除、所有种植植物生长良好、备用的种植土壤已被耙平，所有种植盆已整齐排放。

5、在完成所有园林种植及开始正式保养阶段前，必须进行保养前的验收。验收后，业主将发给承包单位初步接纳通知书及需修改项目的清单，并通知正式保养开始日期。

6、保养期满后，需进行最后验收。验收后，业主将发给承包单位正式移交通知书及工程完成确认书。但如果承包单位的部份工作不符合合同、施工图及规范的要求而不被业主、景观设计师及监理单位所接受，则此部份及其相关的工程的保养期将延长至承包单位工作被接受为止。因保养期延长所引起的一切工作费用均由承包单位负责。

26.9 绿化苗木及草坪的最后移交

在保养期结束后，业主、承包单位、景观工程师及监理单位将一起对绿化苗木、草坪的种植及养护工程进行验收。在业主、景观工程师及监理单位所要求解决的事项均已完全解决的情况下，绿化苗木及草坪工程将正式移交给业主。

26.10 乔木、灌木、草皮养护管理后的效果标准

乔木、灌木、草皮养护管理后的效果标准不得低于如下标准

- 1、树丛（包括乔木、灌木）：

序号	项目	养护效果标准
1	景观	(1) 各类乔木及灌木之间层次合理，配置科学，密度合宜，具有群体美； (2) 特殊造型树丛符合设计意图
2	生长	各类乔木及灌木： (1) 枝叶生长、色泽正常； (2) 观花树木按时茂开花； (3) 观果树木正常结果； (4) 色叶树种季相变化明显 (5) 乔木至少保留至三级分枝

3	排灌	(1) 树丛范围内无积水，暴雨后 2h 内必须排完积水； (2) 植株不得出现失水萎蔫现象
4	有害生物控制	(1) 基本无有害生物危害状； (2) 枝叶受害率控制在 8%以下；树干受害率控制在 3%以下； (3) 无大型、恶性、缠绕性杂草；无影响景观面貌的任何杂草
5	清洁	无垃圾，保留落叶层

2、孤植树：

序号	项目	基本标准
1	景观	(1) 树形完美，树冠饱满，符合观赏要求； (2) 树穴覆盖完整
2	生长	(1) 枝叶生长正常； (2) 观花、观果树种正常开花结果
3	排灌	(1) 排水通畅，无积水； (2) 植株不得出现失水萎蔫现象
4	有害生物控制	无明显有害生物危害状，无杂草
5	清洁	无垃圾

3、绿篱：

序号	项目	整形式基本标准	自然式基本标准
1	景观	(1) 无缺株，无枯株； (2) 修剪必须保持 3 面以上平整饱满， 直线处正直，曲线处弧度圆润	(1) 无缺株，无枯枝残花； (2) 开花植物开花期一致； (3) 修剪保持自然丰满
2	生长	植株生长健壮，规格大小基本一致	植株生长健壮，规格大小基本一致
3	有害生物控制	(1) 无明显有害生物危害状； (2) 植物受害率控制在 10%以下； (3) 无杂草	(1) 无明显有害生物危害状； (2) 植物受害率控制在 10%以下； (3) 无杂草
4	清洁	无垃圾	无垃圾

4、地被植物：

序号	项目	单植地被标准	混植地被标准
1	景观	(1) 种植密度合理； (2) 植株规格整齐；	(1) 混植种类配置合理； (2) 叶色、叶型协调；

		(3) 无死株，群体景观效果好，季相变化明显	(3) 无死株和残存枯花
2	生长	(1) 生长茂盛； (2) 覆盖率大于 95%无空秃	(1) 生长茂盛，符合生态要求； (2) 覆盖率大于 95%，无空秃
3	排灌	(1) 排水通畅，雨后基本无积水； (2) 植株不出现失水萎蔫现象	(1) 排水通畅，雨后无积水； (2) 植株不得出现失水萎蔫现象
4	有害生物控制	(1) 基本无有害生物危害状； (2) 受害率控制在 10%以下； (3) 无明显大型、恶性、缠绕性杂草；无明显影响景观面貌的杂草	(1) 无明显有害生物危害状； (2) 受害率控制在 20%以下； (3) 无明显大型、恶性、缠绕性杂草；无明显影响景观面貌的杂草
5	清洁	无垃圾	无垃圾

5、草坪、草地：

序号	项目	草坪标准	草地标准
1	景观	(1) 草种纯，色泽均匀； (2) 成坪高度，冷季型为 6~7cm，暖季型为 4~5cm，草坪面貌达到平坦整洁； (3) 修剪后无残留草屑，剪口无焦口、撕裂现象	成坪高度约为 10~15cm 或自然高度
2	生长	(1) 生长茂盛 (2) 覆盖率大于 95%； (3) 无空秃	(1) 生长良好； (2) 覆盖率不小于 80%； (3) 无大于 0.5m ² 以上的集中空秃
3	切边	切边边缘线明显	
4	设施	护栏完好无损	护栏完好无损
5	排灌	(1) 排灌系统基本通畅，雨后 1h 内积水必须排完；无明显积水坑； (2) 植株不得出现失水萎蔫现象	(1) 排灌系统基本通畅，雨后 8h 内积水必须排完。无明显积水坑； (2) 植株不得出现失水萎蔫现象
6	有害生物控制	(1) 基本无有害生物危害状； (2) 草坪草受害率控制在 5%以下； (3) 基本无杂草	(1) 无严重有害生物危害状； (2) 草坪草植株受害率控制在 20%以下； (3) 无大型、恶性、缠绕性杂草；无明显影响景观面貌的杂草
7	清洁	无垃圾	无垃圾

26.11 工程计量与支付

(1) 苗木的计量以棵（部分以 m^2 ）为单位计量，按施工图纸并经监理人签认的数量，并按《工程量清单》所列项目的每棵（部分以 m^2 ）单价支付。

(2) 苗木的采购、运输、保管、种植、修剪、养护（含保修期内的管护等）及质量检查和验收等所需的全部人工、材料、使用设备和辅助设施等的一切费用均已包括在《工程量清单》的每棵（部分以 m^2 ）单价中。

(3) 栽植灌木、植物护面按施工图所示的有效面积以平方米为计量单位，由发包人按《工程量清单》相应项目的每平方米工程单价支付。

27 房屋建筑工程

本工程涉及的房屋建筑工程相关技术标准及要求采用《中华人民共和国房屋建筑和市政工程标准施工招标文件》（2010版）第三卷第七章《技术标准和要求》。

28 其他

26.1 一般规定

26.1.1 应用范围

招标文件未列明但实际发生工作所涉及的技术条款，参照《浙江省水利水电工程施工招标文件示范文本（2023年）技术标准和要求（合同技术条款）》执行并作为计量的依据。

注：本章所列引用规范使用时以现行有效的为准。

28.2 计量和支付

理坡按施工图所示的有效面积以平方米为计量单位，由发包人按《工程量清单》相应项目的每平方米工程单价支付。

粘层、下封层、透层按施工图所示的有效面积以平方米为计量单位，由发包人按《工程量清单》相应项目的每平方米工程单价支付。

钢板保护盖按施工图纸所示数量以块为单位计量，由发包人按《工程量清单》相应项目有效工程量的每块工程单价支付。

不锈钢线性排气孔、止水工程、塑料排水管、仿木栏杆、镀铝喷塑护栏、防护栏杆按施工图纸所示尺寸计算的有效长度以米为单位计量，由发包人按《工程量清单》相应项目有效工程量的每米工程单价支付。

叠石按施工图纸所示尺寸计算的有效重量以吨为单位计量，由发包人按《工程量清单》相应项目有效工程量的每吨工程单价支付。

热熔标线、防浪墙外刷彩虹渐变色涂料、渗排水网板按施工图所示的有效面积以平方米为计量单位，由发包人按《工程量清单》相应项目的每平方米工程单价支付。

人行跑步标识、海洋动物图案按施工图纸所示数量以个为单位计量，由发包人按《工程量清单》相应项目有效工程量的每个工程单价支付。

老闸拆除按施工图纸所示数量以项为单位计量，由发包人按《工程量清单》相应项目有效工程量的每项工程单价支付。

井盖安装按施工图纸所示数量以块为单位计量，由发包人按《工程量清单》相应项目有效工程量的每块工程单价支付。

第八章 投标文件格式

I、技术标投标文件格式

(项目名称)

(标段名称)

投 标 文 件

(技术标)

投 标 人：_____ (盖单位公章)

法定 代 表 人：_____ (签字或盖章)

或其委托代理人

_____年__月__日

目 录

- 1、投标函附录
- 2、法定代表人身份证明
- 3、授权委托书
- 4、联合体协议书（采用联合体投标的提供）
- 5、施工组织设计
- 6、项目管理机构
- 7、资格审查资料
- 8、原件的复制件
- 9、其他资料（技术标）

一、投标函附录

项目名称： _____

标项号： _____

序号	条款名称	合同条款号	约定内容	备注
1	项目负责人	1.1.2.4	姓名： ____	
2	工期	1.1.4.3	日历天	
3	缺陷责任期 (工程质量保修期)	1.1.4.5	<u>详见合同条款</u>	
4	分包	4.3	/	
5	投标有效期	/	有效期为____天	
.....	

二、法定代表人身份证明

法定代表人身份证明

投标人名称：_____

单位性质：_____

地址：_____

成立时间：_____年_____月_____日

经营期限：_____

姓名：_____ 性别：_____ 年龄：_____ 职务：_____

系_____（投标人名称）的法定代表人。

特此证明。

投标人：_____（盖单位公章）

_____年_____月_____日

法定代表人身份证复印件

三、授权委托书

授权委托书

本人_____（姓名）系_____（投标人名称）的法定代表人，现委托_____（姓名）为我方代理人。代理人根据授权，以我方名义签署、澄清、说明、补正、递交、撤回、修改_____（项目及标段名称）的投标文件、签订合同和处理有关事宜，其法律后果由我方承担。

委托期限：_____。

代理人无转委托权。

附：法定代表人身份证明

投标人：_____（盖单位公章）

法定代表人：_____（签字或盖章）

身份证号码：_____

委托代理人：_____（签字或盖章）

手机：_____

身份证号码：_____

_____年_____月_____日

委托代理人身份证复印件

四、联合体协议书（采用联合体投标的提供）

_____（所有成员单位名称）自愿组成_____（联合体名称）联合体，共同参加_____（项目名称）投标。现就联合体投标事宜订立如下协议。

1、_____（某成员单位名称）为（联合体名称）牵头人。

2、联合体牵头人合法代表联合体各成员负责本次招标项目投标文件的编制和合同谈判活动，并代表联合体提交和接收相关的资料、信息及指示，并处理与之有关的一切事务，负责合同实施阶段的主办、组织和协调工程。

3、联合体将严格按照招标文件的各项要求，递交投标文件，履行合同，并对外承担连带责任。

4、联合体各成员单位内部的职责分工如下：

5、本协议书自签署之日起生效，合同履行完毕后自动失效。

6、本协议书一式_____份，联合体成员和招标人各执一份。

注：本协议书由委托代理人签字的，应附法定代表人签字的授权委托书。

牵头人名称：_____（盖单位公章）

法定代表人（或授权委托代理人）：_____（签字或盖章）

成员名称：_____（盖单位公章）

法定代表人（或授权委托代理人）：_____（签字或盖章）

_____年_____月_____日

五、施工组织设计

1.投标人编制施工组织设计时，应采用文字并结合图表形式说明工程的施工组织、施工方法、技术组织措施，同时应对关键工序、复杂环节重点提出相应技术措施，如冬雨季施工技术、减少噪音、降低环境污染等。施工组织设计还应结合工程特点提出切实可行的工程质量、工程进度、安全生产、防汛度汛、文明施工、水土保持、环境保护管理方案。

施工组织设计应附的文字说明及配图见下表（不限于，仅供参考）：

序号	名称	备注
1	施工围堰设计说明书及附图（包括加高、维护、拆除）	
2	施工排水设计说明书及附图（包括降水方案、场地排水等）	
3	材料采购（黄砂、碎石、块石的产地、矿名等均应明示， 钢材、水泥的生产厂家，转运方案：卸料、短驳、运输、道路维护等）	
4	土方工程施工说明书及附图（施工工艺及质量保证措施和有关试验要求，施工进度工期计划等）	
5	基坑支护、地基加固工程施工说明书及附图（施工工艺及质量保证措施和有关试验要求，施工进度工期计划等）	
6	主体建筑物工程施工说明书及附图（施工工艺及质量保证措施和有关试验要求，施工进度工期计划等）	
7	金属结构制造和安装计划、措施及附图	
8	机电设备安装、调试方案、施工进度计划说明书	
9	建筑与装修工程施工说明书（施工工艺及质量保证措施，施工进度工期计划等）	
10	工程质量管理方案	
11	安全生产管理方案	
12	防汛度汛	
13	安全、文明工地建设措施，为其它承包人提供方便的措施等	
14	水土保持、环境保护管理方案	
15	其它有关工程的施工工艺及进度计划	
16	有关施工建议	

2 施工组织设计除采用文字表述外，应附下列图表，图表及格式要求附后。

附件一：拟投入本标段的主要施工设备表

附件二：拟投入本标段的试验和检测仪器设备表

附件三：拟投入本标段的劳动力计划表

附件四：计划开工日期、完工日期和施工进度表

附件五：施工总平面图

附表六：临时用地表

附件三:

拟投入本标段的劳动力计划表

单位: 人

工 种	按工程施工阶段投入劳动力情况						

附件四:

计划开工日期、完工日期和施工进度表

1. 投标人应递交施工进度表，说明按招标文件要求的计划工期进行施工的各个关键日期。
2. 施工进度表可采用网络图（或横道图）表示。

附件五:

施工总平面图

投标人应递交一份施工总平面图，绘出现场临时设施布置图及表并附文字说明，说明临时设施、加工车间、现场办公、设备及仓储、供电、供水、卫生、生活、道路、消防等设施的情况和布置。

七、资格审查资料

(一) 投标人基本情况表

投标人名称							
注册地址				邮政编码			
联系方式	联系人			电 话			
	传真			电子邮箱			
企业性质				上级主管单位			
法定代表人	姓名			技术职称		电话	
技术负责人	姓名			技术职称		电话	
成立时间				员工总人数 (人)			
企业资质等级				其 其 中	项目负责人 (人)		
营业执照号					高级职称人员 (人)		
注册资金					中级职称人员 (人)		
开户银行					初级职称人员 (人)		
账号					技 工 (人)		
最近 5 年完成的营业额 (万元)				经营范围			
_____年							
_____年							
_____年							
能承担的年最大建安工作量 (万元)							
备注							

注：1、如为联合体投标的，联合体双方均需填写此表，一企一表。

2、相关材料原件扫描件在“八、原件扫描件”中提供。

(二) 近年财务状况

财务状况表

项目名称	单位	____年	____年	____年
一、注册资金				
二、净资产				
三、总资产				
四、固定资产				
五、流动资产				
六、流动负债				
七、负债合计				
八、营业收入				
九、净利润				

(三) 近年完成的类似项目情况表

近年完成的类似项目情况表

(近年指____年____月____日至投标截止时间)

合同名称	
合同项目所在地	
发包人名称	
发包人地址	
发包人电话	
签约合同价	
开工日期	
完工日期	
承担的工作	
工程质量	
项目负责人	
项目技术负责人	
监理人和总监理工程师以及电话	
合同项目描述	
备注	合同项目描述内容至少包括项目概况、本合同在项目中的地位(部位、合同价格所占比例)和合同工程完工验收鉴定书有关验收结论。

注：相关材料复制件在“八、原件的复制件”中提供。

(四) 正在施工的和新承接的项目情况表

正在施工的和新承接的项目情况表

合同名称	
合同项目所在地	
发包人名称	
发包人地址	
发包人电话	
签约合同价	
开工日期	
计划完工日期	
承担的工作	
工程质量	
项目负责人	
技术负责人	
监理人和总监理工程师以及电话	
项目描述	
备注	项目描述内容至少包括项目概况、本合同在项目中的地位(部位、合同价格所占比例)。

注：相关材料复制件在“八、原件的复制件”中提供。

(五) 近年发生的诉讼及仲裁情况表

近年发生的诉讼及仲裁情况表

(近年指____年____月____日至投标截止时间)

序号	诉讼或仲裁事项	诉讼或仲裁中的地位	缘由	结果	备注
一	诉讼事项				
二	仲裁事项				

注：相关材料复制件在“八、原件的复制件”提供。

(六) 资格审查自审表

序号	审查因素	审查标准	审查结果	引用的证明材料 对应页码
1	企业			
2	拟派项目组主要人员			
3	其他			

八、原件的复制件

- (1) 需要备查的原件清单详见投标人须知前附表第 10.3 款规定。
- (2) 投标人须将上述原件的复制件及其他认为必需的复制件编制入投标文件中。

九、其他资料（技术标）

（一）投标承诺书

_____（招标人名称）：

本投标人_____（投标人名称）郑重承诺：

1、拟派本招标项目_____（招标项目名称）_____（标段名称）的项目负责人_____（姓名）（建造师注册证书号：_____）在投标截止时间无在其他任何在建合同工程上担任项目负责人（包括工程总承包项目中的施工负责人）的情形。在建合同工程的开始时间为合同工程中标通知书发出之日（不通过招标方式的，开始时间为合同签订之日），结束时间为该合同通过验收或合同解除之日。

2、投标人及法定代表人（身份证号码：_____）、拟派本招标项目项目负责人（身份证号码：_____）自202__年__月__日以来至投标截止时间，无行贿犯罪记录[以中国裁判文书网（<http://wenshu.court.gov.cn>）查询结果为准]。

3、投标人及其法定代表人、拟派项目负责人未被列入失信被执行人名单[以“信用中国”网站（www.creditchina.gov.cn）查询为准]。

4、投标人资质条件在“浙江省建筑市场监管公共服务系统”上动态核查结果处于“合格”状态。

5、投标人、投标人的“三类人员”、拟派项目组主要人员未被列入全国水利建设市场信用平台“黑名单”。

6、投标人及拟派项目负责人未被项目所在地区（三门县级或台州市级或浙江省级）水利建设市场限制投标。

7、投标文件无虚假、伪造的内容。若投标文件中存在虚假、伪造的内容，同意作无效投标处理，投标保证金并不予退还；若中标之后被查实弄虚作假，同意取消中标资格，投标保证金并不予退还。

8、我方承诺：在合同签订前接受明显不平衡报价的修正。

9、其他：我方承诺未存在“投标人须知”1.4.3 条规定的投标人不得存在的情形之一；

以上情况如有不实，愿意被取消中标资格并上报行政主管部门，由行政主管部门列入不良行为记录；

招标人可不退还投标保证金。给招标人造成损失的，愿意依法承担赔偿责任。

投标人：____（全称）____（盖单位章或电子印章）

_____年____月____日

(二) 企业信用得分自评表

序号	评分内容	自评分	相应证明材料所在页码
1	企业信用		简要描述及所在页码

投标人：_____（全称）（盖单位章或电子印章）

法定代表人：_____（签名或盖电子印章）

_____年___月___日

1、企业信用评分资料

根据评标办法中要求提供的企业信用评分的证明材料。无评分信用的，可以不用提供相关资料。

(三) 投标人认为需提供的其他材料

1、投标人资格条件中的业绩信息表

该业绩证明对象	业绩名称	建设单位 (项目业主)	与评审有关的时间、规模、技术指标及其他内容	提交证明材料内容

2、其他资料

II、商务标投标文件格式

（项目名称）

（标段名称）

投 标 文 件

（商务标）

投 标 人： _____（盖单位公章）

法定 代 表 人： _____（签字或盖章）
或其委托代理人

_____年__月__日

目 录

- 1、 投标函
- 2、 三门县建设工程诚信投标承诺书
- 3、 已标价工程量清单
- 4、 其他资料（商务标）

一、投标函及投标函附录

(一)、投 标 函

致：_____（招标人名称）

1、我方已仔细研究了_____（项目名称）项目（标段名称_____）招标文件的全部内容（含第_____号至第_____号补遗书）后，并经过对施工现场的踏勘，澄清疑问，已充分理解并掌握了本项目招标的全部有关情况。在此郑重表示，愿意按照递交的商务文件及技术文件确定的投入力量和工作方法，遵照招标文件中提出的各项要求，以报价文件中填报的总报价（小写）_____元（人民币）承担并完成本工程的所有工作，服务期（或工期）为_____，服务（或质量）目标为_____。项目负责人（或总监理工程师）：_____（姓名），职称：_____，身份证号码：_____。

2、我们同意从投标截止之日起在_____天的有效期内恪守本招标文件，我方承诺在投标有效期内不修改、撤销投标文件。在此期限期满之前的任何时间，本投标书全部条款内容对我方具有约束力。

3、随同本投标函提交投标保证金一份，金额为人民币（小写）_____元（人民币）。

4、如由我方中标，在接到你方发出的中标通知书后按招标文件的要求递交履约保证金，并按中标通知书、招标文件和本投标函的约定与你方签订合同，履行规定的一切责任和义务。

5、_____（招标人的其他补充说明）。

6、联合体成员_____（如是联合体单位请填写联合体成员名单，用英文逗号隔开）。

投标人（全称并盖单位公章）：_____

法定代表人（签字或盖章）：_____

地址：_____

网址：_____

电话：_____

传真：_____

邮编：_____

日期：_____

(二)、投标函附录

项目名称：_____

标项号：_____

序号	条款名称	合同条款号	约定内容	备注
1	项目负责人	1.1.2.4	姓名：____	
2	工期	1.1.4.3	日历天	
3	缺陷责任期 (工程质量保修期)	1.1.4.5	详见合同条款	
4	分包	4.3	/	
5	投标有效期	/	有效期为____天	
.....	

二、三门县建设工程诚信投标承诺书

三门县建设工程诚信投标承诺书

本人以企业法定代表人的身份郑重承诺：

一、将遵循公开、公平、公正和诚实信用的原则参加_____的
投标；

二、所提供的一切材料都是真实、有效、合法的；

三、不与其他投标人相互串通投标报价，不排挤其他投标人的公平竞争，不损害招标人
或其他投标人的合法权益；

四、不与招标人或招标代理机构串通投标，损害国家利益、社会公共利益或者他人的合
法权益；

五、不向招标人或者评标委员会成员行贿以牟取中标；

六、不以他人名义投标或者以其他方式弄虚作假，骗取中标。

本公司若有违反本承诺内容的行为，愿意承担法律责任。如已中标的，自动放弃中标资
格；给招标人造成损失的，依法承担赔偿责任。

法定代表人或委托代理人：_____（签字或盖章）

投 标 人：_____（盖单位公章）

年 月 日

三、已标价工程量清单

（投标报价表格样式以三门水利投标工具 4.5 版本生成的文件格式为准）

本工程工程量清单分水利工程部分、房建部分、绿化工程部分；房建部分、绿化工程部分的工程量清单详见招标文件附件，房建部分、绿化工程部分组价完成后以 PDF 的方式上传到投标文件制作工具商务标模块中。

(项目名称及标段名称)

工程量清单报价表

投 标 人：_____ (全称) _____ (盖单位公章)

法定代表人或委托代理人：_____ (签字或盖章)

造价工程师：_____ (签字并盖执业专用章)

编制时间：_____

投 标 总 价

工 程 名 称: _____ (项目名称及标段名称)

投标总价 (小写): _____

(大写): _____

投 标 人: _____ (全称) (盖单位公章)

法定代表人或委托代理人: _____ (签字或盖章)

编 制 时 间: _____

建筑工程分类分项工程量清单计价表

第 页共 页

项目及标段名称: _____

序号	项目编码	项目名称	项目主要特征	计量单位	工程数量	单价(元)	合价(元)	主要技术条款编码	备注
		合 计							

法定代表人或委托代理人: _____ (签字或盖章)

机电设备及安装工程分类分项工程量清单计价表

项目及标段名称: _____

第 页共 页

序号	项目编码	项目名称	项目主要特征	计量单位	工程数量	单价 (元)		合价 (元)		主要技术条款编码	备注
						设备费	安装费	设备费	安装费		
		合 计									

法定代表人或委托代理人: _____ (签字或盖章)

金属结构设备及安装工程分类分项工程量清单计价表

项目及标段名称: _____

第 _____ 页共 _____ 页

序号	项目编码	项目名称	项目主要特征	计量单位	工程数量	单价 (元)		合价 (元)		主要技术条款编码	备注
						设备费	安装费	设备费	安装费		
		合 计									

法定代表人或委托代理人: _____ (签字或盖章)

施工临时工程分类分项工程量清单计价表

项目及标段名称: _____

第 页共 页

序号	项目编码	项目名称	项目主要特征	计量单位	工程数量	单价(元)	合价(元)	主要技术条款编码	备注
		合 计							

法定代表人或委托代理人: _____ (签字或盖章)

混凝土（砂浆）配合比材料费表

项目及标段名称： _____

第 页共 页

序号	混凝土（砂浆）强度等级	水泥强度等级	级配	水灰比	每 m3 混凝土材料预算量					单价 (元/m3)	补差 (元/m3)	备注
					水泥 (kg)	砂 (m3)	石 (m3)	水 (m3)			
					(单价)	(单价)	(单价)	(单价)				
					(价差)	(价差)	(价差)					

施工机械台班费汇总表

项目及标段名称: _____

第 页共 页

序号	机械名称	型号规格	一类费用	二类费用							合计	补差
				人工 (工日)	汽油 (kg)	柴油 (kg)	电 (kW·h)	风 (m ³)	水 (t)	小计		
				(单价)	(单价)	(单价)	(单价)	(单价)	(单价)			

房屋建筑工程、绿化工程等

房屋建筑工程、绿化工程等已标价工程量清单（须含单位（专业）工程投标报价费用表、分部分项工程清单与计价表、施工技术措施项目清单与计价表、施工组织措施项目清单与计价表、主要材料和工程设备一览表、主要工日一览表）格式由投标单位根据《浙江省建设工程计价规则》（2018版）自行确定。